



ARREDAMENTI INDUSTRIALI
INDUSTRIAL FURNISHINGS
MOBILIER D'ATELIER

made in Italy



L'impresa Magrini

Magrini Company | Société Magrini

La MG è un'azienda che vanta una lunga tradizione nella produzione di Arredi Metallici.

Fin dalla metà degli anni '60, quando il giovane Giuseppe Magrini aprì a Firenze una piccola bottega per la lavorazione del ferro e della lamiera. Erano gli anni del boom economico e del grande sviluppo industriale italiano. Integrata in questo fertile e dinamico momento, la bottega di pochi metri quadrati, ben presto si sviluppò in un piccolo capannone, costruito in Casentino, terra di origine ed una delle più belle vallate della Toscana.

MG has a longtime tradition in the production of Metal Furnishings.

In fact, it was the mid-60's when young Giuseppe Magrini first opened a small workshop for ironworks and sheet metal working. These were the years of the Italian economic boom and industrial revolution. Taking full advantage of this rich and dynamic moment in history, the workshop of just a few square meters was soon transformed into a small factory in Casentino, both the native land of Giuseppe Magrini, as well as one of the most beautiful valleys in Tuscany.

MG est une société qui a une longue tradition dans la production de Meubles Métalliques.

Depuis le milieu des années 60, lorsque le jeune Giuseppe Magrini ouvrit à Florence une petite boutique pour le traitement du fer et de la tôle. C'étaient les années du boom économique et du grand développement industriel italien. Intégrée dans cette période féconde et dynamique, bientôt la boutique de quelques mètres carrés s'agrandit en un petit hangar, construit dans le Casentino, terre d'origine et l'une des plus belles vallées de la Toscane.





La produzione si industrializzò con macchinari via via più sofisticati, ed i prodotti realizzati cominciarono ad essere utilizzati in ambito prima regionale e poi nazionale. I banchi da lavoro dal caratteristico colore blu martellato, pesanti ed indistruttibili, gli armadi ed i carrelli a tre ripiani, entrarono ben presto nelle Autofficine ed Officine Meccaniche della penisola.

Sono queste le radici aziendali, nate da una tradizione familiare basata sulla passione per il lavoro e per le cose ben fatte. Da queste radici e da questi principi, l'azienda è cresciuta fino a diventare oggi una delle maggiori industrie europee del settore. In un moderno stabilimento, dotato dei più sofisticati macchinari, vengono prodotti ed esportati in tutto il mondo gli articoli destinati ad arredare industrie, officine, scuole, laboratori.

Qualità e design italiano sono i valori che si evidenziano nei prodotti MG, una storia di successo che ancora continua...

The production was eventually industrialized through the use of increasingly sophisticated machinery, and the products were first used on a regional level, and then a national one. It wasn't long before the heavy and indestructible workbenches, featuring the brand's trademark hammered blue coloring, along with the company's line of closets and three-shelf trolleys, could be found in a number of Repair Shops and Mechanical Workshops located throughout the Italian territory.

These are the roots of a company that considers passion for the job and love of skillfully made products to be part of its family tradition. From these roots and principles, the company has grown to become one of the leading European industrial realities in the sector. Located in a modern-day facility, which is equipped with the most cutting-edge machinery on the market, all articles destined for furnishing industrial realities, workshops, schools, and laboratories, are also exported globally.

Quality and Italian design are the key values identifying MG branded products, in a constantly evolving story of success that continues to make new progress...

La production s'industrialisa avec des machines de plus en plus sophistiquées, et les produits fabriqués commencèrent à être utilisés d'abord au niveau régional puis national.

Les établis de la couleur bleue martelée caractéristique, lourds et indestructibles, les armoires et les chariots avec trois étagères, entrèrent bientôt dans les garages et usines de mécanique de la péninsule.

Ce sont les racines de la société, nées d'une tradition familiale basée sur la passion pour le travail et pour les choses bien faites.

A partir de ces racines et de ces principes, l'entreprise a grandi pour devenir aujourd'hui une des plus grandes industries européennes dans le secteur.

Dans un établissement moderne, équipé des machines les plus sophistiquées, nous produisons et exportons dans le monde entier les articles destinés à fournir les industries, les usines, les écoles, les laboratoires.

Qualité et design italien sont les valeurs les plus évidentes dans les produits MG, une histoire de succès qui continue encore...



Crescita & Qualità

Growth and Quality | Croissance et Qualité

Questo nuovo catalogo è il frutto della recente evoluzione e crescita della MG, che ha visto ampliarsi lo stabilimento produttivo ed introdurre nuove tecnologie per la lavorazione della lamiera.

Inoltre, l'espansione dei prodotti MG nei mercati internazionali, ha reso necessaria ed indispensabile una nuova presentazione dell'azienda, che la rappresentasse in un mercato globale ed internazionalizzato.

In questo catalogo presentiamo sia un grande rinnovamento dei prodotti storici, sia molte novità che rispondono efficacemente all'evoluzione del mercato contemporaneo.

Sono rinnovati nel design ed ancora migliorati nella qualità i banchi da lavoro ed i sistemi a cassette. Questo grazie alle nuove tecnologie produttive ed ad un grande lavoro di ricerca dell'ufficio tecnico.

Ampliando la gamma dei prodotti offerti, allarghiamo anche gli ambiti ed i settori del loro utilizzo e ci rivolgiamo ormai non solo all'industria meccanica ed automotive, ma a tutti gli ambiti produttivi e di ricerca, inclusi quelli scolastici, navali, ferroviari ed aerospaziali.

Siamo certi che i nostri prodotti, grazie alla loro qualità rinnovata ed ad un design accattivante, possano trovare applicazione in nuovi territori, inclusi quelli della civile abitazione e degli studi professionali.

Ringraziamo di cuore tutti coloro che hanno collaborato alla realizzazione di questo nuovo catalogo, una tappa importante nella crescita della MG.

This new catalog is the fruit of MG's recent evolution and growth, which has seen the size of its production facilities increased and new technologies for sheet metal working introduced.

Additionally, the constantly expanding range of MG products on international markets has made it necessary to create a new company presentation, with a global and internationalized scope.

In this catalog a completely updated range of historical products can be found, along with many new innovations, which are capable of effectively replying to the evolution of the contemporary market.

The product design has been renewed and the quality of the workbenches and systems with drawers is better than ever.

This is made possible thanks to new productive technologies and the research and development efforts made by MG's technical office. Expanding the range of products on offer has also increased the number of environments and sectors in which they can be used. By now, MG's offer is aimed not only at the mechanical and automotive industries, but also at the full range of manufacturing industries and research-related fields, including those that are scholastic, nautical, and pertaining to the railroad and aerospace industries.

Thanks to their renewed quality and striking design, MG is sure that its products will soon be used also in new territories, including those of residential building and professional offices.

Its heartfelt thanks go out to all those who have assisted in the creation of this new catalog, which is an important step forward along the brand's path of growth.

Ce nouveau catalogue est le résultat de l'évolution et de la croissance récente de MG, qui a vu l'usine de production s'agrandir et introduire de nouvelles technologies pour le traitement de la tôle.

En outre, l'expansion des produits MG sur les marchés internationaux, a rendu nécessaire et indispensable une nouvelle présentation de la société, qui puisse la représenter dans un marché mondial et internationalisé.


Dans ce catalogue nous présentons une grande rénovation de produits historiques, et de nombreuses nouveautés qui répondent efficacement à l'évolution du marché contemporain.

Les établis et les systèmes à tiroirs sont renouvelés au niveau du design et améliorés dans la qualité. Cela grâce à de nouvelles technologies de production et un grand travail de recherche du département technique.


Élargissant la gamme de produits offerts, nous étendons également les domaines et les secteurs de leur utilisation et nous nous adressons maintenant non seulement à l'industrie mécanique et de l'automobile, mais dans tous les domaines productifs et de recherche, y compris les domaines scolaires, navals, ferroviaires et aérospatiaux.

Nous sommes sûrs que nos produits, en raison de leur qualité renouvelée et d'un design accrocheur, peuvent être utilisés dans de nouveaux territoires, y compris les logements résidentiels et les bureaux professionnels.

Nous remercions tous ceux qui ont collaboré à la réalisation de ce nouveau catalogue, une étape importante dans la croissance de MG.









INDICE / Index / Sommaire



COLORI

Colors | Couleurs pag. 18

SISTEMI A CASSETTI

Systems with drawers | Systemes à tiroirs pag. 20



LINEA TOP pag. 26

Indice

Index | Sommaire pag. 33

Armadi a cassetti

Closets with drawers | Armoires à tiroirs pag. 34

Cassettiere con serratura elettronica

Closets with electronic lock | Armoires à tiroirs avec serrure électronique pag. 100

Serie SMART

SMART Line | Ligne SMART pag. 102

Banconi a cassetti

Counters with drawers | Comptoirs à tiroirs pag. 112

Scaffale Epsilon

Epsilon Shelving | Rayonnage Epsilon pag. 120

Armadi e Carrelli custodia utensili

Tool-Holder Closets and Trolleys | Armoires et Chariots porte-cônes pag. 130

Postazioni di controllo

Control Room Workstations | Postes de contrôle pag. 148

Banchi da lavoro

Workbenches | Etablis pag. 156



LINEA MIDI pag. 182

Indice

Index | Sommaire pag. 185

Armadi a cassetti

Closets with drawers | Armoires à tiroirs pag. 186

Armadi

Closets | Armoires pag. 198

Banchi da lavoro

Workbenches | Etablis pag. 204







Indice

Index | Sommaire pag. 223

Cassettiere serie XL

Closets XL line | Armoires à tiroirs ligne XL pag. 224

Banchi da lavoro

Workbenches | Etablis pag. 226

Armadi

Closets | Armoires pag. 228



BANCHI DA LAVORO MG

MG Workbenches | Etablis MG pag. 230

> Cassettiere per banchi

Chests of drawers for workbenches | Caissons-tiroirs pour etablis pag. 236

> Accessori per banchi

Optionals for workbenches | Accessoires pour etablis pag. 238

> Banchi monoblocco

Monobloc workbenches | Etablis monobloc pag. 240

> Banchi componibili

Modular workbenches | Etablis modulables pag. 262

> Tavoli da imballaggio

Packing benches | Tables d'emballage pag. 276

SISTEMI ATTREZZATI

Equipped systems | Systèmes équipés pag. 282

> Sistemi attrezzati per banchi

Equipped systems for benches | Systemes equipés pour etablis pag. 284

> Pareti divisorie attrezzate

Equipped partitions | Cloisons outillées pag. 298

> Pannelli portattrezzi

Tool-holder panels | Panneaux porte outillage pag. 300

BANCHI ELETTRICI

Electric workbenches | Etablis électriques pag. 304

SGABELLI

Stools | Tabourets pag. 316

ARMADI

Closets | Armoires pag. 318



ECOLOGIA E SICUREZZA

Ecology and safety | Ecologie et sécurité pag. 356

> Armadi per ecologia

Closets for ecology | Armoires pour l'écologie pag. 360

> Armadi per dispositivi di sicurezza individuale

Closets for PPE / Armoires pour le stockage de EPI pag. 366

> Sistemi di stoccaggio

Stockage system | Systèmes de stockage pag. 368

> Tappeti antiscivolo

Anti-slip carpet | Tapis anti-glissade pag. 369

> Contenitori porta fusti

Containers drum-holder | Conteneurs porte-fûts pag. 370

> Contenitori in polietilene

Containers in PE polyethylene | Conteneurs in PE polyéthylène pag. 374



CARRELLI

Trolleys | Dessertes pag. 376



BAULI

Trunks | Coffres pag. 422

> Bauli per esterno

Outdoor tool holder trunks | Coffres porte-outils pour extérieur pag. 424

> Bauli porta attrezzi

Tools-holder trunks | Coffres porte-outils pag. 425



CONTENITORI

Containers | Rangements pag. 426

> Contenitori metallici

Metallic trunks | Conteneurs métalliques pag. 428

> Contenitori in plastica

Plastic containers | Conteneurs en plastique pag. 432



SCAFFALATURE

Shelving | Rayonnages pag. 434

> Serie Alfa

Alfa line shelving | Rayonnages série Alfa pag. 434

> Serie Beta

Beta line shelving | Rayonnages série Beta pag. 440

> Serie Gamma

Gamma line shelving | Rayonnages série Gamma pag. 446



MOBILI PER UFFICIO

Office furniture | Meubles de bureau pag. 452





130M1003
STR. ARM. 71X7
231100W GREZ

130M1003
STR. ARM. 71X7
231100W GREZ

130M1003
STR. ARM. 71X7
231100W GREZ

130M1003
STR. ARM. 71X7
231100W GREZ



130D10052
STR.ARM 1001X5
72X1000H GREZ

130D10052
STR.ARM 1001X5
72X1000H GREZ

130F10032
STR.ARM 1001X5
72X1000H GREZ

130F10032
STR.ARM 1001X5
72X1000H GREZ

130D10052
STR.ARM 1001X5
72X1000H GREZ

Colori

Colors | Les couleurs

Un impianto di verniciatura d'avanguardia garantisce agli articoli MG una finitura di grande qualità estetica e di forte resistenza all'usura.

I prodotti, dopo aver ricevuto un trattamento di fosfosgrassaggio, sono verniciati con polveri epossidiche ed essiccati a forno.

Nel presente catalogo, all'inizio di ogni sezione, è indicato il colore standard utilizzato nella verniciatura dei prodotti. L'altro colore, dove indicato, è realizzabile su richiesta.

Sono comunque disponibili, per quantitativi ed a seguito preventivazione, tutti i colori indicati nel catalogo MG.

Thanks to a cutting-edge painting system, MG guarantees products with a finish of the highest aesthetic quality, and great resistance to wear-and-tear.

The products, after having received a phospho-degreasing treatment, are coated with epoxy-powder and oven-dried.

Here, in this catalog, the standard color used to paint each product can be found at the beginning of each section. The other color, where applicable, can be supplied upon request.

In any case, following a cost estimate with relative MOQ, all colors mentioned in the MG catalog can eventually be supplied.

Un système de peinture à l'avant-garde assure aux articles MG une finition de grande qualité esthétique et une grande résistance à l'usure.

Après avoir reçu un traitement de phospho-dégraissage, les produits sont peints avec des poudres époxydiques et séchés au four.

Dans ce catalogue, au début de chaque section, on voit la couleur standard utilisée pour peindre les produits. L'autre couleur, si elle est indiquée, est réalisable sur demande.

Toutes les couleurs indiquées dans le catalogue MG sont toujours disponibles, suivant les quantités demandées et les devis présentés.

COLORI STANDARD

colors | couleurs

RAL  **5015** Blu / Blue / Bleu

RAL  **7035** Grigio / Grey / Gris

RAL  **7016** Grigio / Grey / Gris

RAL  **2004** Arancio / Orange / Orange

COLORI A RICHIESTA

colors on request | couleurs sur commande

RAL  **6011** Verde / Green / Vert

RAL  **7038** Grigio / Grey / Gris

RAL  **3000** Rosso / Red / Rouge

RAL  **9005** Nero / Black / Noir





A close-up, black and white photograph of several parallel metal drawer rails. The rails are arranged in a perspective that recedes into the distance, creating a strong sense of depth and repetition. The lighting highlights the metallic texture and the sharp edges of the rails.

Sistemi a cassetti

Systems with drawers | Systemes à tiroirs

Sistemi a cassetti

Systems with drawers | Systemes à tiroirs

Per arredare, immagazzinare, organizzare ed ordinare i più svariati ambienti di lavoro, di studio, di ricerca, la MG offre una vasta gamma di prodotti e di soluzioni, modulari ed integrabili, capaci di soddisfare ogni esigenza, da quella hobbistica alla più professionale e sofisticata.

Per coprire le varie richieste del mercato, la MG ha realizzato **tre linee di prodotti**, ognuna delle quali è ricca di articoli e soluzioni in grado di soddisfare ogni specifica esigenza:

For furnishing, storing, organizing, and putting order into the most diversified kinds of workplaces, offices, and academic environments, MG offers a vast range of products and solutions, both modular and integrated, which are capable of satisfying every kind of demand, from simple hobbies to the most professional and sophisticated kind of requirement.

*To cover the great variety of market demands, MG has created **three dedicated product lines**, all of which are characterized by a rich array of articles and solutions that can satisfy every kind of need:*

Pour meubler, stocker, organiser et ranger les différents milieux de travail, d'étude, de recherche, MG propose une large gamme de produits et de solutions, modulables et intégrés, capables de répondre à tous les besoins, en partant des loisirs jusqu'aux exigences professionnelles les plus sophistiquées.

*Pour couvrir les différents besoins du marché, MG a créé **trois lignes de produits**, qui ont chacune beaucoup d'articles et de solutions pour répondre à vos besoins spécifiques:*

LINEA TOP

*PER UNA CLIENTELA ALTAMENTE PROFESSIONALE
for a highly professional clientele /
pour une clientèle hautement professionnelle*

LINEA MIDI

*PER CHI CERCA QUALITÀ E VERSATILITÀ
for situations requiring quality and versatility /
pour ceux qui recherchent la qualité et la polyvalence*

LINEA BASIC

*PRODOTTI PRATICI CON ATTENZIONE AL COSTO
practical products that focus on low-cost solutions /
des produits pratiques avec des prix raisonnables*



L'elemento principale e fondamentale che caratterizza la differenza fra le varie linee è il **cassetto metallico**, declinato in svariate tipologie di forme, dimensioni, portate.

*The main and essential element highlighting the differences between the three product lines is the **metal drawer**, which comes in a wide variety of types, sizes, and functions.*

*L'élément principal et fondamental qui caractérise la différence entre les trois lignes est le **tiroir métallique**, disponible en différentes formes, dimensions et charges.*

Ogni linea propone un diverso tipo di cassetto, con diverse caratteristiche costruttive, di portata e di design.

Every line proposes a different kind of drawer, with different constructive characteristics, functions, and design.

Chaque ligne propose un type de tiroir différent, avec des caractéristiques structurelles, de Charge et de conception variables.

Attorno al cassetto è stato sviluppato un vero e proprio **sistema modulare ed integrato**, che ne esalta la possibilità di utilizzo e ne valorizza le potenzialità.

*An **integrated modular system** has been developed around the drawer, highlighting the number of possible uses and underlining its potentiality.*

*Autour du tiroir a été développé un véritable **système modulaire et intégré**, qui améliore la possibilité d'utilisation et valorise les potentialités.*

Un **sistema** che si esplica negli **armadi a cassetti, scaffalature, banchi da lavoro, armadi**.

*This **system** finds its fullest expression in **closets with drawers, shelving, workbenches, and closets**.*

*Un **système** qui comprend des **armoires a tiroirs, rayonnages, établis, armoires**.*

La modularietà del **sistema** riesce poi a soddisfare e risolvere brillantemente le più svariate esigenze che i moderni ambienti di lavoro e di ricerca richiedono.

*The modularity of the **system** is also capable of satisfying and skillfully resolving the most diversified kind of requirements to be found in modern workplaces and research-related environments.*

*La modularité du **système** réussit à résoudre et à satisfaire avec succès les exigences les plus variées que les modernes environnements de travail et de recherche nécessitent.*



LINEA TOP

CARATTERISTICHE DEL CASSETTO

Cassetto con fondo provvisto di fori per il fissaggio dei divisori. Asolatura perimetrale con passo 17 mm per l'alloggiamento dei divisori. Testata cassetto in alluminio. Portate:

- 75 kg con guida telescopica ad estrazione totale
- 200 kg con guida telescopica ad estrazione totale
- 100 kg con guida ad estrazione parziale dell' 85 %

DRAWER FEATURES

Drawer with pre-drilled bottom holes for mounting inside partitions. Slotted perimeter holes with 17 mm pitch for lodging partitions. Drawer front panel in aluminum. Load capacity:

- 75 kg with total extraction telescopic guide
- 200 kg with total extraction telescopic guide • 100 kg with 85% partial extraction guide

CARACTÉRISTIQUES DU TIROIR

Tiroir avec le fond pourvu de trous pour la fixation des séparations. Perforation périmétrale avec entraxe 17 mm pour le placement des séparations. Face du tiroir en aluminium. Charges:

- 75 kg avec glissière télescopique à ouverture totale
- 200 kg avec glissière télescopique à ouverture totale.
- 100 kg avec glissière à ouverture partielle de 85%



LINEA MIDI

CARATTERISTICHE DEL CASSETTO

Cassetto con fondo liscio. Asolatura perimetrale con passo 17 mm per l'alloggiamento dei divisori. Testata cassetto in alluminio. Portate:

- 70 kg con guida ad estrazione totale

DRAWER FEATURES

Smooth bottomed drawer. Slotted perimeter holes with 17 mm pitch for lodging partitions. Drawer front panel in aluminum. Load capacity:

- 70 kg with total extraction guide

CARACTÉRISTIQUES DU TIROIR

Tiroir avec fond lisse. Perforation périmétrale avec pas 17 mm pour le placement des séparations. Face du tiroir en aluminium. Charges:

- 70 kg avec glissière à ouverture totale



LINEA BASIC

CARATTERISTICHE DEL CASSETTO

Cassetto con fondo liscio. Senza asolatura perimetrale. Testata cassetto in lamiera. Portate:

- 70 kg con guida ad estrazione totale

DRAWER FEATURES

Smooth bottomed drawer. No slotted perimeter holes. Drawer front panel in sheet metal. Load capacity:

- 70 kg with total extraction guide

CARACTÉRISTIQUES DU TIROIR

Tiroir avec fond lisse. Sans perforation périmétrale. Face du tiroir en aluminium Charge:

- 70 kg avec glissière à ouverture totale.





LINEA TOP

TOP Line | Ligne TOP





T LINEA TOP

La linea TOP prodotta dalla MG è inclusiva di una larga gamma di prodotti che comprende:

- > Armadi a cassetti
- > Banchi da lavoro
- > Scaffalatura Epsilon
- > Armadi per utensili,
- > Armadi di Controllo
- > Serie Smart

Una vasta gamma di prodotti destinata ad una clientela professionale che richiede qualità totale, versatilità ed un design contemporaneo.

Un'offerta indirizzata ai più vari settori produttivi e di ricerca: industrie meccaniche, elettroniche, ferroviarie, aerospaziali, autofficine, ma anche a scuole professionali, università e laboratori.

Inoltre, grazie ad un accurato design nelle linee e nei colori, introduciamo i nostri prodotti nel mondo dell'arredamento più contemporaneo ed innovativo.

Studi professionali e di architettura, loft, garage informatici sono i principali destinatari di un nuovo modo di arredare, che utilizza il metallo per un'immagine più tecnica e contemporanea.

La possibilità di unire al metallo la vasta gamma di legni laminati, arricchisce l'offerta e l'utilizzo degli armadi a cassetti anche nella realizzazione di banchi vendita per negozi di varie tipologie merceologiche.

The TOP line produced by MG features a wide range of products that includes:

- > Closets with Drawers
- > Workbenches
- > Epsilon Shelving
- > Tool-Holder Closets
- > Control Room Closets
- > Smart Line

This vast range of products is destined for a professional customers that requires total quality, versatility, and a contemporary design.

The line is aimed at the most diversified kinds of manufacturing industries and fields of research including: the mechanical, electronic, railroad, and aerospace industries, as well as repair shops, professional schools, universities, and laboratories.

Additionally, thanks to the meticulous care taken with the lines and colors of the design, MG has also introduced its products into the world of the most contemporary and innovative kind of interior design.

Professional and architectural studios, lofts, and web garages are the main end users of this new revolutionary way of furnishing, which is characterized by a use of metal that creates a more technical and contemporary image.

The possibility of combining metal with a vast range of laminated woods enriches the overall effect and use of closets with drawers, also in the realization of counters for stores specialized in various kinds of commodity-related goods.

La ligne TOP produite par MG offre une large gamme de produits qui comprend:

- > Armoires à Tiroirs
- > Etablis
- > Rayonnage Epsilon
- > Armoires Porte-Cônes
- > Armoires de Contrôle
- > Ligne Smart

Une large gamme de produits destinée à une clientèle professionnelle qui exige qualité absolue, versatilité et design contemporain.

Une offre adressée à différents secteurs de production et de recherche: industries mécaniques, électroniques, ferroviaires, aérospatiales, garages, mais aussi aux écoles professionnelles, aux universités et aux laboratoires.

En outre, grâce à un design soigné dans ses lignes et ses couleurs, nous introduisons nos produits dans le monde de l'ameublement plus contemporain et innovant.

Bureaux professionnels et d'architecture, loft, garages informatiques sont les principaux bénéficiaires d'une nouvelle façon de meubler, qui utilise le métal pour une image plus technique et contemporaine.

La possibilité d'unir au métal une vaste gamme de bois laminés, enrichit l'offre et permet d'utiliser les armoires à tiroirs également dans la création de comptoirs de vente pour magasins de différents types de marchandises.

T LINEA TOP

Cassetto | Drawers | Tiroir

Uno degli elementi fondamentali che caratterizzano la linea TOP è **la tipologia del CASSETTO** che viene proposto in molte varianti di dimensioni e prestazioni.

Il cassetto metallico presenta, sulla parte interna dei fianchi perimetrali, una linea di asole nelle quali vengono inseriti i divisori, altro elemento necessario per un efficace e razionale utilizzo del cassetto come contenitore di minuterie. Il passo di ogni asola è di 17 mm e rappresenta l'unità di misura con cui vengono definite le dimensioni dei cassetti e dei relativi armadi contenitori.

L'altezza dei cassetti varia su un passo multiplo di 25 mm, che corrisponde al passo dei montanti di alloggiamento delle guide.

Il fondo del cassetto è inoltre dotato di una perforazione dedicata al fissaggio dei divisori e la testata frontale è provvista di maniglia in alluminio con porta cartellino.

Il cassetto scorre su varie tipologie di guide di alta qualità e scorrevolezza, tutte con cuscinetti a sfera, che ne determinano la portata e la possibilità estrattiva.

*One of the fundamental elements characterizing the TOP line is the **DRAWER**, which comes available in a wide range of types, sizes, and functions. Inside the metallic drawer is a line of slotted perimeter side walls, which allows partitions to be inserted. This is yet another important element necessary to effectively and logically storing small parts in the drawer.*

The pitch between every slotted hole is 17mm, representing the unit of measurement used to define the dimensions of the drawers and relative container closets. The height interval of the drawers has a variable 25mm multiple pitch, which corresponds to the pitch of the drawer slide mounts. The bottom of the drawer is also equipped with grid holes for mounting partitions and the drawer front panel comes with an aluminum handle that includes a label holder.

The drawer easily slides in and out on various kinds of high quality and low friction guides, all of which include ball bearings that determine the load capacity and kind of possible extraction.


*Un des éléments fondamentaux qui caractérisent la ligne TOP est **le type de TIROIR** qui est proposé dans de nombreuses dimensions et performances.*


Le tiroir métallique présente, à l'intérieur des côtés, une file de trous où sont insérés les séparations, autre élément nécessaire pour une utilisation efficace et rationnelle du tiroir pour le rangement de petites pièces. Le pas est de 17 mm et représente l'unité de mesure pour définir les dimensions des tiroirs et des armoires de rangement. La hauteur des tiroirs varie sur un pas multiple de 25 mm, ce qui correspond au pas des montants de placement des glissières.

Le fond du tiroir est également muni d'une perforation pour fixer les séparations et la partie frontale est munie d'une poignée en aluminium avec porte-étiquette. Le tiroir glisse sur différents types de glissières de haute qualité et fluidité, toutes avec des roulements à billes, qui déterminent sa portée et sa Charge extractive.

1 **u.** = 17mm

u. = unità | unit | unité





P **CASSETTI CON GUIDE**
AD ESTRAZIONE PARZIALE 85 %
Drawers with 85% partial extraction guide
Tiroirs avec glissières à ouverture partielle de 85 %
PORTATA* | load capacity | charge: 100 Kg



V **CASSETTI CON GUIDE TELESCOPICHE**
AD ESTRAZIONE TOTALE 100%
Drawers with 100% total extraction telescopic guide
Tiroirs avec glissières télescopiques à ouverture totale 100%
PORTATA* | load capacity | charge: 75 Kg



T **CASSETTI CON GUIDE TELESCOPICHE**
AD ESTRAZIONE TOTALE 100%
Drawers with 100% total extraction telescopic guide
Tiroirs avec glissières télescopiques à ouverture totale 100%
PORTATA* | load capacity | charge: 200 Kg

*** portate per carichi uniformemente distribuiti C.U.D.**

The load capacity is intended for uniformly distributed loads | La charge indiquée est pour poids uniformément répartie

Nei CONTENITORI SU RUOTE il cassetto viene fornito di serie con un meccanismo di blocco (art. TP 100) che impedisce l'eventuale apertura accidentale del cassetto causata dal movimento del carrello.

In the containers with wheels, the drawer comes equipped with a series of blocking mechanisms (art. TP 100), which prevents eventual accidental openings of the drawer caused by the trolley's movement. | Dans les rangements sur roues le tiroir est fourni en série d'un mécanisme de verrouillage (art. TP 100) qui empêche toute ouverture accidentelle du tiroir provoquée par le mouvement du chariot.





Armadi a cassetti

closets with drawers | armoires à tiroirs

| | |
|----------|---------|
| 27X27 u. | pag. 36 |
| 27X36 u. | pag. 42 |
| 36X27 u. | pag. 48 |
| 36X36 u. | pag. 54 |
| 45X36 u. | pag. 68 |
| 54X27 u. | pag. 74 |
| 54X36 u. | pag. 82 |
| 64X36 u. | pag. 90 |
| 78X36 u. | pag. 96 |

Cassettiere a serratura elettronica

Closets with electronic lock | Armoires à tiroirs avec serrure électronique pag. 100

Serie SMART

SMART Line | Ligne SMART pag. 102

Banconi a cassetti

Counters with drawers | Comptoirs à tiroirs pag. 112

Scaffale Epsilon

Epsilon Shelving | Rayonnage Epsilon pag. 120

Armadi e Carrelli custodia utensili

Tool-Holder Closets and Trolleys | Armoires et Chariots porte-cônes pag. 130

Postazioni di controllo

Control Room Workstations | Postes de contrôle

- > **Quality Station** *Quality station | Quality station* pag. 150
- > **Armadi porta computer** *Closet for PC | Armoire pour ordinateur* pag. 152

Banchi da lavoro

Workbenches | Etablis

- > **Serie BL** *Workbenches BL production | Etablis série BL* pag. 156
- > **Serie 2000** *2000 Line | Ligne 2000* pag. 176



Armadi a cassetti

Closets with drawers | Armoires à tiroirs



Gli armadi a cassetti sono contenitori di varie dimensioni, costruiti in lamiera di acciaio, predisposti per l'inserimento di cassetti. L'armadio può essere composto ed attrezzato utilizzando i cassetti disponibili nella relativa dimensione prescelta, fino al raggiungimento dell'altezza utile indicata per ogni modello.

Gli armadi sono predisposti per il fissaggio a pavimento ed a richiesta sono forniti di top di copertura e di zoccolo. Inoltre gli armadi sono dotati di serratura con bloccaggio simultaneo di tutti i cassetti e di meccanismo che consente l'apertura di un solo cassetto alla volta.

> *Questo meccanismo non elimina totalmente il pericolo del ribaltamento dell'armadio, che si ottiene solamente con il fissaggio dell'armadio stesso al pavimento o al muro. Quando l'armadio è vuoto, iniziare il riempimento dei cassetti partendo dal basso.*

Closets with drawers are containers of various size made of steel sheet, prepared for drawers insertion.

The closet can consist and be equipped using the drawers, till the available height indicated for each model.

The closets are prepared for ground fastening and on request are delivered with covering top and base. Moreover the closets are equipped with simultaneous lock of the drawers and with mechanism, which allows the extraction of one drawer at a time.

> This mechanism does not avoid completely the overturning of the closet, which can be obtained only by fastening the closet to the ground or wall.

When the closet is empty, it must be filled starting from down on.

Les armoires à tiroirs sont conteneurs de différentes dimensions en tôle d'acier, préparés pour l'insertion de tiroirs.

L'armoire peut être composé et équipé avec les tiroirs disponibles dans la dimension choisie, pour arriver jusqu'à l'hauteur utilisable indiquée pour chaque modèle.

Les armoires sont préparées pour la fixation au sol. A la demande ils peuvent être livrés avec top de couverture et plinthe. En outre les armoires sont équipées avec serrure de blocage simultané et de mécanisme qui permet l'ouverture d'un seul tiroir à la fois.

> Ce mécanisme n'élimine pas complètement le danger du renversement de l'armoire, qui peut être obtenu seulement en fixant l'armoire au sol ou au mur. Quand l'armoire est vide, il faut commencer à remplir les tiroirs du bas.



27x27 u.

564 mm larghezza *width* | *largeur*

572 mm profondità *depth* | *profondeur*



 LINEA TOP

PORTATE CASSETTO

- 75 kg estrazione totale con guida telescopica
- 100 kg estrazione parziale 85%

TOP LINE drawers load capacity:

- 75 kg - total extraction
- 100 kg - 85% partial extraction

Charge tiroir TOP:

- 75 kg - ouverture totale
- 100 kg - ouverture partielle de 85 %

COLORE *color* | *couleur*

standard

Blu RAL 5015




a richiesta


on request | *sur commande*

Grigio RAL 7035







- h. 1000 mm • 6 cassetti
G100 61 estrazione parziale
G100 61V estrazione totale 75 kg




- h. 1000 mm • 7 cassetti
G100 71 estrazione parziale
G100 71V estrazione totale 75 kg




- h. 1000 mm • 8 cassetti
G100 81 estrazione parziale
G100 81V estrazione totale 75 kg




- h. 1000 mm • 8 cassetti
G100 82 estrazione parziale
G100 82V estrazione totale 75 kg




- h. 1000 mm • 9 cassetti
G100 91 estrazione parziale
G100 91V estrazione totale 75 kg



- h. 850 mm • 5 cassetti
G85 51 estrazione parziale
G85 51V estrazione totale 75 kg



- h. 850 mm • 6 cassetti
G85 61 estrazione parziale
G85 61V estrazione totale 75 kg



- h. 850 mm • 7 cassetti
G85 71 estrazione parziale
G85 71V estrazione totale 75 kg



- h. 850 mm • 8 cassetti
G85 81 estrazione parziale
G85 81V estrazione totale 75 kg



- h. 815 mm • 4 cassetti
GR65 41 estrazione parziale
GR65 41V estrazione totale 75 kg



- h. 815 mm • 5 cassetti
GR65 51 estrazione parziale
GR65 51V estrazione totale 75 kg




- h. 815 mm • 6 cassetti
GR65 61 estrazione parziale
GR65 61V estrazione totale 75 kg


Suddivisione interna cassetti

drawers inside division | subdivision dans les tiroirs


1 \square = 17mm




- 9 conche a 2 canali
SC 5010 per cassetti da 50 mm
SC 7510 per cassetti da 75 mm




- 9 conche a 3 canali
SC 5011 per cassetti da 50 mm
SC 7511 per cassetti da 75 mm




- 9 conche a 4 canali
SC 5012 per cassetti da 50 mm
SC 7512 per cassetti da 75 mm




- 36 vaschette 75x75 mm
SV 5012 per cassetti da 50 mm
SV 7512 per cassetti da 75 mm
SV 10012 per cassetti da 100-125 mm




- 18 vaschette 75x150 mm
SV 5013 per cassetti da 50 mm
SV 7513 per cassetti da 75 mm
SV 10013 per cassetti da 100-125 mm




- 9 vaschette 150x150 mm
SV 5014 per cassetti da 50 mm
SV 7514 per cassetti da 75 mm
SV 10014 per cassetti da 100-125 mm



- 3 divisori fessurati 27 U
6 divisori trasversali 6 U
2 divisori trasversali 9 U
SD 5027 per cassetti da 50 mm
SD 7533 per cassetti da 75 mm
SD 10034 per cassetti da 100-125 mm
SD 15034 per cassetti da 150 mm



- 2 divisori fessurati 27 U
6 divisori trasversali 9 U
SD 5026 per cassetti da 50 mm
SD 7532 per cassetti da 75 mm
SD 10033 per cassetti da 100-125 mm
SD 15033 per cassetti da 150 mm
SD 20025 per cassetti da 200 mm
SD 30016 per cassetti da 300 mm



- 2 divisori lisci 27 U
SD 5008 per cassetti da 50 mm
SD 7510 per cassetti da 75 mm
SD 10011 per cassetti da 100-125 mm
SD 15010 per cassetti da 150 mm
SD 20009 per cassetti da 200 mm
SD 30017 per cassetti da 300 mm

Componenti per la suddivisione interna dei cassetti

parts for inside division | compartiments pour la subdivision intérieure



DIVISORI *partitions / cloisons*

per altezza frontale cassetto mm

fessurati



Sono realizzati in lamiera zincata. Il passo delle fessurazioni è di 17 mm. (1 unità > 17 mm.)
Pierced partitions. Made of galvanised sheet. The distance among holes is 17 mm | Cloisons percées. Réalisés en tôle galvanisée. Le pas des trous est de 17 mm

| | 50 | 75 | 100-125 | 150 | 200 | 300 |
|------------|--------|--------|---------|--------|--------|--------|
| 27U | DF 205 | DF 207 | DF 210 | DF 215 | DF 220 | DF 230 |

per altezza frontale cassetto mm

lisci



Sono realizzati in lamiera zincata.
Smooth partitions. Made of galvanised sheet. | Cloisons lisses. Réalisés en tôle galvanisée.

| | 50 | 75 | 100-125 | 150 | 200 | 300 |
|------------|--------|--------|---------|--------|--------|--------|
| 27U | DL 705 | DL 707 | DL 710 | DL 715 | DL 720 | DL 730 |

per altezza frontale cassetto mm

trasversali




Sono realizzati in alluminio. Con sede per etichetta
Side partitions. Made of aluminium. With fold for label | Cloisons transversales. Réalisés en aluminium. Avec pli pour étiquette

| | mm | 50 | 75 | 100-125 | 150 | 200 | 300 |
|------------|-----|--------|--------|---------|--------|--------|--------|
| 3U | 47 | DT 503 | DT 703 | DT 103 | | | |
| 5U | 81 | DT 505 | DT 705 | DT 105 | | | |
| 6U | 98 | DT 506 | DT 706 | DT 106 | DT 156 | | |
| 9U | 149 | DT 509 | DT 709 | DT 109 | DT 159 | DT 209 | DT 309 |
| 12U | 200 | DT 512 | DT 712 | DT 112 | DT 152 | DT 212 | DT 312 |
| 15U | 251 | DT 515 | DT 715 | DT 115 | DT 155 | DT 225 | DT 325 |
| 18U | 302 | | | | DT 158 | DT 128 | DT 138 |


CONCHE *tubs / cloisons à courbes*



Realizzati in materiale plastico. Servono a contenere utensili di particolare delicatezza. Per cassetti con frontale h. 50 e 75 mm.




Tubs partitions. Made of plastic. Can be used to hold special fragile tool. | Cloisons à courbes. Réalisées en plastique. Ils contiennent outillages très fragiles



| | |
|--------------|--|
| SC 2 | Conca a 2 canali con 2 divisori compresi |
| SCD 2 | Divisorio per SC 2 |
| SC 3 | Conca a 3 canali con 3 divisori compresi |
| SCD 3 | Divisorio per SC 3 |
| SC 4 | Conca a 4 canali con 4 divisori compresi |
| SCD 4 | Divisorio per SC 4 |

VASCHETTE *tubs / cuves*



Realizzate in materiale plastico, sono inseribili all'interno dei cassetti.
Tubs. Made of plastic, can be inserted into the drawers | Cuves. Réalisées en plastique, peuvent être introduites dans les tiroirs


| frontale cass. | larghezza | profondità | altezza | articolo |
|----------------|-----------|------------|---------|----------|
| 50 | 75 | 75 | 26 | VP 01 |
| 50 | 150 | 75 | 26 | VP 02 |
| 50 | 150 | 150 | 26 | VP 03 |
| 75 | 75 | 75 | 52 | VP 05 |
| 75 | 150 | 75 | 52 | VP 06 |
| 75 | 150 | 150 | 52 | VP 07 |
| 100-125 | 150 | 75 | 71 | VP 08 |
| 100-125 | 150 | 150 | 71 | VP 09 |
| 100-125 | 75 | 75 | 71 | VP 10 |

Componenti per armadi a cassetti

parts | compartments

27X27 **u.**




CORPO ARMADIO

| | articolo | larghezza mm | profondità mm | altezza mm | h. allogg. cassetti |
|---|----------|--------------|---------------|------------|---------------------|
|  | G65 | 564 | 572 | 650 | 550 |
| | G85 | 564 | 572 | 850 | 750 |
| | G100 | 564 | 572 | 1000 | 900 |

CASSETTI

| | articolo | altezza frontale mm | larghezza utile 27U mm | profondità utile 27U mm | altezza utile mm | altezza laterale mm | portata kg | estraibilità | guida |
|---|----------|---------------------|------------------------|-------------------------|------------------|---------------------|------------|--------------|-------------|
|  | 2205P | 50 | 459 | 459 | 30 | 30 | 100 | 85% | Semplice |
| | 2205V | 50 | 459 | 459 | 30 | 30 | 75 | 100% | Telescopica |
| | 2207P | 75 | 459 | 459 | 60 | 50 | 100 | 85% | Semplice |
| | 2207V | 75 | 459 | 459 | 60 | 50 | 75 | 100% | Telescopica |
| | 2210P | 100 | 459 | 459 | 85 | 75 | 100 | 85% | Semplice |
| | 2210V | 100 | 459 | 459 | 85 | 75 | 75 | 100% | Telescopica |
| | 2212P | 125 | 459 | 459 | 110 | 100 | 100 | 85% | Semplice |
| | 2212V | 125 | 459 | 459 | 110 | 100 | 75 | 100% | Telescopica |
| | 2215P | 150 | 459 | 459 | 135 | 125 | 100 | 85% | Semplice |
| | 2215V | 150 | 459 | 459 | 135 | 125 | 75 | 100% | Telescopica |
| | 2220P | 200 | 459 | 459 | 185 | 168 | 100 | 85% | Semplice |
| | 2220V | 200 | 459 | 459 | 185 | 168 | 75 | 100% | Telescopica |
| | 2230P | 300 | 459 | 459 | 285 | 275 | 100 | 85% | Semplice |
| 2230V | 300 | 459 | 459 | 285 | 275 | 75 | 100% | Telescopica | |

ACCESSORI

| | | | |
|---|--|--|--------------|
|  | LEVA DI SICUREZZA PER BLOCCAGGIO CASSETTO | Fornita di serie negli armadi carrellati <i>Included for closets on wheels De série pour les armoires chariotés</i> | TP100 |
|  | TOP IN LAMIERA RIVESTITO IN GOMMA | Fornita di serie negli armadi carrellati <i>Included for closets on wheels De série pour les armoires chariotés</i> | TR06 |
|  | KIT SUPPORTI CON RUOTE, MANIGLIA, TOP | Ruote ø100 portata kg 400, 2 ruote fisse, 2 ruote girevoli con freno <i>Wheels ø 100 capacity kg 400, 2 fixed wheels, 2 revolving wheels with brake Roues ø 100 portée kg 400, 2 roues fixes, 2 roues tournantes avec frein</i> | KCR22 |



armadi a cassetti
closets with drawers | armoires à tiroirs

27x36 u.

564 mm larghezza *width* | *largeur*

725 mm profondità *depth* | *profondeur*



 LINEA TOP

PORTATE CASSETTO

- 75 kg estrazione totale con guida telescopica
- 100 kg estrazione parziale 85%

TOP LINE drawers load capacity:

- 75 kg - total extraction
- 100 kg - 85% partial extraction

Charge tiroir TOP:

- 75 kg - ouverture totale
- 100 kg - ouverture partielle de 85 %

COLORE *color* | *couleur*

standard

Blu RAL 5015




a richiesta


on request | *sur commande*

Grigio RAL 7035







● h. 1000 mm • 6 cassetti
CB70100 01 estraz. parziale
CB70100 01V estraz. tot. 75kg



● h. 1000 mm • 7 cassetti
CB70100 02 estraz. parziale
CB70100 02V estraz. tot. 75kg



● h. 1000 mm • 8 cassetti
CB70100 05 estraz. parziale
CB70100 05V estraz. tot. 75kg



● h. 1000 mm • 9 cassetti
CB70100 04 estraz. parziale
CB70100 04V estraz. tot. 75kg



● h. 815 mm • 5 cassetti
CR7060 01 estraz. parziale
CR7060 01V estraz. tot. 75kg



● h. 815 mm • 5 cassetti
CR7060 02 estraz. parziale
CR7060 02V estraz. tot. 75kg



● h. 815 mm • 5 cassetti
CR7060 03 estraz. parziale
CR7060 03V estraz. tot. 75kg



● h. 815 mm • 6 cassetti
CR7060 05 estraz. parziale
CR7060 05V estraz. tot. 75kg



● h. 915 mm • 4 cassetti
CR7075 01 estraz. parziale
CR7075 01V estraz. tot. 75kg



● h. 915 mm • 4 cassetti
CR7075 02 estraz. parziale
CR7075 02V estraz. tot. 75kg



● h. 915 mm • 5 cassetti
CR7075 03 estraz. parziale
CR7075 03V estraz. tot. 75kg



● h. 915 mm • 6 cassetti
CR7075 04 estraz. parziale
CR7075 04V estraz. tot. 75kg



● h. 815 mm
CR7030 01



● h. 815 mm • 2 cassetti
CR7030 02 estraz. parziale
CR7030 02V estraz. tot. 75kg



● h. 815 mm • 3 cassetti
CR7030 05 estraz. parziale
CR7030 05V estraz. tot. 75kg




● h. 815 mm • 3 cassetti
CR7030 04 estraz. parziale
CR7030 04V estraz. tot. 75kg



Suddivisione interna cassetti

drawers inside division | subdivision dans les tiroirs


1U = 17mm




- 12 conche a 2 canali
SC 5006 per cassetti da 50 mm
SC 7506 per cassetti da 75 mm




- 12 conche a 3 canali
SC 5005 per cassetti da 50 mm
SC 7505 per cassetti da 75 mm




- 12 conche a 4 canali
SC 5013 per cassetti da 50 mm
SC 7513 per cassetti da 75 mm



- 48 vaschette 75x75 mm
SV 5005 per cassetti da 50 mm
SV 7509 per cassetti da 75 mm
SV 10009 per cassetti da 100-125 mm



- 24 vaschette 75x150 mm
SV 5011 per cassetti da 50 mm
SV 7510 per cassetti da 75 mm
SV 10010 per cassetti da 100-125 mm



- 12 vaschette 150x150 mm
SV 5006 per cassetti da 50 mm
SV 7504 per cassetti da 75 mm
SV 10004 per cassetti da 100-125 mm




- 2 divisori fessurati 36 U
3 divisori trasversali 9 U
SD 5029 per cassetti da 50 mm
SD 7535 per cassetti da 75 mm
SD 10036 per cassetti da 100-125 mm
SD 15036 per cassetti da 150 mm
SD 20027 per cassetti da 200 mm
SD 30018 per cassetti da 300 mm



- 2 divisori fessurati 36 U
6 divisori trasversali 9 U
SD 5021 per cassetti da 50 mm
SD 7527 per cassetti da 75 mm
SD 10028 per cassetti da 100-125 mm
SD 15028 per cassetti da 150 mm
SD 20021 per cassetti da 200 mm
SD 30012 per cassetti da 300 mm



- 3 divisori fessurati 36 U
6 divisori trasversali 6 U
2 divisori trasversali 9 U
SD 5023 per cassetti da 50 mm
SD 7529 per cassetti da 75 mm
SD 10030 per cassetti da 100-125 mm
SD 15030 per cassetti da 150 mm



- 3 divisori fessurati 36 U
3 divisori trasversali 6 U
1 divisorio trasversale 9 U
SD 5030 per cassetti da 50 mm
SD 7536 per cassetti da 75 mm
SD 10037 per cassetti da 100-125 mm
SD 15037 per cassetti da 150 mm



- 1 divisorio fessurato 36 U
1 divisorio trasversale 15 U
1 divisorio trasversale 12 U
SD 5031 per cassetti da 50 mm
SD 7537 per cassetti da 75 mm
SD 10038 per cassetti da 100-125 mm
SD 15038 per cassetti da 150 mm
SD 20028 per cassetti da 200 mm
SD 30019 per cassetti da 300 mm



- 2 divisori lisci 36 U
SD 5025 per cassetti da 50 mm
SD 7531 per cassetti da 75 mm
SD 10032 per cassetti da 100-125 mm
SD 15032 per cassetti da 150 mm
SD 20024 per cassetti da 200 mm
SD 30015 per cassetti da 300 mm

Componenti per la suddivisione interna dei cassetti

parts for inside division | compartiments pour la subdivision intérieure



DIVISORI *partitions / cloisons*

fessurati



Sono realizzati in lamiera zincata. Il passo delle fessurazioni è di 17 mm. (1 unità > 17 mm.)
Pierced partitions. Made of galvanised sheet. The distance among holes is 17 mm | Cloisons percées. Réalisés en tôle galvanisée. Le pas des trous est de 17 mm

per altezza frontale cassetto mm

| | 50 | 75 | 100-125 | 150 | 200 | 300 |
|------------|--------|--------|---------|--------|--------|--------|
| 36U | DF 305 | DF 307 | DF 310 | DF 315 | DF 320 | DF 330 |

lisci



Sono realizzati in lamiera zincata.
Smooth partitions. Made of galvanised sheet. | Cloisons lisses. Réalisés en tôle galvanisée.

per altezza frontale cassetto mm

| | 50 | 75 | 100-125 | 150 | 200 | 300 |
|------------|--------|--------|---------|--------|--------|--------|
| 36U | DL 605 | DL 607 | DL 610 | DL 615 | DL 620 | DL 630 |

trasversali



Sono realizzati in alluminio. Con sede per etichetta
Side partitions. Made of aluminium. With fold for label | Cloisons transversales. Réalisés en aluminium. Avec pli pour étiquette



per altezza frontale cassetto mm

| | mm | 50 | 75 | 100-125 | 150 | 200 | 300 |
|------------|-----|--------|--------|---------|--------|--------|--------|
| 3U | 47 | DT 503 | DT 703 | DT 103 | | | |
| 5U | 81 | DT 505 | DT 705 | DT 105 | | | |
| 6U | 98 | DT 506 | DT 706 | DT 106 | DT 156 | | |
| 9U | 149 | DT 509 | DT 709 | DT 109 | DT 159 | DT 209 | DT 309 |
| 12U | 200 | DT 512 | DT 712 | DT 112 | DT 152 | DT 212 | DT 312 |
| 15U | 251 | DT 515 | DT 715 | DT 115 | DT 155 | DT 225 | DT 325 |
| 18U | 302 | | | | DT 158 | DT 228 | DT 328 |

CONCHE *tubs / cloisons à courbes*




Realizzati in materiale plastico. Servono a contenere utensili di particolare delicatezza.
Tubs partitions. Made of plastic. Can be used to hold special fragile tool. | Cloisons à courbes. Réalisées en plastique. Ils contiennent outillages très fragiles



| | |
|--------------|--|
| SC 2 | Conca a 2 canali con 2 divisori compresi |
| SCD 2 | Divisorio per SC 2 |
| SC 3 | Conca a 3 canali con 3 divisori compresi |
| SCD 3 | Divisorio per SC 3 |
| SC 4 | Conca a 4 canali con 4 divisori compresi |
| SCD 4 | Divisorio per SC 4 |

VASCHETTE *tubs / cuves*



Realizzate in materiale plastico, sono inseribili all'interno dei cassetti.
Tubs. Made of plastic, can be inserted into the drawers | Cuves. Réalisées en plastique, peuvent être introduites dans les tiroirs


| frontale cass. | larghezza | profondità | altezza | articolo |
|----------------|-----------|------------|---------|----------|
| 50 | 75 | 75 | 26 | VP 01 |
| 50 | 150 | 75 | 26 | VP 02 |
| 50 | 150 | 150 | 26 | VP 03 |
| 75 | 75 | 75 | 52 | VP 05 |
| 75 | 150 | 75 | 52 | VP 06 |
| 75 | 150 | 150 | 52 | VP 07 |
| 100-125 | 150 | 75 | 71 | VP 08 |
| 100-125 | 150 | 150 | 71 | VP 09 |
| 100-125 | 75 | 75 | 71 | VP 10 |

Componenti per armadi a cassetti


parts | compartments

27X36 u.




CORPO ARMADIO

| | articolo | larghezza mm | profondità mm | altezza mm | h. allogg. cassetti |
|---|----------|--------------|---------------|------------|---------------------|
|  | CB7030 | 564 | 725 | 383 | 300 |
| | CB7060 | 564 | 725 | 650 | 550 |
| | CB7075 | 564 | 725 | 750 | 650 |
| | CB70100 | 564 | 725 | 1000 | 900 |

CASSETTI

| | articolo | altezza frontale mm | larghezza utile 27U mm | profondità utile 36U mm | altezza utile mm | altezza laterale mm | portata kg | estraibilità | guida |
|---|----------|---------------------|------------------------|-------------------------|------------------|---------------------|------------|--------------|-------------|
|  | 2305P | 50 | 459 | 612 | 30 | 30 | 100 | 85% | Semplice |
| | 2305V | 50 | 459 | 612 | 30 | 30 | 75 | 100% | Telescopica |
| | 2307P | 75 | 459 | 612 | 60 | 50 | 100 | 85% | Semplice |
| | 2307V | 75 | 459 | 612 | 60 | 50 | 75 | 100% | Telescopica |
| | 2310P | 100 | 459 | 612 | 85 | 75 | 100 | 85% | Semplice |
| | 2310V | 100 | 459 | 612 | 85 | 75 | 75 | 100% | Telescopica |
| | 2312P | 125 | 459 | 612 | 110 | 100 | 100 | 85% | Semplice |
| | 2312V | 125 | 459 | 612 | 110 | 100 | 75 | 100% | Telescopica |
| | 2315P | 150 | 459 | 612 | 135 | 125 | 100 | 85% | Semplice |
| | 2315V | 150 | 459 | 612 | 135 | 125 | 75 | 100% | Telescopica |
| | 2320P | 200 | 459 | 612 | 185 | 168 | 100 | 85% | Semplice |
| | 2320V | 200 | 459 | 612 | 185 | 168 | 75 | 100% | Telescopica |
| | 2330P | 300 | 459 | 612 | 285 | 275 | 100 | 85% | Semplice |
| | 2330V | 300 | 459 | 612 | 285 | 275 | 75 | 100% | Telescopica |

ACCESSORI

| | | | |
|---|--|--|--------------|
|  | LEVA DI SICUREZZA PER BLOCCAGGIO CASSETTO | Fornita di serie negli armadi carrellati <i>Included for closets on wheels De série pour les armoires chariotés</i> | TP100 |
|  | TOP IN LAMIERA RIVESTITO IN GOMMA | Fornita di serie negli armadi carrellati <i>Included for closets on wheels De série pour les armoires chariotés</i> | TR05 |
|  | KIT SUPPORTI CON RUOTE, MANIGLIA, TOP | Ruote ø100 portata kg 400, 2 ruote fisse, 2 ruote girevoli con freno <i>Wheels ø 100 capacity kg 400, 2 fixed wheels, 2 revolving wheels with brake Roues ø 100 portée kg 400, 2 roues fixes, 2 roues pivotantes avec frein</i> | KCR23 |



armadi a cassetti
closets with drawers | armoires à tiroirs

36x27 u.

717 mm larghezza *width* | *largeur*
572 mm profondità *depth* | *profondeur*



LINEA TOP

PORTATE CASSETTO

- 75 kg estrazione totale con guida telescopica
- 100 kg estrazione parziale 85%
- 200 kg estrazione totale con guida telescopica

TOP LINE drawers load capacity:


- 75 kg - total extraction
- 100 kg - 85% partial extraction
- 200 kg - total extraction

Charge tiroir TOP:


- 75 kg - ouverture totale
- 100 kg - ouverture partielle de 85 %
- 200 kg - ouverture totale

COLORE *color* | *couleur*


| | | | |
|----------|--|--|---|
| standard | Blu RAL 5015  | a richiesta <i>on request</i> <i>sur commande</i> | Grigio RAL 7035  |
|----------|--|--|---|




● h. 1000 mm • 5 cassetti
F100 53 estraz. parziale
F100 53T estraz. tot. 200 kg
F100 53V estraz. tot. 75 kg




● h. 1000 mm • 6 cassetti
F100 63 estraz. parziale
F100 63T estraz. tot. 200 kg
F100 63V estraz. tot. 75 kg




● h. 1000 mm • 6 cassetti
F100 65 estraz. parziale
F100 65T estraz. tot. 200 kg
F100 65V estraz. tot. 75 kg




● h. 1000 mm • 7 cassetti
F100 07 estraz. parziale
F100 07T estraz. tot. 200 kg
F100 07V estraz. tot. 75 kg



● h. 1000 mm • 7 cassetti
F100 79 estraz. parziale
F100 79T estraz. tot. 200 kg
F100 79V estraz. tot. 75 kg



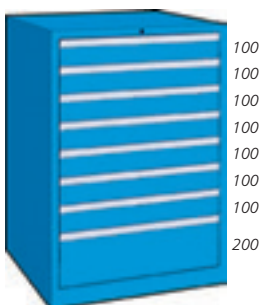
● h. 1000 mm • 7 cassetti
F100 78 estraz. parziale
F100 78T estraz. tot. 200 kg
F100 78V estraz. tot. 75 kg




● h. 1000 mm • 7 cassetti
F100 72 estraz. parziale
F100 72T estraz. tot. 200 kg
F100 72V estraz. tot. 75 kg




● h. 1000 mm • 8 cassetti
F100 83 estraz. parziale
F100 83T estraz. tot. 200 kg
F100 83V estraz. tot. 75 kg




● h. 1000 mm • 8 cassetti
F100 84 estraz. parziale
F100 84T estraz. tot. 200 kg
F100 84V estraz. tot. 75 kg



● h. 1000 mm • 9 cassetti
F100 95 estraz. parziale
F100 95T estraz. tot. 200 kg
F100 95V estraz. tot. 75 kg



● h. 1000 mm • 9 cassetti
F100 01 estraz. parziale
F100 02 estraz. tot. 200 kg
F100 02V estraz. tot. 75 kg



● h. 1000 mm • 10 cassetti
F100 102 estraz. parziale
F100 102T estraz. tot. 200 kg
F100 102V estraz. tot. 75 kg



● h. 1000 mm • 12 cassetti
F100 12 estraz. parziale
F100 12T estraz. tot. 200 kg
F100 12V estraz. tot. 75 kg



● h. 1130 mm • 5 cassetti
FR100 53 estraz. parziale
FR100 53T estraz. tot. 200 kg
FR100 53V estraz. tot. 75 kg



● h. 1130 mm • 6 cassetti
FR100 64 estraz. parziale
FR100 64T estraz. tot. 200 kg
FR100 64V estraz. tot. 75 kg




● h. 1130 mm • 8 cassetti
FR100 85 estraz. parziale
FR100 85T estraz. tot. 200 kg
FR100 85V estraz. tot. 75 kg


Suddivisione interna cassetti

drawers inside division | subdivision dans les tiroirs


1U = 17mm




- 12 conche a 2 canali
SC 5006 per cassetti da 50 mm
SC 7506 per cassetti da 75 mm




- 12 conche a 3 canali
SC 5005 per cassetti da 50 mm
SC 7505 per cassetti da 75 mm




- 12 conche a 4 canali
SC 5013 per cassetti da 50 mm
SC 7513 per cassetti da 75 mm




- 48 vaschette 75x75 mm
SV 5005 per cassetti da 50 mm
SV 7509 per cassetti da 75 mm
SV 10009 per cassetti da 100-125 mm




- 24 vaschette 75x150 mm
SV 5011 per cassetti da 50 mm
SV 7510 per cassetti da 75 mm
SV 10010 per cassetti da 100-125 mm




- 12 vaschette 150x150 mm
SV 5006 per cassetti da 50 mm
SV 7504 per cassetti da 75 mm
SV 10004 per cassetti da 100-125 mm



- 2 divisori fessurati 27 U
 6 divisori trasversali 12 U
SD 5005 per cassetti da 50 mm
SD 7507 per cassetti da 75 mm
SD 10008 per cassetti da 100-125 mm
SD 15007 per cassetti da 150 mm
SD 20008 per cassetti da 200 mm
SD 30005 per cassetti da 300 mm



- 3 divisori fessurati 27 U
 8 divisori trasversali 9 U
SD 5006 per cassetti da 50 mm
SD 7508 per cassetti da 75 mm
SD 10009 per cassetti da 100-125 mm
SD 15008 per cassetti da 150 mm



- 2 divisori lisci 27 U
SD 5008 per cassetti da 50 mm
SD 7510 per cassetti da 75 mm
SD 10011 per cassetti da 100-125 mm
SD 15010 per cassetti da 150 mm
SD 20009 per cassetti da 200 mm
SD 30017 per cassetti da 300 mm

Componenti per la suddivisione interna dei cassetti

parts for inside division | compartiments pour la subdivision intérieure



DIVISORI *partitions / cloisons*

per altezza frontale cassetto mm

fessurati



Sono realizzati in lamiera zincata. Il passo delle fessurazioni è di 17 mm. (1 unità > 17 mm.)
Pierced partitions. Made of galvanised sheet. The distance among holes is 17 mm | Cloisons percées. Réalisés en tôle galvanisée. Le pas des trous est de 17 mm

| | 50 | 75 | 100-125 | 150 | 200 | 300 |
|------------|--------|--------|---------|--------|--------|--------|
| 27U | DF 205 | DF 207 | DF 210 | DF 215 | DF 220 | DF 230 |

per altezza frontale cassetto mm

lisci



Sono realizzati in lamiera zincata.
Smooth partitions. Made of galvanised sheet. | Cloisons lisses. Réalisés en tôle galvanisée.

| | 50 | 75 | 100-125 | 150 | 200 | 300 |
|------------|--------|--------|---------|--------|--------|--------|
| 27U | DL 705 | DL 707 | DL 710 | DL 715 | DL 720 | DL 730 |

per altezza frontale cassetto mm


trasversali




Sono realizzati in alluminio. Con sede per etichetta
Side partitions. Made of aluminium. With fold for label | Cloisons transversales. Réalisés en aluminium. Avec pli pour étiquette

| | mm | 50 | 75 | 100-125 | 150 | 200 | 300 |
|------------|-----|--------|--------|---------|--------|--------|--------|
| 3U | 47 | DT 503 | DT 703 | DT 103 | | | |
| 5U | 81 | DT 505 | DT 705 | DT 105 | | | |
| 6U | 98 | DT 506 | DT 706 | DT 106 | DT 156 | | |
| 9U | 149 | DT 509 | DT 709 | DT 109 | DT 159 | DT 209 | DT 309 |
| 12U | 200 | DT 512 | DT 712 | DT 112 | DT 152 | DT 212 | DT 312 |
| 15U | 251 | DT 515 | DT 715 | DT 115 | DT 155 | DT 225 | DT 325 |
| 18U | 302 | | | | DT 158 | DT 128 | DT 138 |


CONCHE *tubs / cloisons à courbes*



Realizzati in materiale plastico. Servono a contenere utensili di particolare delicatezza. Per cassetti con frontale h. 50 e 75 mm.




Tubs partitions. Made of plastic. Can be used to hold special fragile tool. | Cloisons à courbes. Réalisées en plastique. Ils contiennent outillages très fragiles



| | |
|--------------|--|
| SC 2 | Conca a 2 canali con 2 divisori compresi |
| SCD 2 | Divisorio per SC 2 |
| SC 3 | Conca a 3 canali con 3 divisori compresi |
| SCD 3 | Divisorio per SC 3 |
| SC 4 | Conca a 4 canali con 4 divisori compresi |
| SCD 4 | Divisorio per SC 4 |

VASCLETTE *tubs / cuves*



Realizzate in materiale plastico, sono inseribili all'interno dei cassetti.
Tubs. Made of plastic, can be inserted into the drawers | Cuves. Réalisées en plastique, peuvent être introduites dans les tiroirs


| frontale cass. | larghezza | profondità | altezza | articolo |
|----------------|-----------|------------|---------|----------|
| 50 | 75 | 75 | 26 | VP 01 |
| 50 | 150 | 75 | 26 | VP 02 |
| 50 | 150 | 150 | 26 | VP 03 |
| 75 | 75 | 75 | 52 | VP 05 |
| 75 | 150 | 75 | 52 | VP 06 |
| 75 | 150 | 150 | 52 | VP 07 |
| 100-125 | 150 | 75 | 71 | VP 08 |
| 100-125 | 150 | 150 | 71 | VP 09 |
| 100-125 | 75 | 75 | 71 | VP 10 |

Componenti per armadi a cassetti


parts | compartments

36X27u.

CORPO ARMADIO







| | articolo | larghezza mm | profondità mm | altezza mm | h. allogg. cassetti |
|---|----------|--------------|---------------|------------|---------------------|
|  | F100 | 717 | 572 | 1000 | 900 |

CASSETTI

| | articolo | altezza frontale mm | larghezza utile 36U mm | profondità utile 27U mm | altezza utile mm | altezza laterale mm | portata kg | estraibilità | guida |
|---|----------|---------------------|------------------------|-------------------------|------------------|---------------------|------------|--------------|-------------|
|  | 3205P | 50 | 612 | 459 | 30 | 30 | 100 | 85% | Semplice |
| | 3205V | 50 | 612 | 459 | 30 | 30 | 75 | 100% | Telescopica |
| | 3207P | 75 | 612 | 459 | 60 | 50 | 100 | 85% | Semplice |
| | 3207T | 75 | 612 | 459 | 60 | 50 | 200 | 100% | Telescopica |
| | 3207V | 75 | 612 | 459 | 60 | 50 | 75 | 100% | Telescopica |
| | 3210P | 100 | 612 | 459 | 85 | 75 | 100 | 85% | Semplice |
| | 3210T | 100 | 612 | 459 | 85 | 75 | 200 | 100% | Telescopica |
| | 3210V | 100 | 612 | 459 | 85 | 75 | 75 | 100% | Telescopica |
| | 3212P | 125 | 612 | 459 | 110 | 100 | 100 | 85% | Semplice |
| | 3212T | 125 | 612 | 459 | 110 | 100 | 200 | 100% | Telescopica |
| | 3212V | 125 | 612 | 459 | 110 | 100 | 75 | 100% | Telescopica |
| | 3215P | 150 | 612 | 459 | 135 | 125 | 100 | 85% | Semplice |
| | 3215T | 150 | 612 | 459 | 135 | 125 | 200 | 100% | Telescopica |
| | 3215V | 150 | 612 | 459 | 135 | 125 | 75 | 100% | Telescopica |
| | 3220P | 200 | 612 | 459 | 185 | 168 | 100 | 85% | Semplice |
| | 3220T | 200 | 612 | 459 | 185 | 168 | 200 | 100% | Telescopica |
| | 3220V | 200 | 612 | 459 | 185 | 168 | 75 | 100% | Telescopica |
| | 3230P | 300 | 612 | 459 | 285 | 275 | 100 | 85% | Semplice |
| 3230T | 300 | 612 | 459 | 285 | 275 | 200 | 100% | Telescopica | |
| 3230V | 300 | 612 | 459 | 285 | 275 | 75 | 100% | Telescopica | |



ACCESSORI

| | | | |
|---|--|--|--------------|
|  | LEVA DI SICUREZZA PER BLOCCAGGIO CASSETTO | Fornita di serie negli armadi carrellati <i>Included for closets on wheels De série pour les armoires chariotés</i> | TP100 |
|  | TOP IN LAMIERA RIVESTITO IN GOMMA | Fornita di serie negli armadi carrellati <i>Included for closets on wheels De série pour les armoires chariotés</i> | TRO2 |
|  | VASSOIO CON RUOTE | Ruote ø100 portata kg 400, 2 ruote fisse, 2 ruote girevoli con freno <i>Wheels ø 100 capacity kg 400, 2 fixed wheels, 2 revolving wheels with brake Roues ø 100 portée kg 400, 2 roues fixes, 2 roues pivotantes avec frein</i> | VR32 |
|  | MANIGLIA | Fornita di serie negli armadi carrellati <i>Included for closets on wheels De série pour les armoires chariotés</i> | MA27 |
|  | ZOCCOLO FISSO | Base per cassettera h. 50 mm <i>Base for cabinet, h. mm 50 Base pour bloc tiroirs h. 50 mm</i> | ZA02 |
|  | ZOCCOLO INFORCABILE | Base inforcabile per cassettera h. 100 mm <i>Forkable base for cabinet, h. mm 100 Base enfourchable pour bloc tiroirs h. 100 mm</i> | ZI02 |

36x36u.

717 mm larghezza *width* | *largeur*

725 mm profondità *depth* | *profondeur*

 LINEA TOP

PORTATE CASSETTO

- 75 kg estrazione totale con guida telescopica
- 100 kg estrazione parziale 85%
- 200 kg estrazione totale con guida telescopica

TOP LINE drawers load capacity:


- 75 kg - total extraction
- 100 kg - 85% partial extraction
- 200 kg - total extraction


Charge tiroir TOP:

- 75 kg - ouverture totale
- 100 kg - ouverture partielle de 85 %
- 200 kg - ouverture totale



COLORE *color* | *couleur*

standard Blu RAL 5015 


a richiesta *on request* | *sur commande* Grigio RAL 7035 




- h. 850 mm • 5 cassetti
M85 04 estrazione parziale
M85 04T estrazione totale 200 kg
M85 04V estrazione totale 75 kg




- h. 850 mm • 5 cassetti
M85 51 estrazione parziale
M85 51T estrazione totale 200 kg
M85 51V estrazione totale 75 kg




- h. 850 mm • 6 cassetti
M85 02 estrazione parziale
M85 02T estrazione totale 200 kg
M85 02V estrazione totale 75 kg




- h. 850 mm • 7 cassetti
M85 72 estrazione parziale
M85 72T estrazione totale 200 kg
M85 72V estrazione totale 75 kg




- h. 850 mm • 7 cassetti
M85 74 estrazione parziale
M85 74T estrazione totale 200 kg
M85 74V estrazione totale 75 kg




- h. 850 mm • 7 cassetti
M85 75 estrazione parziale
M85 75T estrazione totale 200 kg
M85 75V estrazione totale 75 kg




- h. 850 mm • 7 cassetti
M85 01 estrazione parziale
M85 01T estrazione totale 200 kg
M85 01V estrazione totale 75 kg




- h. 850 mm • 8 cassetti
M85 82 estrazione parziale
M85 82T estrazione totale 200 kg
M85 82V estrazione totale 75 kg




- h. 850 mm • 8 cassetti
M85 03 estrazione parziale
M85 03T estrazione totale 200 kg
M85 03V estrazione totale 75 kg



- h. 850 mm • 8 cassetti
M85 81 estrazione parziale
M85 81T estrazione totale 200 kg
M85 81V estrazione totale 75 kg



- h. 850 mm • 9 cassetti
M85 91 estrazione parziale
M85 91T estrazione totale 200 kg
M85 91V estrazione totale 75 kg



- h. 850 mm • 10 cassetti
M85 101 estrazione parziale
M85 101T estrazione totale 200 kg
M85 101V estrazione totale 75 kg

PRONTO A MAGAZZINO
in stock | en stock



● h. 980 mm • 5 cassetti
MR85 04 estrazione parziale
MR85 04T estrazione totale 200 kg
MR85 04V estrazione totale 75 kg




● h. 980 mm • 7 cassetti
MR85 74 estrazione parziale
MR85 74T estrazione totale 200 kg
MR85 74V estrazione totale 75 kg




● h. 980 mm • 7 cassetti
MR85 01 estrazione parziale
MR85 01T estrazione totale 200 kg
MR85 01V estrazione totale 75 kg



● h. 980 mm • 8 cassetti
MR85 03 estrazione parziale
MR85 03T estrazione totale 200 kg
MR85 03V estrazione totale 75 kg




● h. 1000 mm • 5 cassetti
M100 54 estrazione parziale
M100 54T estrazione totale 200 kg
M100 54V estrazione totale 75 kg



● h. 1000 mm • 5 cassetti
M100 52 estrazione parziale
M100 52T estrazione totale 200 kg
M100 52V estrazione totale 75 kg




● h. 1000 mm • 5 cassetti
M100 53 estrazione parziale
M100 53T estrazione totale 200 kg
M100 53V estrazione totale 75 kg




● h. 1000 mm • 6 cassetti
M100 67 estrazione parziale
M100 67T estrazione totale 200 kg
M100 67V estrazione totale 75 kg




● h. 1000 mm • 6 cassetti
M100 04 estrazione parziale
M100 04T estrazione totale 200 kg
M100 04V estrazione totale 75 kg




● h. 1000 mm • 6 cassetti
M100 63 estrazione parziale
M100 63T estrazione totale 200 kg
M100 63V estrazione totale 75 kg




● h. 1000 mm • 6 cassetti
M100 61 estrazione parziale
M100 61T estrazione totale 200 kg
M100 61V estrazione totale 75 kg




● h. 1000 mm • 7 cassetti
M100 78 estrazione parziale
M100 78T estrazione totale 200 kg
M100 78V estrazione totale 75 kg




● h. 1000 mm • 7 cassetti
M100 79 estrazione parziale
M100 79T estrazione totale 200 kg
M100 79V estrazione totale 75 kg




● h. 1000 mm • 7 cassetti
M100 75 estrazione parziale
M100 75T estrazione totale 200 kg
M100 75V estrazione totale 75 kg




● h. 1000 mm • 7 cassetti
M100 71 estrazione parziale
M100 71T estrazione totale 200 kg
M100 71V estrazione totale 75 kg




● h. 1000 mm • 7 cassetti
M100 74 estrazione parziale
M100 74T estrazione totale 200 kg
M100 74V estrazione totale 75 kg




● h. 1000 mm • 7 cassetti
M100 72 estrazione parziale
M100 72T estrazione totale 200 kg
M100 72V estrazione totale 75 kg




● h. 1000 mm • 7 cassetti
M100 73 estrazione parziale
M100 73T estrazione totale 200 kg
M100 73V estrazione totale 75 kg




● h. 1000 mm • 7 cassetti
M100 07 estrazione parziale
M100 07T estrazione totale 200 kg
M100 07V estrazione totale 75 kg




● h. 1000 mm • 8 cassetti
M100 88 estrazione parziale
M100 88T estrazione totale 200 kg
M100 88V estrazione totale 75 kg




● h. 1000 mm • 8 cassetti
M100 86 estrazione parziale
M100 86T estrazione totale 200 kg
M100 86V estrazione totale 75 kg



● h. 1000 mm • 8 cassetti
M100 81 estrazione parziale
M100 81T estrazione totale 200 kg
M100 81V estrazione totale 75 kg



● h. 1000 mm • 8 cassetti
M100 82 estrazione parziale
M100 82T estrazione totale 200 kg
M100 82V estrazione totale 75 kg




● h. 1000 mm • 8 cassetti
M100 05 estrazione parziale
M100 05T estrazione totale 200 kg
M100 05V estrazione totale 75 kg



PRONTO A MAGAZZINO


in stock | en stock




● h. 1000 mm • 8 cassetti
M100 89 estrazione parziale
M100 89T estrazione totale 200 kg
M100 89V estrazione totale 75 kg




● h. 1000 mm • 8 cassetti
M100 84 estrazione parziale
M100 84T estrazione totale 200 kg
M100 84V estrazione totale 75 kg




● h. 1000 mm • 8 cassetti
M100 85 estrazione parziale
M100 85T estrazione totale 200 kg
M100 85V estrazione totale 75 kg




● h. 1000 mm • 9 cassetti
M100 97 estrazione parziale
M100 97T estrazione totale 200 kg
M100 97V estrazione totale 75 kg




● h. 1000 mm • 9 cassetti
M100 92 estrazione parziale
M100 92T estrazione totale 200 kg
M100 92V estrazione totale 75 kg




● h. 1000 mm • 9 cassetti
M100 01 estrazione parziale
M100 02 estrazione totale 200 kg
M100 02V estrazione totale 75 kg




● h. 1000 mm • 9 cassetti
M100 93 estrazione parziale
M100 93T estrazione totale 200 kg
M100 93V estrazione totale 75 kg




● h. 1000 mm • 9 cassetti
M100 94 estrazione parziale
M100 94T estrazione totale 200 kg
M100 94V estrazione totale 75 kg




● h. 1000 mm • 9 cassetti
M100 91 estrazione parziale
M100 91T estrazione totale 200 kg
M100 91V estrazione totale 75 kg




● h. 1000 mm • 9 cassetti
M100 95 estrazione parziale
M100 95T estrazione totale 200 kg
M100 95V estrazione totale 75 kg




● h. 1000 mm • 9 cassetti
M100 96 estrazione parziale
M100 96T estrazione totale 200 kg
M100 96V estrazione totale 75 kg




● h. 1000 mm • 10 cassetti
M100 103 estrazione parziale
M100 103T estrazione totale 200 kg
M100 103V estrazione totale 75 kg




- h. 1000 mm • 10 cassetti
M100 104 estrazione parziale
M100 104T estrazione totale 200 kg
M100 104V estrazione totale 75 kg




- h. 1000 mm • 10 cassetti
M100 10 estrazione parziale
M100 10T estrazione totale 200 kg
M100 10V estrazione totale 75 kg




- h. 1000 mm • 10 cassetti
M100 101 estrazione parziale
M100 101T estrazione totale 200 kg
M100 101V estrazione totale 75 kg




- h. 1000 mm • 10 cassetti
M100 102 estrazione parziale
M100 102T estrazione totale 200 kg
M100 102V estrazione totale 75 kg




- h. 1000 mm • 11 cassetti
M100 03 estrazione parziale
M100 03T estrazione totale 200 kg
M100 03V estrazione totale 75 kg




- h. 1000 mm • 11 cassetti
M100 11 estrazione parziale
M100 11T estrazione totale 200 kg
M100 11V estrazione totale 75 kg




- h. 1000 mm • 11 cassetti
M100 111 estrazione parziale
M100 111T estrazione totale 200 kg
M100 111V estrazione totale 75 kg




- h. 1000 mm • 11 cassetti
M100 112 estrazione parziale
M100 112T estrazione totale 200 kg
M100 112V estrazione totale 75 kg




- h. 1000 mm • 12 cassetti
M100 121 estrazione parziale
M100 121T estrazione totale 200 kg
M100 121V estrazione totale 75 kg




- h. 1000 mm • 13 cassetti
M100 131 estrazione parziale
M100 131T estrazione totale 200 kg
M100 131V estrazione totale 75 kg



- h. 1000 mm • 14 cassetti
M100 14 estrazione parziale
M100 14T estrazione totale 200 kg
M100 14V estrazione totale 75 kg



- h. 1000 mm • 15 cassetti
M100 15 estrazione parziale
M100 15V estrazione totale 75 kg



● h. 1000 mm • 18 cassetti
M100 18 estrazione parziale
M100 18V estrazione totale 75 kg



● h. 1130 mm • 5 cassetti
MR100 53 estrazione parziale
MR100 53T estrazione totale 200 kg
MR100 53V estrazione totale 75 kg



● h. 1130 mm • 6 cassetti
MR100 63 estrazione parziale
MR100 63T estrazione totale 200 kg
MR100 63V estrazione totale 75 kg



● h. 1130 mm • 7 cassetti
MR100 71 estrazione parziale
MR100 71T estrazione totale 200 kg
MR100 71V estrazione totale 75 kg



● h. 1130 mm • 8 cassetti
MR100 05 estrazione parziale
MR100 05T estrazione totale 200 kg
MR100 05V estrazione totale 75 kg




● h. 1130 mm • 8 cassetti
MR100 81 estrazione parziale
MR100 81T estrazione totale 200 kg
MR100 81V estrazione totale 75 kg




● h. 1130 mm • 9 cassetti
MR100 01 estrazione parziale
MR100 02T estrazione totale 200 kg
MR100 01V estrazione totale 75 kg




● h. 1130 mm • 10 cassetti
MR100 102 estrazione parziale
MR100 102T estrazione totale 200 kg
MR100 102V estrazione totale 75 kg




- h. 1450 mm • 7 cassetti
M145 71 estrazione parziale
M145 71T estrazione totale 200 kg
M145 71V estrazione totale 75 kg




- h. 1450 mm • 9 cassetti
M145 92 estrazione parziale
M145 92T estrazione totale 200 kg
M145 92V estrazione totale 75 kg




- h. 1450 mm • 9 cassetti
M145 10 estrazione parziale
M145 10T estrazione totale 200 kg
M145 10V estrazione totale 75 kg




- h. 1450 mm • 10 cassetti
M145 02 estrazione parziale
M145 02T estrazione totale 200 kg
M145 02V estrazione totale 75 kg




- h. 1450 mm • 10 cassetti
M145 101 estrazione parziale
M145 101T estrazione totale 200 kg
M145 101V estrazione totale 75 kg



- h. 1450 mm • 11 cassetti
M145 111 estrazione parziale
M145 111T estrazione totale 200 kg
M145 111V estrazione totale 75 kg



- h. 1450 mm • 13 cassetti
M145 113 estrazione parziale
M145 113T estrazione totale 200 kg
M145 113V estrazione totale 75 kg




- h. 1450 mm • 14 cassetti
M145 114 estrazione parziale
M145 114T estrazione totale 200 kg
M145 114V estrazione totale 75 kg


Suddivisione interna cassetti

drawers inside division | subdivision dans les tiroirs


1 U = 17mm




- 16 conche a 2 canali
SC 5002 per cassetti da 50 mm
SC 7502 per cassetti da 75 mm




- 16 conche a 3 canali
SC 5001 per cassetti da 50 mm
SC 7501 per cassetti da 75 mm




- 16 conche a 4 canali
SC 5014 per cassetti da 50 mm
SC 7514 per cassetti da 75 mm



- 64 vaschette 75x75 mm
SV 5001 per cassetti da 50 mm
SV 7511 per cassetti da 75 mm
SV 10011 per cassetti da 100-125 mm




- 32 vaschette 75x150 mm
SV 5002 per cassetti da 50 mm
SV 7501 per cassetti da 75 mm
SV 10001 per cassetti da 100-125 mm



- 16 vaschette 150x150 mm
SV 5004 per cassetti da 50 mm
SV 7503 per cassetti da 75 mm
SV 10003 per cassetti da 100-125 mm



- 1 divisorio fessurato 36 U
 2 divisori trasversali 18 U
SD 15004 per cassetti da 150 mm
SD 20004 per cassetti da 200 mm
SD 30002 per cassetti da 300 mm



- 1 divisorio fessurato 36 U
 4 divisori trasversali 9 U
 3 divisori lisci 27 U
SD 5032 per cassetti da 50 mm
SD 7538 per cassetti da 75 mm
SD 10039 per cassetti da 100-125 mm
SD 15039 per cassetti da 150 mm




- 2 divisori fessurati 36 U
 3 divisori trasversali 12 U
SD 7505 per cassetti da 75 mm
SD 10005 per cassetti da 100-125 mm
SD 20005 per cassetti da 200 mm
SD 30003 per cassetti da 300 mm




- 2 divisori fessurati 36 U
6 divisori trasversali 12 U
SD 5001 per cassetti da 50 mm
SD 7501 per cassetti da 75 mm
SD 10001 per cassetti da 100-125 mm
SD 15001 per cassetti da 150 mm
SD 20001 per cassetti da 200 mm
SD 30001 per cassetti da 300 mm




- 2 divisori fessurati 36 U
9 divisori trasversali 12 U
SD 5002 per cassetti da 50 mm
SD 7502 per cassetti da 75 mm
SD 10002 per cassetti da 100-125 mm
SD 15002 per cassetti da 150 mm
SD 20002 per cassetti da 200 mm



- 3 divisori fessurati 36 U
4 divisori trasversali 9 U
SD 7506 per cassetti da 75 mm
SD 10006 per cassetti da 100-125 mm
SD 15005 per cassetti da 150 mm
SD 20006 per cassetti da 200 mm



- 3 divisori fessurati 36 U
8 divisori trasversali 9 U
SD 5003 per cassetti da 50 mm
SD 7503 per cassetti da 75 mm
SD 10003 per cassetti da 100-125 mm
SD 15003 per cassetti da 150 mm
SD 20003 per cassetti da 200 mm



- 3 divisori fessurati 36 U
12 divisori trasversali 9 U
SD 5033 per cassetti da 50 mm
SD 7539 per cassetti da 75 mm
SD 10040 per cassetti da 100-125 mm
SD 15040 per cassetti da 150 mm



- 5 divisori fessurati 36 U
12 divisori trasversali 6 U
SD 5034 per cassetti da 50 mm
SD 7540 per cassetti da 75 mm
SD 10041 per cassetti da 100-125 mm
SD 15041 per cassetti da 150 mm



- 5 divisori fessurati 36 U
18 divisori trasversali 6 U
SD 5035 per cassetti da 50 mm
SD 7541 per cassetti da 75 mm
SD 10042 per cassetti da 100-125 mm



- 5 divisori fessurati 36 U
24 divisori trasversali 6 U
SD 5016 per cassetti da 50 mm
SD 7518 per cassetti da 75 mm
SD 10019 per cassetti da 100-125 mm




- 3 divisori lisci 36 U
SD 5036 per cassetti da 50 mm
SD 7526 per cassetti da 75 mm
SD 10027 per cassetti da 100-125 mm
SD 15025 per cassetti da 150 mm
SD 20029 per cassetti da 200 mm
SD 30020 per cassetti da 300 mm

Componenti per la suddivisione interna dei cassetti

parts for inside division | compartiments pour la subdivision intérieure

DIVISORI *partitions / cloisons*

fessurati



Sono realizzati in lamiera zincata. Il passo delle fessurazioni è di 17 mm. (1 unità > 17 mm.)
Pierced partitions. Made of galvanized sheet. The distance among holes is 17 mm | Cloisons percées. Réalisées en tôle galvanisée. Le pas des trous est de 17 mm

per altezza frontale cassetto mm

| | 50 | 75 | 100-125 | 150 | 200 | 300 |
|------------|--------|--------|---------|--------|--------|--------|
| 36U | DF 305 | DF 307 | DF 310 | DF 315 | DF 320 | DF 330 |

lisci



Sono realizzati in lamiera zincata.
Smooth partitions. Made of galvanized sheet. | Cloisons lisses. Réalisées en tôle galvanisée.

per altezza frontale cassetto mm

| | 50 | 75 | 100-125 | 150 | 200 | 300 |
|------------|--------|--------|---------|--------|--------|--------|
| 36U | DL 605 | DL 607 | DL 610 | DL 615 | DL 620 | DL 630 |

trasversali



Sono realizzati in alluminio. Con sede per etichetta
Side partitions. Made of aluminium. With fold for label | Cloisons transversales. Réalisées en aluminium. Avec pli pour étiquette

per altezza frontale cassetto mm

| | mm | 50 | 75 | 100-125 | 150 | 200 | 300 |
|------------|-----|--------|--------|---------|--------|--------|--------|
| 3U | 47 | DT 503 | DT 703 | DT 103 | | | |
| 5U | 81 | DT 505 | DT 705 | DT 105 | | | |
| 6U | 98 | DT 506 | DT 706 | DT 106 | DT 156 | | |
| 9U | 149 | DT 509 | DT 709 | DT 109 | DT 159 | DT 209 | DT 309 |
| 12U | 200 | DT 512 | DT 712 | DT 112 | DT 152 | DT 212 | DT 312 |
| 15U | 251 | DT 515 | DT 715 | DT 115 | DT 155 | DT 225 | DT 325 |
| 18U | 302 | | | | DT 158 | DT 228 | DT 328 |

CONCHE *tubs / cloisons à courbes*



Realizzati in materiale plastico. Servono a contenere utensili di particolare delicatezza. Per cassetti con frontale h. 50 e 75 mm.




Tubs partitions. Made of plastic. Can be used to hold special fragile tool. | Cloisons à courbes. Réalisées en plastique. Ils contiennent outillages très fragiles



| | |
|--------------|--|
| SC 2 | Conca a 2 canali con 2 divisori compresi |
| SCD 2 | Divisorio per SC 2 |
| SC 3 | Conca a 3 canali con 3 divisori compresi |
| SCD 3 | Divisorio per SC 3 |
| SC 4 | Conca a 4 canali con 4 divisori compresi |
| SCD 4 | Divisorio per SC 4 |

VASCHETTE *tubs / cuves*



Realizzate in materiale plastico, sono inseribili all'interno dei cassetti.
Tubs. Made of plastic, can be inserted into the drawers | Cuves. Réalisées en plastique, peuvent être introduites dans les tiroirs

| frontale cass. | larghezza | profondità | altezza | articolo |
|----------------|-----------|------------|---------|----------|
| 50 | 75 | 75 | 26 | VP 01 |
| 50 | 150 | 75 | 26 | VP 02 |
| 50 | 150 | 150 | 26 | VP 03 |
| 75 | 75 | 75 | 52 | VP 05 |
| 75 | 150 | 75 | 52 | VP 06 |
| 75 | 150 | 150 | 52 | VP 07 |
| 100-125 | 150 | 75 | 71 | VP 08 |
| 100-125 | 150 | 150 | 71 | VP 09 |
| 100-125 | 75 | 75 | 71 | VP 10 |




armadi a cassetti
closets with drawers | armoires à tiroirs

Componenti per armadi a cassetti


parts | compartments

36x36 u.

CORPO ARMADIO







| | articolo | larghezza mm | profondità mm | altezza mm | h. allogg. cassetti |
|---|----------|--------------|---------------|------------|---------------------|
|  | M85 | 717 | 725 | 850 | 750 |
| | M100 | 717 | 725 | 1000 | 900 |
| | M145 | 717 | 725 | 1450 | 1350 |

CASSETTI

| | articolo | altezza frontale mm | larghezza utile 36U mm | profondità utile 36U mm | altezza utile mm | altezza laterale mm | portata kg | estraibilità | guida |
|---|----------|---------------------|------------------------|-------------------------|------------------|---------------------|------------|--------------|-------------|
|  | 3305P | 50 | 612 | 612 | 30 | 30 | 100 | 85% | Semplice |
| | 3305V | 50 | 612 | 612 | 30 | 30 | 75 | 100% | Telescopica |
| | 3307P | 75 | 612 | 612 | 60 | 50 | 100 | 85% | Semplice |
| | 3307T | 75 | 612 | 612 | 60 | 50 | 200 | 100% | Telescopica |
| | 3307V | 75 | 612 | 612 | 60 | 50 | 75 | 100% | Telescopica |
| | 3310P | 100 | 612 | 612 | 85 | 75 | 100 | 85% | Semplice |
| | 3310T | 100 | 612 | 612 | 85 | 75 | 200 | 100% | Telescopica |
| | 3310V | 100 | 612 | 612 | 85 | 75 | 75 | 100% | Telescopica |
| | 3312P | 125 | 612 | 612 | 110 | 100 | 100 | 85% | Semplice |
| | 3312T | 125 | 612 | 612 | 110 | 100 | 200 | 100% | Telescopica |
| | 3312V | 125 | 612 | 612 | 110 | 100 | 75 | 100% | Telescopica |
| | 3315P | 150 | 612 | 612 | 135 | 125 | 100 | 85% | Semplice |
| | 3315T | 150 | 612 | 612 | 135 | 125 | 200 | 100% | Telescopica |
| | 3315V | 150 | 612 | 612 | 135 | 125 | 75 | 100% | Telescopica |
| | 3320P | 200 | 612 | 612 | 185 | 168 | 100 | 85% | Semplice |
| | 3320T | 200 | 612 | 612 | 185 | 168 | 200 | 100% | Telescopica |
| | 3320V | 200 | 612 | 612 | 185 | 168 | 75 | 100% | Telescopica |
| | 3330P | 300 | 612 | 612 | 285 | 275 | 100 | 85% | Semplice |
| 3330T | 300 | 612 | 612 | 285 | 275 | 200 | 100% | Telescopica | |
| 3330V | 300 | 612 | 612 | 285 | 275 | 75 | 100% | Telescopica | |



ACCESSORI

| | | | |
|---|--|--|--------------|
|  | LEVA DI SICUREZZA PER BLOCCAGGIO CASSETTO | Fornita di serie negli armadi carrellati <i>Included for closets on wheels De série pour les armoires chariotés</i> | TP100 |
|  | TOP IN LAMIERA RIVESTITO IN GOMMA | Fornita di serie negli armadi carrellati <i>Included for closets on wheels De série pour les armoires chariotés</i> | TR01 |
|  | VASSOIO CON RUOTE | Ruote ø100 portata kg 400, 2 ruote fisse, 2 ruote girevoli con freno <i>Wheels ø 100 capacity kg 400, 2 fixed wheels, 2 revolving wheels with brake Roues ø 100 portée kg 400, 2 roues fixes, 2 roues tournantes avec frein</i> | VR33 |
|  | MANIGLIA | Fornita di serie negli armadi carrellati <i>Included for closets on wheels De série pour les armoires chariotés</i> | MA36 |
|  | ZOCCOLO FISSO | Base per cassettera h. 50 mm <i>Base for cabinet, h. mm 50 Base pour bloc tiroirs h. 50 mm</i> | ZA01 |
|  | ZOCCOLO INFORCABILE | Base inforcabile per cassettera h. 100 mm <i>Forkable base for cabinet, h. mm 100 Base enfourchable pour bloc tiroirs h. 100 mm</i> | ZI01 |

45x36u.

870 mm larghezza *width* | *largeur*

725 mm profondità *depth* | *profondeur*

 LINEA TOP

PORTATE CASSETTO

- 75 kg estrazione totale con guida telescopica
- 100 kg estrazione parziale 85%
- 200 kg estrazione totale con guida telescopica

TOP LINE drawers load capacity:

- 75 kg - total extraction
- 100 kg - 85% partial extraction
- 200 kg - total extraction

Charge tiroir TOP:

- 75 kg - ouverture totale
- 100 kg - ouverture partielle de 85 %
- 200 kg - ouverture totale



COLORE *color* | *couleur*

standard

Blu RAL 5015



a richiesta

on request | *sur commande*

Grigio RAL 7035





- h. 1000 mm • 6 cassetti
S100 04 estrazione parziale 100 kg
S100 04V estrazione totale 75 kg
S100 04T estrazione totale 200 kg



- h. 1000 mm • 7 cassetti
S100 71 estrazione parziale 100 kg
S100 71V estrazione totale 75 kg
S100 71T estrazione totale 200 kg



- h. 1000 mm • 7 cassetti
S100 74 estrazione parziale 100 kg
S100 74V estrazione totale 75 kg
S100 74T estrazione totale 200 kg



- h. 1000 mm • 8 cassetti
S100 05 estrazione parziale 100 kg
S100 05V estrazione totale 75 kg
S100 05T estrazione totale 200 kg



- h. 1000 mm • 8 cassetti
S100 88 estrazione parziale 100 kg
S100 88V estrazione totale 75 kg
S100 88T estrazione totale 200 kg




- h. 1000 mm • 9 cassetti
S100 01 estrazione parziale 100 kg
S100 02V estrazione totale 75 kg
S100 02T estrazione totale 200 kg


Suddivisione interna cassetti

drawers inside division | subdivision dans les tiroirs


1 \square = 17mm




- 20 conche a 2 canali
SC 5020 per cassetti da 50 mm
SC 7520 per cassetti da 75 mm




- 20 conche a 3 canali
SC 5021 per cassetti da 50 mm
SC 7521 per cassetti da 75 mm




- 20 conche a 4 canali
SC 5022 per cassetti da 50 mm
SC 7522 per cassetti da 75 mm




- 80 vaschette 75x75 mm
SV 5020 per cassetti da 50 mm
SV 7520 per cassetti da 75 mm
SV 10020 per cassetti da 100 mm




- 40 vaschette 75x150 mm
SV 5021 per cassetti da 50 mm
SV 7521 per cassetti da 75 mm
SV 10021 per cassetti da 100 mm




- 20 vaschette 150x150 mm
SV 5022 per cassetti da 50 mm
SV 7522 per cassetti da 75 mm
SV 10022 per cassetti da 100 mm




- 2 divisori fessurati 36 U
6 divisori trasversali 15 U
SD 5040 per cassetti da 50 mm
SD 7548 per cassetti da 75 mm
SD 10049 per cassetti da 100-125 mm
SD 15047 per cassetti da 150 mm
SD 20031 per cassetti da 200 mm
SD 30021 per cassetti da 300 mm




- 3 divisori fessurati 36 U
6 divisori trasversali 12 U
2 divisori trasversali 9 U
SD 5041 per cassetti da 50 mm
SD 7549 per cassetti da 75 mm
SD 10050 per cassetti da 100-125 mm
SD 15048 per cassetti da 150 mm
SD 20032 per cassetti da 200 mm
SD 30022 per cassetti da 300 mm




- 2 divisori lisci 36 U
SD 5042 per cassetti da 50 mm
SD 7550 per cassetti da 75 mm
SD 10051 per cassetti da 100-125 mm
SD 15049 per cassetti da 150 mm
SD 20033 per cassetti da 200 mm
SD 30023 per cassetti da 300 mm



- 4 divisori fessurati 36 U
10 divisori trasversali 9 U
SD 5043 per cassetti da 50 mm
SD 7551 per cassetti da 75 mm
SD 10052 per cassetti da 100-125 mm
SD 15050 per cassetti da 150 mm
SD 20034 per cassetti da 200 mm
SD 30024 per cassetti da 300 mm



- 4 divisori fessurati 36 U
15 divisori trasversali 9 U
SD 5044 per cassetti da 50 mm
SD 7552 per cassetti da 75 mm
SD 10053 per cassetti da 100-125 mm
SD 15051 per cassetti da 150 mm
SD 20035 per cassetti da 200 mm
SD 30025 per cassetti da 300 mm



- 2 divisori fessurati 36 U
3 divisori trasversali 15 U
SD 5045 per cassetti da 50 mm
SD 7553 per cassetti da 75 mm
SD 10054 per cassetti da 100-125 mm
SD 15052 per cassetti da 150 mm
SD 20036 per cassetti da 200 mm
SD 30026 per cassetti da 300 mm

Componenti per la suddivisione interna dei cassetti

parts for inside division | compartiments pour la subdivision intérieure



DIVISORI *partitions / cloisons*

per altezza frontale cassetto mm

fessurati



Sono realizzati in lamiera zincata. Il passo delle fessurazioni è di 17 mm. (1 unità > 17 mm.)
Pierced partitions. Made of galvanised sheet. The distance among holes is 17 mm | Cloisons percées. Réalisés en tôle galvanisée. Le pas des trous est de 17 mm

| | 50 | 75 | 100-125 | 150 | 200 | 300 |
|------------|--------|--------|---------|--------|--------|--------|
| 36U | DF 305 | DF 307 | DF 310 | DF 315 | DF 320 | DF 330 |

per altezza frontale cassetto mm

lisci



Sono realizzati in lamiera zincata.
Smooth partitions. Made of galvanised sheet. | Cloisons lisses. Réalisés en tôle galvanisée.

| | 50 | 75 | 100-125 | 150 | 200 | 300 |
|------------|--------|--------|---------|--------|--------|--------|
| 36U | DL 605 | DL 607 | DL 610 | DL 615 | DL 620 | DL 630 |

per altezza frontale cassetto mm


trasversali





Sono realizzati in alluminio. Con sede per etichetta
Side partitions. Made of aluminium. With fold for label | Cloisons transversales. Réalisés en aluminium. Avec pli pour étiquette

| | mm | 50 | 75 | 100-125 | 150 | 200 | 300 |
|------------|-----|--------|--------|---------|--------|--------|--------|
| 3U | 47 | DT 503 | DT 703 | DT 103 | | | |
| 5U | 81 | DT 505 | DT 705 | DT 105 | | | |
| 6U | 98 | DT 506 | DT 706 | DT 106 | DT 156 | | |
| 9U | 149 | DT 509 | DT 709 | DT 109 | DT 159 | DT 209 | DT 309 |
| 12U | 200 | DT 512 | DT 712 | DT 112 | DT 152 | DT 212 | DT 312 |
| 15U | 251 | DT 515 | DT 715 | DT 115 | DT 155 | DT 225 | DT 325 |
| 18U | 302 | | | | DT 158 | DT 128 | DT 138 |

CONCHE *tubs / cloisons à courbes*




Realizzati in materiale plastico. Servono a contenere utensili di particolare delicatezza.
Tubs partitions. Made of plastic. Can be used to hold special fragile tool. | Cloisons à courbes. Réalisées en plastique. Ils contiennent outillages très fragiles



| | |
|--------------|--|
| SC 2 | Conca a 2 canali con 2 divisori compresi |
| SCD 2 | Divisorio per SC 2 |
| SC 3 | Conca a 3 canali con 3 divisori compresi |
| SCD 3 | Divisorio per SC 3 |
| SC 4 | Conca a 4 canali con 4 divisori compresi |
| SCD 4 | Divisorio per SC 4 |

VASCHETTE *tubs / cuves*



Realizzate in materiale plastico, sono inseribili all'interno dei cassetti.
Tubs. Made of plastic, can be inserted into the drawers | Cuves. Réalisées en plastique, peuvent être introduites dans les tiroirs


| frontale cass. | larghezza | profondità | altezza | articolo |
|----------------|-----------|------------|---------|----------|
| 50 | 75 | 75 | 26 | VP 01 |
| 50 | 150 | 75 | 26 | VP 02 |
| 50 | 150 | 150 | 26 | VP 03 |
| 75 | 75 | 75 | 52 | VP 05 |
| 75 | 150 | 75 | 52 | VP 06 |
| 75 | 150 | 150 | 52 | VP 07 |
| 100-125 | 150 | 75 | 71 | VP 08 |
| 100-125 | 150 | 150 | 71 | VP 09 |
| 100-125 | 75 | 75 | 71 | VP 10 |

Componenti per armadi a cassetti


parts | compartments

45x36 u.

CORPO ARMADIO

| | articolo | larghezza mm | profondità mm | altezza mm | h. allogg. cassetti |
|---|----------|--------------|---------------|------------|---------------------|
|  | S100 | 870 | 725 | 1000 | 900 |

CASSETTI

| | articolo | altezza frontale mm | larghezza utile 45U mm | profondità utile 36U mm | altezza utile mm | altezza laterale mm | portata kg | estraibilità | guida |
|--|----------|---------------------|------------------------|-------------------------|------------------|---------------------|------------|--------------|-------------|
|  | 4305P | 50 | 765 | 612 | 30 | 30 | 100 | 85% | Semplice |
| | 4305V | 50 | 765 | 612 | 30 | 30 | 75 | 100% | Telescopica |
| | 4307P | 75 | 765 | 612 | 60 | 50 | 100 | 85% | Semplice |
| | 4307V | 75 | 765 | 612 | 60 | 50 | 75 | 100% | Telescopica |
| | 4307T | 75 | 765 | 612 | 60 | 50 | 200 | 100% | Telescopica |
| | 4310P | 100 | 765 | 612 | 85 | 75 | 100 | 85% | Semplice |
| | 4310V | 100 | 765 | 612 | 85 | 75 | 75 | 100% | Telescopica |
| | 4310T | 100 | 765 | 612 | 85 | 75 | 200 | 100% | Telescopica |
| | 4312P | 125 | 765 | 612 | 110 | 100 | 100 | 85% | Semplice |
| | 4312V | 125 | 765 | 612 | 110 | 100 | 75 | 100% | Telescopica |
| | 4312T | 125 | 765 | 612 | 110 | 100 | 200 | 100% | Telescopica |
| | 4315P | 150 | 765 | 612 | 135 | 125 | 100 | 85% | Semplice |
| | 4315V | 150 | 765 | 612 | 135 | 125 | 75 | 100% | Telescopica |
| | 4315T | 150 | 765 | 612 | 135 | 125 | 200 | 100% | Telescopica |
| | 4320P | 200 | 765 | 612 | 185 | 168 | 100 | 85% | Semplice |
| | 4320V | 200 | 765 | 612 | 185 | 168 | 75 | 100% | Telescopica |
| | 4320T | 200 | 765 | 612 | 185 | 168 | 200 | 100% | Telescopica |
| | 4330P | 300 | 765 | 612 | 285 | 275 | 100 | 85% | Semplice |
| 4330V | 300 | 765 | 612 | 285 | 275 | 75 | 100% | Telescopica | |
| 4330T | 300 | 765 | 612 | 285 | 275 | 200 | 100% | Telescopica | |

ACCESSORI

| | | | |
|--|--|--|--------------|
| | LEVA DI SICUREZZA PER BLOCCAGGIO CASSETTO | Fornita di serie negli armadi carrellati <i>Included for closets on wheels De série pour les armoires chariotés</i> | TP100 |
| | TOP IN LAMIERA RIVESTITO IN GOMMA | Fornita di serie negli armadi carrellati <i>Included for closets on wheels De série pour les armoires chariotés</i> | TR09 |
| | VASSOIO CON RUOTE | Ruote ø100 portata kg 400, 2 ruote fisse, 2 ruote girevoli con freno <i>Wheels ø 100 capacity kg 400, 2 fixed wheels, 2 revolving wheels with brake Roues ø 100 portée kg 400, 2 roues fixes, 2 roues tournantes avec frein</i> | VR45 |
| | MANIGLIA | Fornita di serie negli armadi carrellati <i>Included for closets on wheels De série pour les armoires chariotés</i> | MA36 |
| | ZOCCOLO FISSO | Base per cassettera h. 50 mm <i>Base for cabinet, h. mm 50 Base pour bloc tiroirs h. 50 mm</i> | ZA06 |
| | ZOCCOLO INFORCABILE | Base inforcabile per cassettera h. 100 mm <i>Forkable base for cabinet, h. mm 100 Base enfourchable pour bloc tiroirs h. 100 mm</i> | ZI06 |

54x27 u.

1023 mm larghezza *width* | *largeur*

572 mm profondità *depth* | *profondeur*

 LINEA TOP

PORTATE CASSETTO

- 75 kg estrazione totale con guida telescopica
- 100 kg estrazione parziale 85%
- 200 kg estrazione totale con guida telescopica

TOP LINE drawers load capacity:

- 75 kg - total extraction
- 100 kg - 85% partial extraction
- 200 kg - total extraction

Charge tiroir TOP:

- 75 kg - ouverture totale
- 100 kg - ouverture partielle de 85 %
- 200 kg - ouverture totale



COLORE *color* | *couleur*

standard

Blu RAL 5015




a richiesta


on request | *sur commande*

Grigio RAL 7035





- h. 1000 mm • 5 cassetti
D100 53 estrazione parziale
D100 53T estrazione totale 200 kg
D100 53V estrazione totale 75 kg



- h. 1000 mm • 5 cassetti
D100 54 estrazione parziale
D100 54T estrazione totale 200 kg
D100 54V estrazione totale 75 kg



- h. 1000 mm • 6 cassetti
D100 63 estrazione parziale
D100 63T estrazione totale 200 kg
D100 63V estrazione totale 75 kg




- h. 1000 mm • 6 cassetti
D100 04 estrazione parziale
D100 04T estrazione totale 200 kg
D100 04V estrazione totale 75 kg



- h. 1000 mm • 7 cassetti
D100 07 estrazione parziale
D100 07T estrazione totale 200 kg
D100 07V estrazione totale 75 kg



- h. 1000 mm • 7 cassetti
D100 74 estrazione parziale
D100 74T estrazione totale 200 kg
D100 74V estrazione totale 75 kg




- h. 1000 mm • 7 cassetti
D100 78 estrazione parziale
D100 78T estrazione totale 200 kg
D100 78V estrazione totale 75 kg



- h. 1000 mm • 7 cassetti
D100 72 estrazione parziale
D100 72T estrazione totale 200 kg
D100 72V estrazione totale 75 kg



- h. 1000 mm • 7 cassetti
D100 79 estrazione parziale
D100 79T estrazione totale 200 kg
D100 79V estrazione totale 75 kg




- h. 1000 mm • 8 cassetti
D100 83 estrazione parziale
D100 83T estrazione totale 200 kg
D100 83V estrazione totale 75 kg




- h. 1000 mm • 8 cassetti
D100 84 estrazione parziale
D100 84T estrazione totale 200 kg
D100 84V estrazione totale 75 kg




- h. 1000 mm • 8 cassetti
D100 85 estrazione parziale
D100 85T estrazione totale 200 kg
D100 85V estrazione totale 75 kg




- h. 1000 mm • 8 cassetti
D100 86 estrazione parziale
D100 86T estrazione totale 200 kg
D100 86V estrazione totale 75 kg




- h. 1000 mm • 9 cassetti
D100 94 estrazione parziale
D100 94T estrazione totale 200 kg
D100 94V estrazione totale 75 kg



- h. 1000 mm • 9 cassetti
D100 01 estrazione parziale
D100 02 estrazione totale 200 kg
D100 02V estrazione totale 75 kg




- h. 1000 mm • 9 cassetti
D100 95 estrazione parziale
D100 95T estrazione totale 200 kg
D100 95V estrazione totale 75 kg



- h. 1000 mm • 9 cassetti
D100 96 estrazione parziale
D100 96T estrazione totale 200 kg
D100 96V estrazione totale 75 kg



- h. 1000 mm • 10 cassetti
D100 102 estrazione parziale
D100 102T estrazione totale 200 kg
D100 102V estrazione totale 75 kg



- h. 1000 mm • 11 cassetti
D100 113 estrazione parziale
D100 113T estrazione totale 200 kg
D100 113V estrazione totale 75 kg




- h. 1000 mm • 12 cassetti
D100 12 estrazione parziale
D100 12T estrazione totale 200 kg
D100 12V estrazione totale 75 kg


suddivisione interna cassetti

drawers inside division | subdivision dans les tiroirs


1U = 17mm




- 18 conche a 2 canali
SC 5015 per cassetti da 50 mm
SC 7515 per cassetti da 75 mm




- 18 conche a 3 canali
SC 5007 per cassetti da 50 mm
SC 7507 per cassetti da 75 mm




- 18 conche a 4 canali
SC 5016 per cassetti da 50 mm
SC 7516 per cassetti da 75 mm




- 72 vaschette 75x75 mm
SV 5015 per cassetti da 50 mm
SV 7515 per cassetti da 75 mm
SV 10015 per cassetti da 100-125 mm




- 36 vaschette 75x150 mm
SV 5016 per cassetti da 50 mm
SV 7516 per cassetti da 75 mm
SV 10016 per cassetti da 100-125 mm




- 18 vaschette 150x150 mm
SV 5009 per cassetti da 50 mm
SV 7507 per cassetti da 75 mm
SV 10007 per cassetti da 100-125 mm




- 4 divisori fessurati 27 U
 3 divisori trasversali 12 U
 2 divisori trasversali 9 U
SD 5009 per cassetti da 50 mm
SD 7511 per cassetti da 75 mm
SD 10012 per cassetti da 100-125 mm
SD 15012 per cassetti da 150 mm
SD 20011 per cassetti da 200 mm
SD 30007 per cassetti da 300 mm




- 5 divisori fessurati 27 U
 12 divisori trasversali 9 U
SD 5010 per cassetti da 50 mm
SD 7512 per cassetti da 75 mm
SD 10013 per cassetti da 100-125 mm
SD 15013 per cassetti da 150 mm
SD 20012 per cassetti da 200 mm




- 5 divisori fessurati 27 U
 18 divisori trasversali 9 U
SD 5011 per cassetti da 50 mm
SD 7513 per cassetti da 75 mm
SD 10014 per cassetti da 100-125 mm



- 8 divisori fessurati 27 U
 12 divisori trasversali 6 U
SD 5037 per cassetti da 50 mm
SD 7543 per cassetti da 75 mm
SD 10044 per cassetti da 100-125 mm



- 3 divisori fessurati 27 U
 6 divisori trasversali 12 U
SD 5038 per cassetti da 50 mm
SD 7544 per cassetti da 75 mm
SD 10045 per cassetti da 100-125 mm
SD 15043 per cassetti da 150 mm



- 3 divisori lisci 27 U
SD 7545 per cassetti da 75 mm
SD 10046 per cassetti da 100-125 mm
SD 15044 per cassetti da 150 mm

Componenti per la suddivisione interna dei cassetti

parts for inside division | compartiments pour la subdivision intérieure

DIVISORI *partitions / cloisons*

fessurati



Sono realizzati in lamiera zincata. Il passo delle fessurazioni è di 17 mm. (1 unità > 17 mm.)
Pierced partitions. Made of galvanized sheet. The distance among holes is 17 mm | Cloisons percées. Réalisées en tôle galvanisée. Le pas des trous est de 17 mm

per altezza frontale cassetto mm

| | 50 | 75 | 100-125 | 150 | 200 | 300 |
|-----|--------|--------|---------|--------|--------|--------|
| 27U | DF 205 | DF 207 | DF 210 | DF 215 | DF 220 | DF 230 |

lisci




Sono realizzati in lamiera zincata.
Smooth partitions. Made of galvanized sheet. | Cloisons lisses. Réalisées en tôle galvanisée.

per altezza frontale cassetto mm

| | 50 | 75 | 100-125 | 150 | 200 | 300 |
|-----|--------|--------|---------|--------|--------|--------|
| 27U | DL 705 | DL 707 | DL 710 | DL 715 | DL 720 | DL 730 |

trasversali



Sono realizzati in alluminio. Con sede per etichetta
Side partitions. Made of aluminium. With fold for label | Cloisons transversales. Réalisées en aluminium. Avec pli pour étiquette


per altezza frontale cassetto mm

| | mm | 50 | 75 | 100-125 | 150 | 200 | 300 |
|-----|-----|--------|--------|---------|--------|--------|--------|
| 3U | 47 | DT 503 | DT 703 | DT 103 | | | |
| 5U | 81 | DT 505 | DT 705 | DT 105 | | | |
| 6U | 98 | DT 506 | DT 706 | DT 106 | DT 156 | | |
| 9U | 149 | DT 509 | DT 709 | DT 109 | DT 159 | DT 209 | DT 309 |
| 12U | 200 | DT 512 | DT 712 | DT 112 | DT 152 | DT 212 | DT 312 |
| 15U | 251 | DT 515 | DT 715 | DT 115 | DT 155 | DT 225 | DT 325 |
| 18U | 302 | | | | DT 158 | DT 128 | DT 138 |


CONCHE *tubs / cloisons à courbes*



Realizzati in materiale plastico. Servono a contenere utensili di particolare delicatezza. Per cassetti con frontale h. 50 e 75 mm.




Tubs partitions. Made of plastic. Can be used to hold special fragile tool. | Cloisons à courbes. Réalisées en plastique. Ils contiennent outillages très fragiles



| | |
|-------|--|
| SC 2 | Conca a 2 canali con 2 divisori compresi |
| SCD 2 | Divisorio per SC 2 |
| SC 3 | Conca a 3 canali con 3 divisori compresi |
| SCD 3 | Divisorio per SC 3 |
| SC 4 | Conca a 4 canali con 4 divisori compresi |
| SCD 4 | Divisorio per SC 4 |

VASCHETTE *tubs / cuves*



Realizzate in materiale plastico, sono inseribili all'interno dei cassetti.
Tubs. Made of plastic, can be inserted into the drawers | Cuves. Réalisées en plastique, peuvent être introduites dans les tiroirs

| frontale cass. | larghezza | profondità | altezza | articolo |
|----------------|-----------|------------|---------|----------|
| 50 | 75 | 75 | 26 | VP 01 |
| 50 | 150 | 75 | 26 | VP 02 |
| 50 | 150 | 150 | 26 | VP 03 |
| 75 | 75 | 75 | 52 | VP 05 |
| 75 | 150 | 75 | 52 | VP 06 |
| 75 | 150 | 150 | 52 | VP 07 |
| 100-125 | 150 | 75 | 71 | VP 08 |
| 100-125 | 150 | 150 | 71 | VP 09 |
| 100-125 | 75 | 75 | 71 | VP 10 |



armadi a cassetti
closets with drawers | armoires à tiroirs

Componenti per armadi a cassetti

parts | compartments

54X27u.

CORPO ARMADIO



| articolo | larghezza mm | profondità mm | altezza mm | h. allogg. cassetti |
|----------|--------------|---------------|------------|---------------------|
| D100 | 1023 | 572 | 1000 | 900 |







CASSETTI



| articolo | altezza frontale mm | larghezza utile 54U mm | profondità utile 27U mm | altezza utile mm | altezza laterale mm | portata kg | estraibilità | guida |
|----------|---------------------|------------------------|-------------------------|------------------|---------------------|------------|--------------|-------------|
| 5205P | 50 | 918 | 459 | 30 | 30 | 100 | 85% | Semplice |
| 5205V | 50 | 918 | 459 | 30 | 30 | 75 | 100% | Telescopica |
| 5207P | 75 | 918 | 459 | 60 | 50 | 100 | 85% | Semplice |
| 5207T | 75 | 918 | 459 | 60 | 50 | 200 | 100% | Telescopica |
| 5207V | 75 | 918 | 459 | 60 | 50 | 75 | 100% | Telescopica |
| 5210P | 100 | 918 | 459 | 85 | 75 | 100 | 85% | Semplice |
| 5210T | 100 | 918 | 459 | 85 | 75 | 200 | 100% | Telescopica |
| 5210V | 100 | 918 | 459 | 85 | 75 | 75 | 100% | Telescopica |
| 5212P | 125 | 918 | 459 | 110 | 100 | 100 | 85% | Semplice |
| 5212T | 125 | 918 | 459 | 110 | 100 | 200 | 100% | Telescopica |
| 5212V | 125 | 918 | 459 | 110 | 100 | 75 | 100% | Telescopica |
| 5215P | 150 | 918 | 459 | 135 | 125 | 100 | 85% | Semplice |
| 5215T | 150 | 918 | 459 | 135 | 125 | 200 | 100% | Telescopica |
| 5215V | 150 | 918 | 459 | 135 | 125 | 75 | 100% | Telescopica |
| 5220P | 200 | 918 | 459 | 185 | 168 | 100 | 85% | Semplice |
| 5220T | 200 | 918 | 459 | 185 | 168 | 200 | 100% | Telescopica |
| 5220V | 200 | 918 | 459 | 185 | 168 | 75 | 100% | Telescopica |
| 5230P | 300 | 918 | 459 | 285 | 275 | 100 | 85% | Semplice |
| 5230T | 300 | 918 | 459 | 285 | 275 | 200 | 100% | Telescopica |
| 5230V | 300 | 918 | 459 | 285 | 275 | 75 | 100% | Telescopica |



ACCESSORI

| | | | |
|---|--|--|--------------|
|  | LEVA DI SICUREZZA PER BLOCCAGGIO CASSETTO | Fornita di serie negli armadi carrellati <i>Included for closets on wheels De série pour les armoires chariotés</i> | TP100 |
|  | TOP IN LAMIERA RIVESTITO IN GOMMA | Fornita di serie negli armadi carrellati <i>Included for closets on wheels De série pour les armoires chariotés</i> | TR03 |
|  | VASSOIO CON RUOTE | Ruote ø100 portata kg 400, 2 ruote fisse, 2 ruote girevoli con freno <i>Wheels ø 100 capacity kg 400, 2 fixed wheels, 2 revolving wheels with brake Roues ø 100 portée kg 400, 2 roues fixes, 2 roues tournantes avec frein</i> | VR52 |
|  | MANIGLIA | Fornita di serie negli armadi carrellati <i>Included for closets on wheels De série pour les armoires chariotés</i> | MA27 |
|  | ZOCOLO FISSO | Base per cassetiera h. 50 mm <i>Base for cabinet, h. mm 50 Base pour bloc tiroirs h. 50 mm</i> | ZA03 |
|  | ZOCOLO INFORCABILE | Base inforcabile per cassetiera h. 100 mm <i>Forkable base for cabinet, h. mm 100 Base enfourchable pour bloc tiroirs h. 100 mm</i> | ZI03 |

54x36 u.

1023 mm larghezza *width* | *largeur*

725 mm profondità *depth* | *profondeur*



 LINEA TOP

PORTATE CASSETTO

- 75 kg estrazione totale con guida telescopica
- 100 kg estrazione parziale 85%
- 200 kg estrazione totale con guida telescopica

TOP LINE drawers load capacity:

- 75 kg - total extraction
- 100 kg - 85% partial extraction
- 200 kg - total extraction

Charge tiroir TOP:

- 75 kg - ouverture totale
- 100 kg - ouverture partielle de 85 %
- 200 kg - ouverture totale

COLORE *color* | *couleur*

standard

Blu RAL 5015



a richiesta

on request | *sur commande*

Grigio RAL 7035





PRONTO A MAGAZZINO
in stock | en stock




- h. 1000 mm • 5 cassetti
B100 53 estrazione parziale
B100 53T estrazione totale 200 kg
B100 53V estrazione totale 75 kg



- h. 1000 mm • 5 cassetti
B100 54 estrazione parziale
B100 54T estrazione totale 200 kg
B100 54V estrazione totale 75 kg




- h. 1000 mm • 6 cassetti
B100 65 estrazione parziale
B100 65T estrazione totale 200 kg
B100 65V estrazione totale 75 kg




- h. 1000 mm • 6 cassetti
B100 64 estrazione parziale
B100 64T estrazione totale 200 kg
B100 64V estrazione totale 75 kg




- h. 1000 mm • 6 cassetti
B100 66 estrazione parziale
B100 66T estrazione totale 200 kg
B100 66V estrazione totale 75 kg




- h. 1000 mm • 7 cassetti
B100 74 estrazione parziale
B100 74T estrazione totale 200 kg
B100 74V estrazione totale 75 kg




- h. 1000 mm • 7 cassetti
B100 79 estrazione parziale
B100 79T estrazione totale 200 kg
B100 79V estrazione totale 75 kg




- h. 1000 mm • 7 cassetti
B100 72 estrazione parziale
B100 72T estrazione totale 200 kg
B100 72V estrazione totale 75 kg




- h. 1000 mm • 8 cassetti
B100 83 estrazione parziale
B100 83T estrazione totale 200 kg
B100 83V estrazione totale 75 kg



- h. 1000 mm • 8 cassetti
B100 84 estrazione parziale
B100 84T estrazione totale 200 kg
B100 84V estrazione totale 75 kg




- h. 1000 mm • 8 cassetti
B100 85 estrazione parziale
B100 85T estrazione totale 200 kg
B100 85V estrazione totale 75 kg




- h. 1000 mm • 8 cassetti
B100 86 estrazione parziale
B100 86T estrazione totale 200 kg
B100 86V estrazione totale 75 kg







● h. 1000 mm • 8 cassetti
B100 88 estrazione parziale
B100 88T estrazione totale 200 kg
B100 88V estrazione totale 75 kg




● h. 1000 mm • 9 cassetti
B100 95 estrazione parziale
B100 95T estrazione totale 200 kg
B100 95V estrazione totale 75 kg



● h. 1000 mm • 9 cassetti
B100 01 estrazione parziale
B100 02 estrazione totale 200 kg
B100 01V estrazione totale 75 kg




● h. 1000 mm • 9 cassetti
B100 96 estrazione parziale
B100 96T estrazione totale 200 kg
B100 96V estrazione totale 75 kg




● h. 1000 mm • 9 cassetti
B100 97 estrazione parziale
B100 97T estrazione totale 200 kg
B100 97V estrazione totale 75 kg




● h. 1000 mm • 10 cassetti
B100 102 estrazione parziale
B100 102T estrazione totale 200 kg
B100 102V estrazione totale 75 kg




● h. 1000 mm • 11 cassetti
B100 113 estrazione parziale
B100 113T estrazione totale 200 kg
B100 113V estrazione totale 75 kg




● h. 1000 mm • 12 cassetti
B100 12 estrazione parziale
B100 12T estrazione totale 200 kg
B100 12V estrazione totale 75 kg




- h. 1450 mm • 9 cassetti
B145 93 estrazione parziale
B145 93T estrazione totale 200 kg
B145 93V estrazione totale 75 kg




- h. 1450 mm • 9 cassetti
B145 91 estrazione parziale
B145 91T estrazione totale 200 kg
B145 91V estrazione totale 75 kg



- h. 1450 mm • 9 cassetti
B145 92 estrazione parziale
B145 92T estrazione totale 200 kg
B145 92V estrazione totale 75 kg




- h. 1450 mm • 9 cassetti
B145 10 estrazione parziale
B145 10T estrazione totale 200 kg
B145 10V estrazione totale 75 kg




- h. 1450 mm • 10 cassetti
B145 02 estrazione parziale
B145 02T estrazione totale 200 kg
B145 02V estrazione totale 75 kg




- h. 1450 mm • 10 cassetti
B145 101 estrazione parziale
B145 101T estrazione totale 200 kg
B145 101V estrazione totale 75 kg



- h. 1450 mm • 11 cassetti
B145 111 estrazione parziale
B145 111T estrazione totale 200 kg
B145 111V estrazione totale 75 kg




- h. 1450 mm • 13 cassetti
B145 113 estrazione parziale
B145 113T estrazione totale 200 kg
B145 113V estrazione totale 75 kg




- h. 1450 mm • 14 cassetti
B145 114 estrazione parziale
B145 114T estrazione totale 200 kg
B145 114V estrazione totale 75 kg


Suddivisione interna cassetti

drawers inside division | subdivision dans les tiroirs


1  = 17mm




- 24 conche a 2 canali
SC 5017 per cassetti da 50 mm
SC 7517 per cassetti da 75 mm




- 24 conche a 3 canali
SC 5018 per cassetti da 50 mm
SC 7518 per cassetti da 75 mm




- 24 conche a 4 canali
SC 5019 per cassetti da 50 mm
SC 7519 per cassetti da 75 mm




- 96 vaschette 75x75 mm
SV 5017 per cassetti da 50 mm
SV 7517 per cassetti da 75 mm
SV 10017 per cassetti da 100-125 mm




- 48 vaschette 75x150 mm
SV 5018 per cassetti da 50 mm
SV 7518 per cassetti da 75 mm
SV 10018 per cassetti da 100-125 mm




- 24 vaschette 150x150 mm
SV 5019 per cassetti da 50 mm
SV 7519 per cassetti da 75 mm
SV 10019 per cassetti da 100-125 mm




- 4 divisori fessurati 36 U
 3 divisori trasversali 12 U
 2 divisori trasversali 9 U
SD 7546 per cassetti da 75 mm
SD 10047 per cassetti da 100-125 mm
SD 15045 per cassetti da 150 mm




- 4 divisori fessurati 36 U
 6 divisori fessurati 12 U
 4 divisori trasversali 9 U
SD 5012 per cassetti da 50 mm
SD 7514 per cassetti da 75 mm
SD 10015 per cassetti da 100-125 mm
SD 15015 per cassetti da 150 mm
SD 20014 per cassetti da 200 mm
SD 30009 per cassetti da 300 mm




- 5 divisori fessurati 36 U
 12 divisori trasversali 9 U
SD 5039 per cassetti da 50 mm
SD 7547 per cassetti da 75 mm
SD 10048 per cassetti da 100-125 mm
SD 15046 per cassetti da 150 mm
SD 20030 per cassetti da 200 mm



- 5 divisori fessurati 36 U
 18 divisori trasversali 9 U
SD 5013 per cassetti da 50 mm
SD 7515 per cassetti da 75 mm
SD 10016 per cassetti da 100-125 mm
SD 15016 per cassetti da 150 mm
SD 20015 per cassetti da 200 mm
SD 30010 per cassetti da 300 mm



- 3 divisori fessurati 36 U
 6 divisori trasversali 12 U
SD 7525 per cassetti da 75 mm
SD 10026 per cassetti da 100-125 mm
SD 15024 per cassetti da 150 mm



- 3 divisori lisci 36 U
SD 7526 per cassetti da 75 mm
SD 10027 per cassetti da 100-125 mm
SD 15025 per cassetti da 150 mm

Componenti per la suddivisione interna dei cassetti

parts for inside division | compartiments pour la subdivision intérieure



DIVISORI *partitions / cloisons*

per altezza frontale cassetto mm

fessurati



Sono realizzati in lamiera zincata. Il passo delle fessurazioni è di 17 mm. (1 unità > 17 mm.)
Pierced partitions. Made of galvanised sheet. The distance among holes is 17 mm | Cloisons percées. Réalisés en tôle galvanisée. Le pas des trous est de 17 mm

| | 50 | 75 | 100-125 | 150 | 200 | 300 |
|------------|--------|--------|---------|--------|--------|--------|
| 36U | DF 305 | DF 307 | DF 310 | DF 315 | DF 320 | DF 330 |

per altezza frontale cassetto mm

lisci



Sono realizzati in lamiera zincata.
Smooth partitions. Made of galvanised sheet. | Cloisons lisses. Réalisés en tôle galvanisée.

| | 50 | 75 | 100-125 | 150 | 200 | 300 |
|------------|--------|--------|---------|--------|--------|--------|
| 36U | DL 605 | DL 607 | DL 610 | DL 615 | DL 620 | DL 630 |

per altezza frontale cassetto mm


trasversali





Sono realizzati in alluminio. Con sede per etichetta
Side partitions. Made of aluminium. With fold for label | Cloisons transversales. Réalisés en aluminium. Avec pli pour étiquette

| | mm | 50 | 75 | 100-125 | 150 | 200 | 300 |
|------------|-----|--------|--------|---------|--------|--------|--------|
| 3U | 47 | DT 503 | DT 703 | DT 103 | | | |
| 5U | 81 | DT 505 | DT 705 | DT 105 | | | |
| 6U | 98 | DT 506 | DT 706 | DT 106 | DT 156 | | |
| 9U | 149 | DT 509 | DT 709 | DT 109 | DT 159 | DT 209 | DT 309 |
| 12U | 200 | DT 512 | DT 712 | DT 112 | DT 152 | DT 212 | DT 312 |
| 15U | 251 | DT 515 | DT 715 | DT 115 | DT 155 | DT 225 | DT 325 |
| 18U | 302 | | | | DT 158 | DT 228 | DT 328 |

CONCHE *tubs / cloisons à courbes*




Realizzati in materiale plastico. Servono a contenere utensili di particolare delicatezza.
Tubs partitions. Made of plastic. Can be used to hold special fragile tool. | Cloisons à courbes. Réalisées en plastique. Ils contiennent outillages très fragiles



| | |
|--------------|--|
| SC 2 | Conca a 2 canali con 2 divisori compresi |
| SCD 2 | Divisorio per SC 2 |
| SC 3 | Conca a 3 canali con 3 divisori compresi |
| SCD 3 | Divisorio per SC 3 |
| SC 4 | Conca a 4 canali con 4 divisori compresi |
| SCD 4 | Divisorio per SC 4 |

VASCHETTE *tubs / cuves*



Realizzate in materiale plastico, sono inseribili all'interno dei cassetti.
Tubs. Made of plastic, can be inserted into the drawers | Cuves. Réalisées en plastique, peuvent être introduites dans les tiroirs

| frontale cass. | larghezza | profondità | altezza | articolo |
|----------------|-----------|------------|---------|----------|
| 50 | 75 | 75 | 26 | VP 01 |
| 50 | 150 | 75 | 26 | VP 02 |
| 50 | 150 | 150 | 26 | VP 03 |
| 75 | 75 | 75 | 52 | VP 05 |
| 75 | 150 | 75 | 52 | VP 06 |
| 75 | 150 | 150 | 52 | VP 07 |
| 100-125 | 150 | 75 | 71 | VP 08 |
| 100-125 | 150 | 150 | 71 | VP 09 |
| 100-125 | 75 | 75 | 71 | VP 10 |

Componenti per armadi a cassetti

parts | compartments

54X36 u.

CORPO ARMADIO



| articolo | larghezza mm | profondità mm | altezza mm | h. allogg. cassetti |
|----------|--------------|---------------|------------|---------------------|
| B100 | 1023 | 725 | 1000 | 900 |
| B145 | 1023 | 725 | 1450 | 1350 |

CASSETTI



| articolo | altezza frontale mm | larghezza utile 54U mm | profondità utile 36U mm | altezza utile mm | altezza laterale mm | portata kg | estraibilità | guida |
|----------|---------------------|------------------------|-------------------------|------------------|---------------------|------------|--------------|-------------|
| 5305P | 50 | 918 | 612 | 30 | 30 | 100 | 85% | Semplice |
| 5305V | 50 | 918 | 612 | 30 | 30 | 75 | 100% | Telescopica |
| 5307P | 75 | 918 | 612 | 60 | 50 | 100 | 85% | Semplice |
| 5307T | 75 | 918 | 612 | 60 | 50 | 200 | 100% | Telescopica |
| 5307V | 75 | 918 | 612 | 60 | 50 | 75 | 100% | Telescopica |
| 5310P | 100 | 918 | 612 | 85 | 75 | 100 | 85% | Semplice |
| 5310T | 100 | 918 | 612 | 85 | 75 | 200 | 100% | Telescopica |
| 5310V | 100 | 918 | 612 | 85 | 75 | 75 | 100% | Telescopica |
| 5312P | 125 | 918 | 612 | 110 | 100 | 100 | 85% | Semplice |
| 5312T | 125 | 918 | 612 | 110 | 100 | 200 | 100% | Telescopica |
| 5312V | 125 | 918 | 612 | 110 | 100 | 75 | 100% | Telescopica |
| 5315P | 150 | 918 | 612 | 135 | 125 | 100 | 85% | Semplice |
| 5315T | 150 | 918 | 612 | 135 | 125 | 200 | 100% | Telescopica |
| 5315V | 150 | 918 | 612 | 135 | 125 | 75 | 100% | Telescopica |
| 5320P | 200 | 918 | 612 | 185 | 168 | 100 | 85% | Semplice |
| 5320T | 200 | 918 | 612 | 185 | 168 | 200 | 100% | Telescopica |
| 5320V | 200 | 918 | 612 | 185 | 168 | 75 | 100% | Telescopica |
| 5330P | 300 | 918 | 612 | 285 | 275 | 100 | 85% | Semplice |
| 5330T | 300 | 918 | 612 | 285 | 275 | 200 | 100% | Telescopica |
| 5330V | 300 | 918 | 612 | 285 | 275 | 75 | 100% | Telescopica |

ACCESSORI

| | | | |
|--|--|---|-------------|
| | TOP IN LAMIERA RIVESTITO IN GOMMA | Fornita di serie negli armadi carrellati <i>Included for closets on wheels De série pour les armoires chariotés</i> | TRO4 |
| | ZOCCOLO FISSO | Base per cassettiera h. 50 mm <i>Base for cabinet, h. mm 50 Base pour bloc tiroirs h. 50 mm</i> | ZA04 |
| | ZOCCOLO INFORCABILE | Base inforcabile per cassettiera h. 100 mm <i>Forkable base for cabinet, h. mm 100 Base enfourchable pour bloc tiroirs h. 100 mm</i> | ZI04 |



armadi a cassetti
closets with drawers | armoires à tiroirs

64x36u.

1193 mm larghezza *width* | *largeur*
725 mm profondità *depth* | *profondeur*

 LINEA TOP

PORTATE CASSETTO
• 200 kg estrazione totale
con guida telescopica

TOP LINE drawers load capacity:
• 200 kg - total extraction

Charge tiroir TOP:
• 200 kg - ouverture totale



COLORE *color* | *couleur*

standard

Blu RAL 5015




a richiesta


on request | *sur commande*

Grigio RAL 7035







● h. 1000 mm • 6 cassetti
T100 04T estrazione totale 200 kg




● h. 1000 mm • 7 cassetti
T100 71T estrazione totale 200 kg




● h. 1000 mm • 7 cassetti
T100 73T estrazione totale 200 kg




● h. 1000 mm • 8 cassetti
T100 05T estrazione totale 200 kg




● h. 1000 mm • 8 cassetti
T100 88T estrazione totale 200 kg




● h. 1000 mm • 9 cassetti
T100 02T estrazione totale 200 kg



● h. 1450 mm • 9 cassetti
T145 09T estrazione totale 200 kg




● h. 1450 mm • 10 cassetti
T145 10T estrazione totale 200 kg




● h. 1450 mm • 13 cassetti
T145 13T estrazione totale 200 kg

Suddivisione interna cassetti
drawers inside division | subdivision dans les tiroirs

1 **u.** = 17mm



● 6 divisori fessurati 36 U
 6 divisori trasversali 9 U
 1 divisorio trasversale 10 U
SD 7556 per cassetti da 75 mm
SD 10057 per cassetti da 100-125 mm
SD 15055 per cassetti da 150 mm



● 5 divisori fessurati 36 U
 2 divisori trasversali 9 U
 1 divisorio trasversale 10 U
 3 divisori trasversali 12 U
SD 7557 per cassetti da 75 mm
SD 10058 per cassetti da 100-125 mm
SD 15056 per cassetti da 150 mm

Componenti per la suddivisione interna dei cassetti

parts for inside division | compartiments pour la subdivision intérieure



DIVISORI *partitions / cloisons*

per altezza frontale cassetto mm

fessurati



Sono realizzati in lamiera zincata. Il passo delle fessurazioni è di 17 mm. (1 unità > 17 mm.)
Pierced partitions. Made of galvanised sheet. The distance among holes is 17 mm | Cloisons percées. Réalisés en tôle galvanisée. Le pas des trous est de 17 mm

| | 75 | 100-125 | 150 | 200 | 300 |
|------------|--------|---------|--------|--------|--------|
| 36U | DF 307 | DF 310 | DF 315 | DF 320 | DF 330 |

per altezza frontale cassetto mm

lisci



Sono realizzati in lamiera zincata.
Smooth partitions. Made of galvanised sheet. | Cloisons lisses. Réalisés en tôle galvanisée.

| | 75 | 100-125 | 150 | 200 | 300 |
|------------|--------|---------|--------|--------|--------|
| 36U | DL 607 | DL 610 | DL 615 | DL 620 | DL 630 |

per altezza frontale cassetto mm


trasversali




Sono realizzati in alluminio. Con sede per etichetta
Side partitions. Made of aluminium. With fold for label | Cloisons transversales. Réalisés en aluminium. Avec pli pour étiquette

| | mm | 75 | 100-125 | 150 | 200 | 300 |
|------------|-----|--------|---------|--------|--------|--------|
| 3U | 47 | DT 703 | DT 103 | | | |
| 5U | 81 | DT 705 | DT 105 | | | |
| 6U | 98 | DT 706 | DT 106 | DT 156 | | |
| 9U | 149 | DT 709 | DT 109 | DT 159 | DT 209 | DT 309 |
| 10U | 166 | DT 710 | DT 110 | DT 151 | DT 210 | DT 310 |
| 12U | 200 | DT 712 | DT 112 | DT 152 | DT 212 | DT 312 |
| 15U | 251 | DT 715 | DT 115 | DT 155 | DT 225 | DT 325 |
| 18U | 302 | | | DT 158 | DT 128 | DT 138 |


CONCHE *tubs / cloisons à courbes*



Realizzati in materiale plastico. Servono a contenere utensili di particolare delicatezza. Per cassetti con frontale h. 50 e 75 mm.




Tubs partitions. Made of plastic. Can be used to hold special fragile tool. | Cloisons à courbes. Réalisées en plastique. Ils contiennent outillages très fragiles



| | |
|--------------|--|
| SC 2 | Conca a 2 canali con 2 divisori compresi |
| SCD 2 | Divisorio per SC 2 |
| SC 3 | Conca a 3 canali con 3 divisori compresi |
| SCD 3 | Divisorio per SC 3 |
| SC 4 | Conca a 4 canali con 4 divisori compresi |
| SCD 4 | Divisorio per SC 4 |

VASCHETTE *tubs / cuves*




Realizzate in materiale plastico, sono inseribili all'interno dei cassetti.
Tubs. Made of plastic, can be inserted into the drawers | Cuves. Réalisées en plastique, peuvent être introduites dans les tiroirs


| frontale cass. | larghezza | profondità | altezza | articolo |
|----------------|-----------|------------|---------|----------|
| 75 | 75 | 75 | 52 | VP 05 |
| 75 | 150 | 75 | 52 | VP 06 |
| 75 | 150 | 150 | 52 | VP 07 |
| 100-125 | 150 | 75 | 71 | VP 08 |
| 100-125 | 150 | 150 | 71 | VP 09 |
| 100-125 | 75 | 75 | 71 | VP 10 |

Componenti per armadi a cassetti




parts | compartments

64x36U

| CORPO ARMADIO | articolo | larghezza mm | profondità mm | altezza mm | h. allogg. cassetti |
|---|----------|--------------|---------------|------------|---------------------|
|  | T100 | 1193 | 725 | 1000 | 900 |
| | T145 | 1193 | 725 | 1450 | 1350 |

| CASSETTI | articolo | altezza frontale mm | larghezza utile 64U mm | profondità utile 36U mm | altezza utile mm | altezza laterale mm | portata kg | estraibilità | guida |
|--|----------|---------------------|------------------------|-------------------------|------------------|---------------------|------------|--------------|-------------|
|  | 6307T | 75 | 1088 | 612 | 60 | 50 | 200 | 100% | Telescopica |
| | 6310T | 100 | 1088 | 612 | 85 | 75 | 200 | 100% | Telescopica |
| | 6315T | 150 | 1088 | 612 | 135 | 125 | 200 | 100% | Telescopica |
| | 6320T | 200 | 1088 | 612 | 185 | 168 | 200 | 100% | Telescopica |
| | 6330T | 300 | 1088 | 612 | 285 | 225 | 200 | 100% | Telescopica |

ACCESSORI

| | | | |
|---|--|--|-------------|
|  | TOP IN LAMIERA RIVESTITO IN GOMMA | Fornita di serie negli armadi carrellati <i>Included for closets on wheels De série pour les armoires chariotés</i> | TR10 |
|  | ZOCCOLO FISSO | Base per cassetiera h. 50 mm <i>Base for cabinet, h. mm 50 Base pour bloc tiroirs h. 50 mm</i> | ZA07 |
|  | ZOCCOLO INFORCABILE | Base inforcabile per cassetiera h. 100 mm <i>Forkable base for cabinet, h. mm 100 Base enfourchable pour bloc tiroirs h. 100 mm</i> | ZI07 |



armadi a cassetti
closets with drawers | armoires à tiroirs



78x36 u.

1431 mm larghezza *width* | *largeur*
725 mm profondità *depth* | *profondeur*

 LINEA TOP

PORTATE CASSETTO
• 200 kg estrazione totale
con guida telescopica


TOP LINE drawers load capacity:
• 200 kg - total extraction

Charge tiroir TOP:
• 200 kg - ouverture totale




COLORE *color* | *couleur*


| | | | |
|----------|--|--|---|
| standard | Blu RAL 5015  | a richiesta <i>on request</i> <i>sur commande</i> | Grigio RAL 7035  |
|----------|--|--|---|



● h. 1000 mm • 5 cassetti
V100 05T estrazione totale 200 kg




● h. 1000 mm • 7 cassetti
V100 07T estrazione totale 200 kg




● h. 1000 mm • 8 cassetti
V100 85T estrazione totale 200 kg



● h. 1450 mm • 8 cassetti
V145 08T estrazione totale 200 kg



● h. 1450 mm • 9 cassetti
V145 09T estrazione totale 200 kg





● h. 1450 mm • 11 cassetti
V145 11T estrazione totale 200 kg

Suddivisione interna cassettei

drawers inside division | subdivision dans les tiroirs

1 \square = 17mm



- 6 divisori fessurati 36 U
- 4 divisori trasversali 9 U
- 2 divisori trasversali 12 U
- 1 divisorio trasversale 18 U

SD 7554 per cassettei da 75 mm
SD 10055 per cassettei da 100-125 mm
SD 15053 per cassettei da 150 mm

- 5 divisori fessurati 36 U
- 2 divisori trasversali 9 U
- 2 divisori trasversali 12 U
- 2 divisori trasversali 18 U

SD 7555 per cassettei da 75 mm
SD 10056 per cassettei da 100-125 mm
SD 15054 per cassettei da 150 mm

Componenti per la suddivisione interna dei cassettei

parts for inside division | compartiments pour la subdivision intérieure

DIVISORI *partitions / cloisons*

per altezza frontale cassetto mm

fessurati



Sono realizzati in lamiera zincata. Il passo delle fessurazioni è di 17 mm. (1 unità > 17 mm.)
Pierced partitions. Made of galvanised sheet. The distance among holes is 17 mm | Cloisons percées. Réalisés en tôle galvanisée. Le pas des trous est de 17 mm

75 100-125 150 200 300

| | | | | | |
|------------|--------|--------|--------|--------|--------|
| 36U | DF 307 | DF 310 | DF 315 | DF 320 | DF 330 |
|------------|--------|--------|--------|--------|--------|

per altezza frontale cassetto mm

lisci



Sono realizzati in lamiera zincata.
Smooth partitions. Made of galvanised sheet. | Cloisons lisses. Réalisés en tôle galvanisée.

75 100-125 150 200 300

| | | | | | |
|------------|--------|--------|--------|--------|--------|
| 36U | DL 607 | DL 610 | DL 615 | DL 620 | DL 630 |
|------------|--------|--------|--------|--------|--------|

per altezza frontale cassetto mm

trasversali



Sono realizzati in alluminio. Con sede per etichetta
Side partitions. Made of aluminium. With fold for label | Cloisons transversales. Réalisés en aluminium. Avec pli pour étiquette

75 100-125 150 200 300

| | | | | | |
|------------------|--------|--------|--------|--------|--------|
| 3U 47mm | DT 703 | DT 103 | | | |
| 5U 81mm | DT 705 | DT 105 | | | |
| 6U 98mm | DT 706 | DT 106 | DT 156 | | |
| 9U 149mm | DT 709 | DT 109 | DT 159 | DT 209 | DT 309 |
| 12U 200mm | DT 712 | DT 112 | DT 152 | DT 212 | DT 312 |
| 15U 251mm | DT 715 | DT 115 | DT 155 | DT 225 | DT 325 |
| 18U 302mm | DT 718 | DT 108 | DT 158 | DT 128 | DT 138 |


Componenti per armadi a cassetti

parts | compartments


78 X 36 U.






CORPO ARMADIO

| | articolo | larghezza mm | profondità mm | altezza mm | h. allogg. cassetti |
|---|----------|--------------|---------------|------------|---------------------|
|  | V100 | 1431 | 725 | 1000 | 900 |
| | V145 | 1431 | 725 | 1450 | 1350 |

CASSETTI

| | articolo | altezza frontale mm | larghezza utile 78U mm | profondità utile 36U mm | altezza utile mm | altezza laterale mm | portata kg | estraibilità | guida |
|--|----------|---------------------|------------------------|-------------------------|------------------|---------------------|------------|--------------|-------------|
|  | 7307T | 75 | 1326 | 612 | 60 | 50 | 200 | 100% | Telescopica |
| | 7310T | 100 | 1326 | 612 | 85 | 75 | 200 | 100% | Telescopica |
| | 7315T | 150 | 1326 | 612 | 135 | 125 | 200 | 100% | Telescopica |
| | 7320T | 200 | 1326 | 612 | 185 | 168 | 200 | 100% | Telescopica |
| | 7330T | 300 | 1326 | 612 | 285 | 225 | 200 | 100% | Telescopica |

ACCESSORI

| | | | |
|---|--|--|-------------|
|  | TOP IN LAMIERA RIVESTITO IN GOMMA | Fornita di serie negli armadi carrellati <i>Included for closets on wheels De série pour les armoires chariotés</i> | TR11 |
|  | ZOCCOLO FISSO | Base per cassetiera h. 50 mm <i>Base for cabinet, h. mm 50 Base pour bloc tiroirs h. 50 mm</i> | ZA08 |
|  | ZOCCOLO INFORCABILE | Base inforcabile per cassetiera h. 100 mm <i>Forkable base for cabinet, h. mm 100 Base enfourchable pour bloc tiroirs h. 100 mm</i> | ZI08 |

Cassettiere con serratura elettronica

Closets with electronic lock | Armoires à tiroirs avec serrure électronique

COLORE color | couleur

| | |
|----------|--|
| standard | Blu RAL 5015  |
|----------|--|

| | |
|--|---|
| a richiesta on request sur commande | Grigio RAL 7035  |
|--|---|



Un sistema più innovativo per l'apertura dei cassetti è costituito dalla **SERRATURA ELETTRONICA**.

L'apertura avviene tramite la **chiave a placchetta PSLOCK**, che agisce con sistema a prossimità.

Ecco alcuni dei vantaggi che offre questo sistema di apertura tramite trasmettitore :

- Può essere programmato e condiviso da più operatori (fino a 49 chiavi).
- Si può avere una gerarchia di accesso.
- Si possono aprire più armadi con una sola chiave PSLOCK
- Per azionare la chiusura basta avvicinare la chiave PSLOCK alla placchetta inserita nell'armadio.
- La programmazione è semplice e non richiede l'uso di computer
- La cassettera viene fornita già programmata, con 2 chiavi PSLOCK attivate ed una scheda di programmazione per nuove attivazione
- Il sistema garantisce 25.000 cicli di apertura e chiusura prima di effettuare il cambio batterie.

Gli Armadi a Cassetti con serratura elettronica sono dotati di uno speciale meccanismo di sicurezza a chiusura centralizzata, che, oltre a consentire l'apertura di un solo cassetto alla volta, ne garantisce la silenziosità.

*The **ELECTRONIC LOCK** is the most innovative system for closing the drawers. Once the drawers are locked, they can be opened by the **PSLOCK badge** which uses a proximity system. This opening system has several benefits such as:*

- *It can be programmed and shared among more users (up to a maximum of 49 different keys for the same lock)*
- *It allows the creation of a hierarchy of access*
- *It allows the opening of more closets with a single badge*
- *The drawers can be closed just by getting the PSLOCK badge next to the badge inserted in the closet*
- *Programming the badges is simple and does not require the use of a computer*
- *The closet is supplied with 2 programmed PS-LOCK badges and a programming badge for activating new keys*
- *The system guarantee 25000 cycles per battery*

The closets with electronic lock drawers are equipped with a special centralized locking system which allows the smooth and noiseless opening of one drawer at a time.

*Un système plus innovateur pour l'ouverture des tiroirs c'est la **SERREURE ELECTRONIQUE** qui peut ouvrir/fermer en utilisant un système de proximité.*

Voici des avantages:

- *Chaque serrure peut enregistrer 49 clés utilisateur.*
- *Une système de hiérarchie d'accès.*
- *On peut ouvrir plusieurs armoires avec la même clé*
- *Pour activer le système de fermeture il faut présenter la Clé PS-LOCK sur la plaque de l'armoire.*
- *Ce n'est pas nécessaire avoir un ordinateur ou d'outils spécifiques.*
- *Le caisson a tiroir est livré programmé avec 2 clés activés et carte de programmation pour activer des autres clés.*
- *Très sur, plus de 25.000 ouvertures/fermeture avant de changer la batterie.*

Les armoires a tiroirs avec serrure électronique ont un spécial système de fermeture centralisée, qui peut ouvrir un tiroir chaque fois et permettre d'avoir une ouverture silencieux.

36x36 u.

717 mm larghezza *width* | *largeur*
725 mm profondità *depth* | *profondeur*

Cassetto ad estrazione totale portata 75 kg.

Load capacity: • 75 kg - total extraction |

Charge: • 75 kg - ouverture totale



- **M100 71VSE** l. 717 / p. 725 / h. 1000
Con 7 cassetti
With 7 drawers | Avec 7 tiroirs



- **M100 02VSE** l. 717 / p. 725 / h. 1000
Con 9 cassetti
With 9 drawers | Avec 9 tiroirs

54x36 u.

1023 mm larghezza *width* | *largeur*
725 mm profondità *depth* | *profondeur*

Cassetto ad estrazione totale portata 200 kg.

Load capacity: • 200 kg - total extraction |

Charge: • 200 kg - ouverture totale



- **B100 79TSE** l. 1023 / p. 725 / h. 1000
Con 7 cassetti
With 7 drawers | Avec 7 tiroirs

Per ulteriori composizioni personalizzate contattateci per un preventivo

Customized composition can be made on request, please contact us for a quotation | Pour différents compositions veuillez nous contacter pour un offre.

Accessori

Accessories | *Accessoires*



- **CPSL10**
Scheda di programmazione
Programming-Card |
Carte de programmation



- **CPSL15**
Chiave Pslock
PSLOCK badge |
PSLOCK Clé





 LINEA TOP

Serie SMART

SMART Line | Ligne SMART

armadi a cassetti
closets with drawers | armoires à tiroirs



Il lavoro si evolve in qualità di vita, che l'ambiente rende migliore.
 Sono questi i nuovi concetti per gli ambienti lavorativi, concetti che facciamo nostri e che si concretizzano nella nostra linea di prodotti SMART.

*Work evolves into a quality of life, which the environment makes better.
 These are the new concepts for the workplace, concepts that we use and which are reflected in our SMART product line.*

*Arbeit spricht Lebensqualität, verbessert durch das richtige Umfeld.
 Das sind die neuen Konzepte für Arbeitsräume, die wir uns zu eigen gemacht haben und in unserer Produktlinie SMART Gestalt annehmen.*

SMART CUSTOM

SMART

MODULAR SYSTEM



La linea di prodotti SMART rappresenta l'evoluzione contemporanea del tradizionale arredo industriale.

Da articoli per arredare postazioni di lavoro in industrie ed officine, grazie ad un design sempre più raffinato ed ad una qualità sofisticata, i banchi da lavoro, le cassettiere, le scaffalature, sono diventati elementi di arredo per ambienti che, oltre all'efficienza lavorativa, richiedono atmosfere più piacevoli, a misura d'uomo.

The SMART product line represents the contemporary evolution of traditional industrial furnishings.

From articles for furnishing workstations in industries and workshops, thanks to increasingly more refined design and sophisticated quality, workbenches, drawer units and shelving units have become furnishing elements for environments which, in addition to work efficiency, require more pleasant people-oriented atmospheres.

Die Produktlinie SMART stellt die moderne Evolution der herkömmlichen Industrieeinrichtung dar.

Ausgehend von Artikeln zur Ausstattung von Arbeitsplätzen in Industrien und Werkstätten entwickelten sich die Arbeitsplatten, Schubkastenblöcke und Regale dank geschmackvollem Design und ausgefeilter Qualität zu Einrichtungsgegenständen für Räumlichkeiten, die neben der zum Arbeiten erforderlichen Effizienz auch eine angenehmere, „menschlichere“ Atmosphäre haben sollen.





La linea di prodotti SMART rappresenta un vero e proprio SISTEMA MODULARE ED INTEGRATO per arredare con funzionalità ed estetica i più vari ambienti.

Il cassetto è l'elemento base dal quale si sviluppa tutto il sistema SMART. Il primo mattone sul quale costruire l'ambiente più funzionale ed adatto alle esigenze dell'utilizzatore.

Il cassetto MG offre le più alte caratteristiche di robustezza, scorrevolezza, durata nel tempo, modularietà e portata, necessarie ad un utilizzo professionale e qualificato. Il cassetto è suddivisibile al suo interno con una vasta gamma di accessori, che consentono il suo massimo e razionale utilizzo.

Il cassetto scorre su guide di altissima qualità, in varie alternative di dimensioni, portata e possibilità estrattiva.

Nella serie Smart proponiamo guide che permettono una estrazione totale del cassetto con una portata di kg 75 (carico uniformemente distribuito).

Da esso si sviluppano una vasta serie di contenitori e postazioni di lavoro, integrate da mobili specifici che completano la proposta di arredo.

La linea SMART è il prodotto ideale per arredare ambienti lavorativi quali : AUTOFFICINE, INDUSTRIE, ambienti di studio e ricerca : LABORATORI, SCUOLE ed ambienti abitativi : LOFT, GARAGE, LIVING.

Una vasta gamma di soluzioni, finiture e composizioni offrono la possibilità di realizzare con CREATIVITA', GUSTO E FUNZIONALITA' ambienti dove vivere e lavorare in armonia con lo spazio.

The SMART product line represents a real MODULAR AND INTEGRATED SYSTEM to furnish the most varied environments in an aesthetically attractive and functional way.

The drawer is the basic element around which the entire SMART system develops. The first brick on which to build the most functional and suitable environment for the user's needs.

The MG drawer offers the highest characteristics of sturdiness, smooth running, durability, modularity and space capacity, necessary for professional and qualified use. The drawer can be divided inside through a wide range of accessories that permit heavy-duty and rational use.

The drawer slides on top-quality runners with various size, capacity and extraction options.

The SMART series features runners with total drawer extraction with a capacity of 75 kg per drawer (evenly distributed load).



Around it, a wide range of storage units and workstations develop, complemented by specific items that complete the furnishing proposal.

The SMART line is the ideal product for furnishing work environments such as: WORKSHOPS, INDUSTRIES, study and research environments: LABORATORIES, SCHOOLS and living areas: LOFTS, GARAGES, LIVING ROOMS.

A wide range of solutions, finishes and compositions make it possible to furnish environments where people can live and work in harmony with the surrounding space with CREATIVITY, TASTE AND FUNCTIONALITY.

Die Produktlinie SMART stellt ein echtes, INTEGRIERTES MODULARSYSTEM zum zweckdienlichen und schönen Einrichten verschiedenster Räumlichkeiten dar.

Der Schubkasten ist das Grundelement, auf dem das ganze SMART System basiert. Der erste Stein zum Aufbau eines funktionellen, den Erfordernissen des Benutzers angemessenen Arbeitsumfeldes.

Der MG Schubkasten bietet höchste Widerstandsfähigkeit, Gleitfähigkeit, Lebensdauer, Modularität und Tragfähigkeit, die für einen professionellen, qualifizierten Gebrauch erforderlich sind. Innen lässt sich der Schubkasten anhand einer weitgefächerten Palette von Zubehören aufteilen, damit er bestens und rationell genutzt werden kann.

Der Schubkasten gleitet auf hochwertigen Schienen, die mit verschiedenen Abmessungen, Traglasten und Ausziehmöglichkeiten verfügbar sind.

Die Serie SMART schlägt Schienen vor, die (bei gleichmäßig verteilter Last) einen Vollauszug des Schubkastens mit 75 kg Traglast pro Schubkasten ermöglichen.

Zum Kombinieren steht dann eine große Auswahl von Behältern und Arbeitsplätzen, ergänzt mit spezifischen Möbeln, die den Einrichtungsvorschlag vervollständigen, zur Verfügung.

Die Linie SMART ist ideal zur Ausstattung von Arbeitsräumen wie: KFZ-WERKSTÄTTEN, INDUSTRIEN, Unterrichts- und Forschungsräumen wie: LABORS, SCHULEN und Wohnräumen wie: LOFTS, GARAGEN, WOHNZIMMER.

Eine weitgefächerte Palette von Lösungen, Finishs und Kombinationen bieten die Möglichkeit, mit KREATIVITÄT, GESCHMACK UND ZWECKDIENLICHKEIT Umfeldler zu verwirklichen, in denen man im Einklang mit dem Raum leben und arbeiten kann.



La robusta struttura di tutti i componenti, rende la SCAFFALATURA EPSILON adatta a sostenere alti carichi, ad accogliere cassetti della linea Top, ed una vasta gamma di accessori interni.

Inoltre, utilizzando in maniera creativa la gamma dei colori a disposizione, può essere inserita in ambienti dove è richiesta una qualità estetica e funzionale, quali negozi ed abitazioni.

The sturdy structure of all the components makes the EPSILON SHELVING LINE suitable for heavy loads and accommodating drawers of the Top line (see MG catalogue) and a wide range of internal accessories.

Moreover, by using the range of available colours creatively, it can be inserted in environments where aesthetic and functional quality is required, such as shops and homes.

Aufgrund der robusten Struktur aller Bauteile ist das EPSILON REGALSYSTEM geeignet, schwere Lasten zu tragen, Schubkasten der Linie Top (siehe MG Katalog) und eine Vielzahl von Innenteilenteilen aufzunehmen.

Durch den kreativen Einsatz aller verfügbaren Farben lässt es sich in Räumlichkeiten wie Geschäften und Wohnungen aufstellen, in denen ästhetik und Zweckdienlichkeit gefragt sind.



armadi a cassetti
closets with drawers | armoires à tiroirs





LAB 01





 LINEA TOP

Banchi vendita

Counters | Comptoirs de vente



Banconi

Counters | Comptoirs de vente

Un naturale ed efficace utilizzo degli **ARMADI A CASSETTI** avviene nella realizzazione di **banconi vendita** per **utensilerie, ferramenta, negozi**.

La possibilità di comporre banconi delle dimensioni desiderate, utilizzando la grande versatilità degli **ARMADI A CASSETTI**, di attrezzarli secondo le proprie esigenze, di rivestire il bancone con varie tipologie di top e pannellature, sfruttando in maniera creativa materiali e colori, rende concreta la finalità di **arredare** i propri spazi, oltre che di attrezzarli nella maniera migliore per il nostro lavoro.

CLOSETS WITH DRAWERS** can also naturally and effectively be used to realize the **Counters of Tool Sheds, Hardware Stores, and Shops.

*Custom-sized counters can be created thanks to the great versatility of **CLOSETS WITH DRAWERS**. They can be equipped to suit individual needs, with various kinds of tops and panels available for the counters, along with a creative array of materials and colors, thus allowing customers to fully and completely **furnish** and equip their individual areas in the best way possible.*

*Les **ARMOIRES À TIROIRS** conviennent parfaitement pour la réalisation de **Comptoirs de Vente** pour les **Magasins d'outils, les quincailleries et autres Magasins.***




*La possibilité de composer des comptoirs de vente aux dimensions désirées, grâce à la grande polyvalence des **ARMOIRES À TIROIRS**, de les équiper selon les besoins, de les recouvrir avec différents types de top et de panneaux, en utilisant d'une manière créative matériaux et couleurs, concrétise l'objectif de **meubler** ses propres espaces, et de les équiper de la meilleure façon pour travailler.*






PIANO DI COPERTURA *covering top / plan de couverture*

 Costo su preventivo *Price on request | Sur devis*

| | | rivestimento | profondità mm | spessore mm |
|--|---|---------------------------------------|--------------------------------|-------------|
| Piano in agglomerato ligneo rivestito in laminato plastico, colore grigio. <i>Top made of ecological chipboard covered with plastic laminate sheet. Grey color Plateau en aggloméré de bois revêtu d'un laminé plastique. Couleur gris.</i> |  | LAMINATO PLASTICO | 780 Per armadi profondi 36U | 28 |
| | | LAMINATO PLASTICO | 630 Per armadi profondi 27U | 28 |
| Piano in agglomerato ligneo rivestito in gomma liscia antiolio. <i>Rubber-coated oil-proof wooden work top. Plateau aggloméré bois couverture en caoutchouc lisse résistant à l'huile.</i> |  | GOMMA LISCIA ANTIOLIO | 780 Per armadi profondi 36U | 28 |
| | | GOMMA LISCIA ANTIOLIO | 630 Per armadi profondi 27U | 28 |
| Piano in agglomerato ligneo rivestito in lamiera di acciaio con gomma antiolio. <i>Wooden top coated with smooth rubber. Plateau aggloméré bois couverture en tôle d'acier avec caoutchouc lisse résistant à l'huile.</i> |  | LAMIERA DI ACCIAIO CON GOMMA ANTIOLIO | 780 Per armadi profondi 36U | 28 |
| | | LAMIERA DI ACCIAIO CON GOMMA ANTIOLIO | 630 Per armadi profondi 27U | 28 |

PIANO RIBALTABILE IN LEGNO
wooden tip-up top / abattant en bois

| | | articolo | rivestimento | profondità mm |
|--|---|----------|--------------|---------------|
| 717 mm larghezza <i>width largeur</i> 28 mm spessore <i>Thickness Epaisseur</i> |  | BVRG71 | GOMMA | 780 (36 U) |
| | | BVRG57 | GOMMA | 630 (27 U) |
| | | BVRL71 | LAMINATO | 780 (36 U) |
| | | BVRL57 | LAMINATO | 630 (27 U) |



- **BVP071** 717x900 mm / sp. 28 mm
 Anta va e vieni in laminato
Come and go door made of rolled section laminated | Volet va-et-vient en laminé

- **BVFA30**
 Fascia in laminato
Laminated band | Bande en laminé





ARMADIO ANTE SCORREVOLI *closet with sliding doors / armoire voltes coulissants*



Armadio ante scorrevoli con 2 piani regolabili

Closet with sliding doors and 2 adjustable shelves |

Armoire voltes coulissants avec 2 plans réglables.

- **AN1472** 1.1434 mm. / p. 725 mm. (36U) / h. 1000
- **AN1457** 1.1434 mm. / p. 572 mm. (27U) / h. 1000

ARMADIO AD ANGOLO *corner closet / armoire d'angle*



L'utilizzo di questo armadio ad angolo è utile per una composizione di gruppi di armadi cassettiere. Con la dotazione di un top di copertura si possono realizzare **banchi vendita** o per magazzino.

*This corner closet is useful for the assembling of chests of drawers closets. Equipped either with a laminated top covering, you can build **counters** or benches for warehouse. |*

*L'emploi de cet armoire à angle est utile aussi pour assembler des groupes d'armoires et chiffonniers. Avec un top de couverture en laminé, on peut réaliser des **comptoirs** ou stock.*

- **AG7802** 1.798 mm. (36U) / p. 798 mm. (36U) / h. 1000
- **AG7801** 1.645 mm. (27U) / p. 645 mm. (27U) / h. 1000





RIPIANI REGOLABILI PER CASSETTIERE *Adjustable shelves for closets / Étagères réglables*



| ● articolo | dimensioni | per cassettiere |
|------------|------------|-----------------|
| PR32 | 659x444 mm | 36 X 27 U. |
| PR33 | 659x597 mm | 36 X 36 U. |
| PR52 | 965x444 mm | 54 X 27 U. |
| PR53 | 965x597 mm | 54 X 36 U. |



Scaffalatura Epsilon a cassettei

Epsilon Shelving | Rayonnage Epsilon



La scaffalatura EPSILON è un vero e proprio sistema integrato per soluzioni professionali ed estetiche di alto livello.

Offre la possibilità di un pieno e personalizzato utilizzo dei cassettei, inserendoli in una struttura che ne esalta le potenzialità dimensionali e compositive e ne rende possibile l'integrazione con altri componenti quali ripiani, ripiani estraibili, separatori ed ante di chiusura. Otteniamo così scaffalature attrezzate e componibili, flessibili e personalizzabili per ogni ambiente ed utilizzo. La robusta struttura di tutti i componenti, rende la SCAFFALATURA EPSILON adatta a sostenere alti carichi, ad accogliere tutte le tipologie di cassettei della linea Top ed una vasta gamma di accessori interni necessari a suddividere ed allestire lo spazio secondo le proprie esigenze.

Inoltre, utilizzando in maniera creativa la gamma dei colori a disposizione, la SCAFFALATURA EPSILON può diventare un sistema inseribile nei più vari ambienti, dai negozi ai loft.

La scaffalatura deve essere progettata e montata da personale specializzato, deve essere fissata al pavimento o alla parete. I cassettei sono dotati di meccanismo che consente l'apertura di un solo cassetto alla volta.

EPSILON shelving is an integrated system for high-end professional and aesthetic solutions. It allows for a personalized and complete use of the drawers, which are inserted into a structure that highlights their dimensional and configuration potential, making it possible to integrate them with other components like shelves, removable shelves, partitions, and doors. Thus, it is possible to create fully equipped, modular, and flexible cabinets, which can be personalized to suit any kind of environment and use.

The sturdy structure of all the components allows EPSILON SHELVING to bear heavy weight loads, and is compatible with all the drawers of the Top line, with a vast range of interior accessories available for the personalized subdivision and organization of the space. Additionally, by creatively using the range of available colors, EPSILON SHELVING can become a system suitable for use in the most diversified kinds of environments, from stores to lofts.

The shelving must be designed and assembled by skilled personnel, and must be secured to the floor or wall. The drawers come equipped with a mechanism that allows just one single drawer to be opened at a time.

Le rayonnage EPSILON est un système intégré pour des solutions professionnelles et esthétiques de haut niveau

Il offre la possibilité d'une utilisation complète et personnalisée des tiroirs, les plaçant dans une structure qui valorise leur potentiel et permet leur intégration avec d'autres composants tels que des étagères, des étagères extractibles, des séparateurs et des portes de fermeture.

Nous obtenons ainsi des rayonnages équipés et composables, flexibles et personnalisés pour chaque environnement et utilisation.

La structure solide de tous les composants rend le RAYONNAGE EPSILON adapté pour supporter des charges élevées, pour accueillir tous types de tiroirs de la ligne TOP et une large gamme d'accessoires internes, nécessaires pour diviser et équiper l'espace selon les besoins. En outre, en utilisant d'une manière créative la gamme de couleurs disponibles, le RAYONNAGE EPSILON peut devenir un système adapté pour les environnements les plus divers, des magasins au loft.

Le rayonnage doit être conçu et installé par du personnel qualifié et doit être fixé au sol ou au mur. Les tiroirs ont un mécanisme qui permet l'ouverture d'un seul tiroir à la fois.

COLORE color | couleur

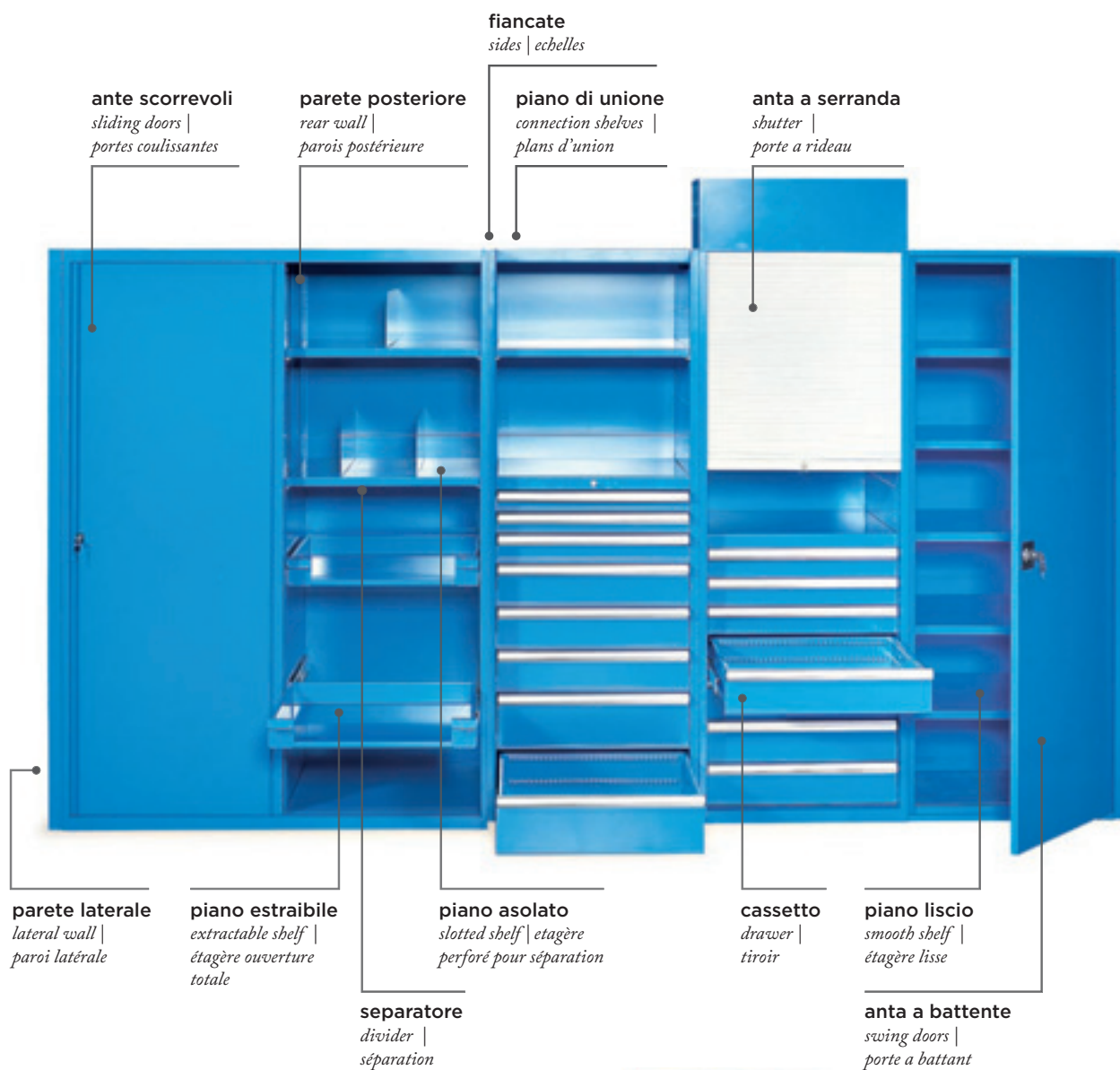
standard

Blu RAL 5015


a richiesta

on request | sur commande


Grigio RAL 7035




FIANCATE *sides / côté*

| | | dim. mm (27U) | articolo | dim. mm (36U) | articolo |
|--|---|------------------|----------|------------------|----------|
|  | Costruite in profilato di acciaio, sono dotate sui lati di fessurazioni passo 25 mm. per l'inserimento degli accessori. I due montanti sono uniti tra loro da traverse saldate. Lo spessore della fiancata è di mm. 53. | 553x1450 | FT 5350 | 705x1450 | FT 7550 |
| | <i>Sides made of steel profile with slotted edges (the pitch between every slotted hole is 25 mm) allowing components insertion. The uprights are connected by welded crossbars. Thickness: 53 mm. </i> | 553x2000 | FT 5320 | 705x2000 | FT 7520 |
| | | 553x2200 | FT 5322 | 705x2200 | FT 7522 |
| | | 553x2500 | FT 5325 | 705x2500 | FT 7525 |
| <i>En profilé d'acier, avec trous sur les côtés pour l'insertion des accessoires. Les deux montants sont unis entre eux grâce à barres soudées. Le côté est ép. 53 mm.</i> | | | | | |

PARETI LATERALI *sides / parois arrieres*

| | | dim. mm (27U) | articolo | dim. mm (36U) | articolo |
|--|---|------------------|----------|------------------|----------|
|  | Costruite in lamiera, chiudono la fiancata. Sono fissate tramite viti. Lo spessore è di 23 mm. | 553x1450 | PL 5514 | 705x1450 | PL 7014 |
| | <i>The sides are made of sheet metal and they are meant to close the side. They are screw-fastened, thickness: 23 mm. </i> | 553x2000 | PL 5520 | 705x2000 | PL 7020 |
| | | 553x2200 | PL 5522 | 705x2200 | PL 7022 |
| | | 553x2500 | PL 5525 | 705x2500 | PL 7025 |
| <i>En tôle, ferment le côté. Sont fixées en utilisant des vis. Ep. 23 mm.</i> | | | | | |

PARETI POSTERIORI *back walls / parois posterieures*

| | | dim. mm (36U) | articolo | dim. mm (54U) | articolo |
|---|---|------------------|----------|------------------|----------|
|  | Costruite in lamiera si applicano al bordo posteriore delle fiancate mediante viti. | 764x1450 | PP 7114 | 1070x1450 | PP 1014 |
| | <i>The rear walls are made of sheet metal and are applied to the back edge of the sides by means of screws. </i> | 764x2000 | PP 7120 | 1070x2000 | PP 1020 |
| | | 764x2200 | PP 7122 | 1070x2200 | PP 1022 |
| | | 764x2500 | PP 7125 | 1070x2500 | PP 1025 |
| <i>En tôle sont montées au bord postérieur des côtés en utilisant des vis</i> | | | | | |



PIANI DI UNIONE *connection shelves / plans d'union*

| | | dim. mm | unità | articolo |
|--|--|---------|-------|----------|
| | I piani di unione sono necessari nell'allestimento della scaffalatura per l'irrigidimento della stessa. Il bordo dei piani è di 50 mm. Vengono fissati, mediante bulloni, alla base ed al top delle fiancate. | 661x553 | 36x27 | PU 6655 |
| | <i>The connection shelves are necessary for the assembly and the stability of the shelving. The edge of the shelves is 50 mm thick. The shelves are fastened by bolts at the base and at the top of the sides.</i> | 967x553 | 54x27 | PU 9755 |
| | <i>Les plans d'union sont nécessaires pour l'assemblage des étagères pour la solidité de la structure. Le bord des plans est 50 mm. Ils sont fixés grâce à boulons à la base et au top des côtés.</i> | 661x705 | 36x36 | PU 6670 |
| | | 967x705 | 54x36 | PU 9770 |

PIANI PER SERRATURE

shelves for locks / plans pour serrures


| | | dim. mm | unità | articolo |
|--|--|---------|-------|----------|
| | I piani per serrature sostituiscono i piani di unione ed hanno il bordo laterale di 50 mm. Vengono forniti a coppie , un piano superiore per l'inserimento della serratura, ed uno inferiore predisposto per l'alloggiamento dell'asta di chiusura. | 661x553 | 36x27 | PS 6655 |
| | <i>The shelves for locks can substitute the connection shelves. Their side edge thickness is 50 mm. They are supplied in pairs: one upper shelf for the insertion of the lock, and one lower shelf for slotting the lock-bar. </i> | 967x553 | 54x27 | PS 7755 |
| | <i>Les plans pour serrures remplacent les plans d'union et ont le bord latéral de 50 mm. Sont vendus à couples: un plan supérieur pour la serrure et un inférieur pour le logement du tige de fermeture.</i> | 661x705 | 36x36 | PS 6653 |
| | | 967x705 | 54x36 | PS 7753 |

CHIUSURE *closing systems / fermetures*

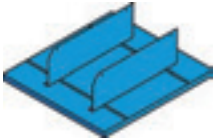
| | | H utile mm. | articolo |
|--|---|-------------|----------|
| | Sistema completo di chiusura da applicare ai cassetti inseriti nello scaffale, con meccanismo che consente l'apertura di un solo cassetto alla volta. I vari articoli indicano le dimensioni delle chiusure necessarie a chiudere i cassetti in base all'altezza che occupano nello scaffale. | 300 | CH 3041 |
| | <i>Complete closing system for the shelving drawers. The device allows the opening of a single drawers at a time. The different codes refer to the dimensions of the closing system on the basis of the height of the drawers to which it has to be applied. </i> | 450 | CH 4541 |
| | <i>Système complet de fermeture à monter aux tiroir de l'étagère, équipé avec mécanisme qui permet l'ouverture d'un seul tiroir à la fois. Les différents articles indiquent les dimensions des fermetures nécessaires à fermer les tiroirs selon l'hauteur qu'ils occupent dans l'étagère.</i> | 600 | CH 6041 |
| | | 900 | CH 9041 |
| | | 1050 | CH 1041 |
| | | 1225 | CH 1241 |
| | | 1350 | CH 1341 |
| | | 1525 | CH 1541 |

PIANI REGOLABILI

adjustable shelves / plans réglables


| | | dim. mm | unità | articolo | |
|---|--|---------|-------|----------|---------|
| | | | | lisci | asolati |
|  | Piani metallici da fissare alle fiancate mediante ganci, regolabili in altezza con passo 25 mm. Possono essere di superficie liscia o asolata per l'inserimento di separatori. Altezza bordo del piano mm 30. I piani vengono forniti comprensivi di ganci . Portata 250 kg. C.U.D. <i>Adjustable height (25 mm pitch) metal shelves, they are fastened to the sides through hooks. They can be supplied either with smooth or slot-holed surface for the insertion of partitions. The height of the shelf is 30 mm and they are supplied with the hooks. </i> <i>Plans réglables métalliques à fixer aux côtés en utilisant des crochets, sont réglables en hauteur avec pas de 25 mm. Leur surface peut être lisse ou boutonée pour l'insertion du plan de mm 30. Les plans sont livrés avec crochets.</i> | 658x553 | 36x27 | PL 6153 | PA 6153 |
| | | 658x705 | 36x36 | PL 6105 | PA 6105 |
| | | 967x553 | 54x27 | PL 6753 | PA 6753 |
| | | 967x705 | 54x36 | PL 6705 | PA 6705 |

SEPARATORI *divisions / séparateurs*

| | | dim. mm | unità | articolo |
|--|---|---------|-------|----------|
|  | Separatori in lamiera di acciaio da inserire sui piani asolati. <i>Divisions made of steel sheet for pierced shelves. </i> <i>Séparateurs en tôle d'acier à monter sur les plans percés.</i> | 678x195 | 36 | SP 6795 |
| | | 525x195 | 27 | SP 5295 |

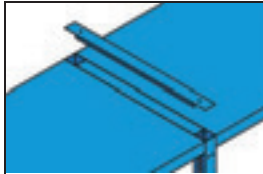
CHIUSURE TRA PIANI

closing among shelves / fermetures entre les plans

| | | per piani prof. mm | unità | articolo |
|---|---|--------------------|-------|----------|
|  | Chiusure in lamiera da inserire fra i piani per ottenere continuità di superficie. <i>Sheet steel closure to be slotted between shelves in order to get an uninterrupted surface. </i> <i>Fermetures entre les plans en tôle à insérer entre les plans pour obtenir continuité de surface.</i> | 705 | 36 | TP 3175 |
| | | 553 | 27 | TP 3155 |

CHIUSURE DI TOP FIANCATA

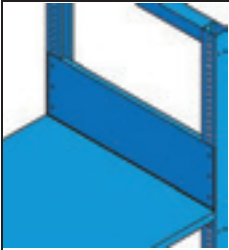
closing / fermetures

| | | per piani prof. mm | unità | articolo |
|---|--|--------------------|-------|----------|
|  | Chiusura in lamiera da applicare alla testa della fiancata per ottenere continuità di superficie. <i>Sheet closing to place on the head of the side to get uninterrupted surface. </i> <i>Fermeture en tôle à monter au sommet du côté pour avoir une continuité de la surface.</i> | 705 | 36 | TP 3470 |
| | | 553 | 27 | TP 3455 |




SEPARATORI LATERALI


lateral divider / séparation latéral

| | | altezza mm | unità | articolo |
|---|---|------------|-------|----------|
|  | Separatori sovrapponibili in lamiera agganciabili alle fiancate per delimitare lateralmente il piano. <i>Stackable dividers made of sheet metal. They can be fastened to the sides to laterally delimit the shelf. </i> | 150 | 27 | SL 2715 |
| | | 200 | 27 | SL 2720 |
| | | 250 | 27 | SL 2725 |
| | <i>Séparateurs superposables en tôle accrochables aux côtés pour délimiter latéralement le plan.</i> | 150 | 36 | SL 3615 |
| | | 200 | 36 | SL 3620 |
| | | 250 | 36 | SL 3625 |

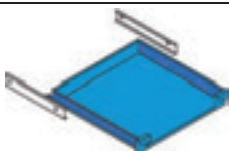
SERRANDINA shutter / rideau

| | | larghezza mm | altezza mm | articolo |
|--|--|--------------|------------|----------|
|  | Serrandina in PVC con scorrimento verticale su telaio in lamiera da applicare allo scaffale. <i>PVC shutter with vertical sliding on metal sheet frame to assemble on the shelving. </i> | 54 U | 2000 | SE 5420 |
| | | 54 U | 2200 | SE 5422 |
| | <i>Rideau en PVC à glissement vertical sur châssis en tôle à monter sur l'étagère.</i> | | | |


CROCIERA steel crossbar / croisillons

| | | larghezza mm | articolo |
|---|---|--------------|----------|
|  | Profili in acciaio da applicare al bordo posteriore delle fiancate in alternativa alle pareti posteriori, servono a mantenere le caratteristiche di stabilità e robustezza della scaffalatura. <i>Steel profile to be applied to the back of the sides as an alternative to the rear walls. They keep the shelving steady and sturdy </i> | 36 U | CR 3620 |
| | | 54 U | CR 5420 |
| | <i>Profils en acier à monter sur le bord postérieur des côtés en alternative aux parois postérieures, ils gardent les caractéristiques de stabilité et solidité de l'étagère.</i> | | |


PIANI ESTRAIBILI extractable shelf / étagères ouverture totale

| | unità | largh. utile | prof. utile | H laterale mm | portata kg. | estraibilità | articolo |
|---|-------|--------------|-------------|---------------|-------------|--------------|----------|
|  | 36x27 | 612 | 459 | 75 | 200 | 100% | PE 6710T |
| | 36x36 | 612 | 612 | 75 | 200 | 100% | PE 6610T |
| | 54x27 | 918 | 459 | 75 | 200 | 100% | PE 4710T |
| | 54x36 | 918 | 612 | 75 | 200 | 100% | PE 4610T |


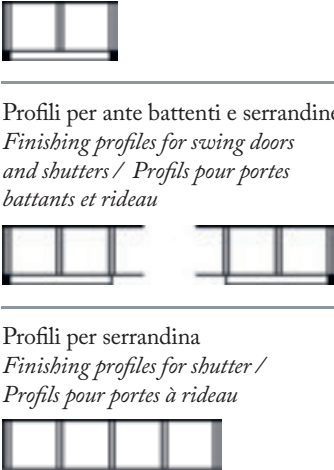
ANTE SCORREVOLI *sliding doors / volets coulissant*

| | | per altezza scaffale mm | per larghezza 2x36U art. | per larghezza 2x54U art. |
|--|------|----------------------------|-----------------------------|-----------------------------|
|  <p>Realizzate in lamiera sono costituite da un telaio perimetrale di spessore mm 107, all'interno del quale è inserita la coppia di ante scorrevoli su cuscinetti. Le ante scorrevoli coprono due sezioni da 36U o 54U dello scaffale permettendo comunque tutto il suo sfruttamento. Sono dotate di serratura.</p> <p><i>Sheet metal sliding doors made up of: one perimetral frame (thickness: 107 mm) with a slotted pair of shutters sliding on bearings. The sliding doors cover two sections of the shelving either of 36 or 54 units allowing its complete usage. They are equipped with lock.</i></p> <p><i>Réalisés en tôle se composent par un châssis dans le périmètre – ép. mm 107 – où la couple de volets coulissants sur roulement est montée. Les volets coulissants couvrent deux sections de 36U de l'étagère en permettant l'exploitation de toute la structure: équipés avec serrure.</i></p> | 1450 | AS 1436 | AS 1454 | |
| | 2000 | AS 2036 | AS 2054 | |
| | 2200 | AS 2236 | AS 2254 | |

ANTE A BATTENTI *doors / volets a battent*

| | | dim. per altezza scaffale mm | dim. per larghezza scaffale mm | articolo |
|--|------|---------------------------------|--------------------------------------|----------|
|  <p>Realizzate in lamiera, sono costituite da un telaio di spessore mm. 55 da applicare alle fiancate. Ciascun codice identifica gli elementi (telaio + ante) per la chiusura di una sezione di scaffale. Vengono fornite comprese di serratura.</p> <p><i>Sheet metal swing doors made up of a perimetral frame (thickness 55 mm) to be applied to the sides. Every code refers to the necessary elements (frame + doors) for closing a 36 units section of a shelving. They are equipped with lock.</i></p> <p><i>Volets a battent réalisés en tôle se composent par un châssis – ép. mm 55 – à monter sur les côtés. Sont employés pour la fermeture de une section d'étagère de 36 unité. Equipés avec serrure.</i></p> | 1450 | 36U | AB 7814 | |
| | 2000 | 36U | AB 7820 | |
| | 2200 | 36U | AB 7822 | |
| | 1450 | 54U | AB 9814 | |
| | 2000 | 54U | AB 9820 | |
| | 2200 | 54U | AB 9822 | |

PROFILI FINITORI PER ANTE *finishing profiles / profils de finition*
dim. per altezza scaffale mm **articolo**

| | | | | | | | | | |
|---|---|---|--|------|---------|------|---------|------|---------|
|  | <p>Profilo in lamiera sagomata da fissare al montante dello scaffale per dare continuità tra la parete laterale e il telaio dello sportello. Può essere inserito sia a destra che a sinistra.</p> | <p>Profili per ante scorrevoli <i>Finishing profiles for sliding doors / Profils pour porte coulissante</i></p> | <table border="1"> <tr><td>1450</td><td>CA 1411</td></tr> <tr><td>2000</td><td>CA 2011</td></tr> <tr><td>2200</td><td>CA 2211</td></tr> </table> | 1450 | CA 1411 | 2000 | CA 2011 | 2200 | CA 2211 |
| | 1450 | CA 1411 | | | | | | | |
| | 2000 | CA 2011 | | | | | | | |
| | 2200 | CA 2211 | | | | | | | |
| | <p><i>Shaped tinplate finishing profiles to be assembled on the shelving's upright. The profile gives continuity to the space between the side wall and the door's frame. It can be slotted both on the right and on the left side.</i></p> | <p>Profili per ante battenti e serrandine <i>Finishing profiles for swing doors and shutters / Profils pour portes battants et rideau</i></p> | <table border="1"> <tr><td>1450</td><td>CF 1455</td></tr> <tr><td>2000</td><td>CF 2055</td></tr> <tr><td>2200</td><td>CF 2255</td></tr> </table> | 1450 | CF 1455 | 2000 | CF 2055 | 2200 | CF 2255 |
| | 1450 | CF 1455 | | | | | | | |
| | 2000 | CF 2055 | | | | | | | |
| | 2200 | CF 2255 | | | | | | | |
| | <p><i>Profils de finition pour volets en tôle façonnée à fixer au montant de l'étagère pour avoir continuité entre la paroi latérale et le châs-sis du volet. Peut être monté à droite ou à gauche.</i></p> | <p>Profili per serrandina <i>Finishing profiles for shutter / Profils pour portes à rideau</i></p> | <table border="1"> <tr><td>2000</td><td>CS 2055</td></tr> <tr><td>2000</td><td>CS 2255</td></tr> </table> | 2000 | CS 2055 | 2000 | CS 2255 | | |
| | 2000 | CS 2055 | | | | | | | |
| 2000 | CS 2255 | | | | | | | | |
| |  | | | | | | | | |

cassetti **36X27 u.**

| | articolo | altezza frontale mm | larghezza utile 36U mm | profondità utile 27U mm | altezza utile mm | altezza laterale mm | portata kg | estraibilità |
|---|----------|---------------------|------------------------|-------------------------|------------------|---------------------|------------|--------------|
|  | 3207P | 75 | 612 | 459 | 60 | 50 | 100 | 85% |
| | 3207T | 75 | 612 | 459 | 60 | 50 | 200 | 100% |
| | 3207V | 75 | 612 | 459 | 60 | 50 | 75 | 100% |
| | 3210P | 100 | 612 | 459 | 85 | 75 | 100 | 85% |
| | 3210T | 100 | 612 | 459 | 85 | 75 | 200 | 100% |
| | 3210V | 100 | 612 | 459 | 85 | 75 | 75 | 100% |
| | 3212P | 125 | 612 | 459 | 110 | 100 | 100 | 85% |
| | 3212T | 125 | 612 | 459 | 110 | 100 | 200 | 100% |
| | 3212V | 125 | 612 | 459 | 110 | 100 | 75 | 100% |
| | 3215P | 150 | 612 | 459 | 135 | 125 | 100 | 85% |
| | 3215T | 150 | 612 | 459 | 135 | 125 | 200 | 100% |
| | 3215V | 150 | 612 | 459 | 135 | 125 | 75 | 100% |
| | 3220P | 200 | 612 | 459 | 185 | 168 | 100 | 85% |
| | 3220T | 200 | 612 | 459 | 185 | 168 | 200 | 100% |
| | 3220V | 200 | 612 | 459 | 185 | 168 | 75 | 100% |
| | 3230P | 300 | 612 | 459 | 285 | 275 | 100 | 85% |
| 3230T | 300 | 612 | 459 | 285 | 275 | 200 | 100% | |
| 3230V | 300 | 612 | 459 | 285 | 275 | 75 | 100% | |

cassetti **36X36 u.**

| | articolo | altezza frontale mm | larghezza utile 36U mm | profondità utile 36U mm | altezza utile mm | altezza laterale mm | portata kg | estraibilità |
|---|----------|---------------------|------------------------|-------------------------|------------------|---------------------|------------|--------------|
|  | 3307P | 75 | 612 | 612 | 60 | 50 | 100 | 85% |
| | 3307T | 75 | 612 | 612 | 60 | 50 | 200 | 100% |
| | 3307V | 75 | 612 | 612 | 60 | 50 | 75 | 100% |
| | 3310P | 100 | 612 | 612 | 85 | 75 | 100 | 85% |
| | 3310T | 100 | 612 | 612 | 85 | 75 | 200 | 100% |
| | 3310V | 100 | 612 | 612 | 85 | 75 | 75 | 100% |
| | 3312P | 125 | 612 | 612 | 110 | 100 | 100 | 85% |
| | 3312T | 125 | 612 | 612 | 110 | 100 | 200 | 100% |
| | 3312V | 125 | 612 | 612 | 110 | 100 | 75 | 100% |
| | 3315P | 150 | 612 | 612 | 135 | 125 | 100 | 85% |
| | 3315T | 150 | 612 | 612 | 135 | 125 | 200 | 100% |
| | 3315V | 150 | 612 | 612 | 135 | 125 | 75 | 100% |
| | 3320P | 200 | 612 | 612 | 185 | 168 | 100 | 85% |
| | 3320T | 200 | 612 | 612 | 185 | 168 | 200 | 100% |
| | 3320V | 200 | 612 | 612 | 185 | 168 | 75 | 100% |
| | 3330P | 300 | 612 | 612 | 285 | 275 | 100 | 85% |
| 3330T | 300 | 612 | 612 | 285 | 275 | 200 | 100% | |
| 3330V | 300 | 612 | 612 | 285 | 275 | 75 | 100% | |


P Estrazione parziale | *Partial extraction* | *Extraction partielle*

T Estrazione totale (telescopica) | *Complete extraction (telescopic)* | *Extraction totale (télescopique)*


V Estrazione totale (telescopica) | *Complete extraction (telescopic)* | *Extraction totale (télescopique)*



cassetti 54x27 u.

| | articolo | altezza frontale mm | larghezza utile 54U mm | profondità utile 27U mm | altezza utile mm | altezza laterale mm | portata kg | estraibilità |
|---|----------|---------------------|------------------------|-------------------------|------------------|---------------------|------------|--------------|
|  | 5207P | 75 | 918 | 459 | 60 | 50 | 100 | 85% |
| | 5207T | 75 | 918 | 459 | 60 | 50 | 200 | 100% |
| | 5207V | 75 | 918 | 459 | 60 | 50 | 75 | 100% |
| | 5210P | 100 | 918 | 459 | 85 | 75 | 100 | 85% |
| | 5210T | 100 | 918 | 459 | 85 | 75 | 200 | 100% |
| | 5210V | 100 | 918 | 459 | 85 | 75 | 75 | 100% |
| | 5212P | 125 | 918 | 459 | 110 | 100 | 100 | 85% |
| | 5212T | 125 | 918 | 459 | 110 | 100 | 200 | 100% |
| | 5212V | 125 | 918 | 459 | 110 | 100 | 75 | 100% |
| | 5215P | 150 | 918 | 459 | 135 | 125 | 100 | 85% |
| | 5215T | 150 | 918 | 459 | 135 | 125 | 200 | 100% |
| | 5215V | 150 | 918 | 459 | 135 | 125 | 75 | 100% |
| | 5220P | 200 | 918 | 459 | 185 | 168 | 100 | 85% |
| | 5220T | 200 | 918 | 459 | 185 | 168 | 200 | 100% |
| | 5220V | 200 | 918 | 459 | 185 | 168 | 75 | 100% |
| | 5230P | 300 | 918 | 459 | 285 | 275 | 100 | 85% |
| 5230T | 300 | 918 | 459 | 285 | 275 | 200 | 100% | |
| 5230V | 300 | 918 | 459 | 285 | 275 | 75 | 100% | |

cassetti 54x36 u.

| | articolo | altezza frontale mm | larghezza utile 54U mm | profondità utile 36U mm | altezza utile mm | altezza laterale mm | portata kg | estraibilità |
|---|----------|---------------------|------------------------|-------------------------|------------------|---------------------|------------|--------------|
|  | 5307P | 75 | 918 | 612 | 60 | 50 | 100 | 85% |
| | 5307T | 75 | 918 | 612 | 60 | 50 | 200 | 100% |
| | 5307V | 100 | 918 | 612 | 60 | 50 | 75 | 100% |
| | 5310P | 100 | 918 | 612 | 85 | 75 | 100 | 85% |
| | 5310T | 100 | 918 | 612 | 85 | 75 | 200 | 100% |
| | 5310V | 100 | 918 | 612 | 85 | 75 | 75 | 100% |
| | 5312P | 125 | 918 | 612 | 110 | 100 | 100 | 85% |
| | 5312T | 125 | 918 | 612 | 110 | 100 | 200 | 100% |
| | 5312V | 125 | 918 | 612 | 110 | 100 | 75 | 100% |
| | 5315P | 150 | 918 | 612 | 135 | 125 | 100 | 85% |
| | 5315T | 150 | 918 | 612 | 135 | 125 | 200 | 100% |
| | 5315V | 150 | 918 | 612 | 135 | 125 | 75 | 100% |
| | 5320P | 200 | 918 | 612 | 185 | 168 | 100 | 85% |
| | 5320T | 200 | 918 | 612 | 185 | 168 | 200 | 100% |
| | 5320V | 200 | 918 | 612 | 185 | 168 | 75 | 100% |
| | 5330P | 300 | 918 | 612 | 285 | 275 | 100 | 85% |
| 5330T | 300 | 918 | 612 | 285 | 275 | 200 | 100% | |
| 5330V | 300 | 918 | 612 | 285 | 275 | 75 | 100% | |

Si possono realizzare composizioni con tutte le tipologie di cassetti della LINEA TOP

Compositions can be made with all the TOP LINE drawers |

Compositions réalisables avec toutes les tiroirs de la Ligne TOP

Armadi custodia utensili con ante a battente

Tool-holder closets | Armoire porte outillage

36X27 u.

717 mm larghezza *width* | *largeur*
611 mm profondità *depth* | *profondeur*

36X36 u.

717 mm larghezza *width* | *largeur*
764 mm profondità *depth* | *profondeur*



 LINEA TOP

PORTATE CASSETTO

- 75 kg estrazione totale con guida telescopica
- 100 kg estrazione parziale 85%
- 200 kg estrazione totale con guida telescopica

Load capacity: • 75 kg - total extraction telescopic guide • 100 kg - 85% partial extraction guide • 200 kg - total extraction telescopic guide


Charge: • 75 kg - glissières télescopiques à ouverture totale • 100 kg - glissières à ouverture partielle de 85 % • 200 kg - glissières télescopiques à ouverture totale


Simili agli armadi a cassetti, hanno come maggior dotazione chiusure con ante a battente o scorrevoli. All'interno sono inseribili gli stessi cassetti, con le relative modularità e piani estraibili o fissi. Sono accessoriati con top metallici rivestiti in gomma. Per garantirne la sicurezza d'uso, gli armadi devono essere fissati al pavimento.

Similar to closets with drawers, they have additional optionals such as closing through normal or sliding doors. Inside you can insert drawers and either fixed or movable shelves. They are equipped with metal top covered with rubber. The closets are prepared to be fastened to the ground, as security rules require.

Semblables aux armoires à tiroirs, leur équipement plus important sont des volets à battent ou coulissants. Dans les armoires on peut insérer les tiroirs avec les modularités et plan extractibles ou fixes correspondants. Ils sont équipés avec top métallique couverts en caoutchouc. Les armoires sont préparées pour la fixation au sol, comme les normes de sécurité demandent.

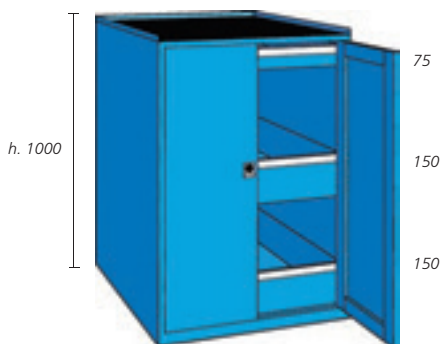
COLORE *color* | *couleur*

| | | |
|----------|--------------|---|
| standard | Blu RAL 5015 |  |
|----------|--------------|---|

| | | |
|--|-----------------|---|
| a richiesta <i>on request</i> <i>sur commande</i> | Grigio RAL 7035 |  |
|--|-----------------|---|

Tutte le composizioni raffigurate possono essere realizzate anche con cassetti con portata 75 kg.

All the below items can also be provided with drawers with capability 75 kg. | Tous les articles ci-dessous peuvent être réalisés aussi avec les tiroirs portée de kg. 75



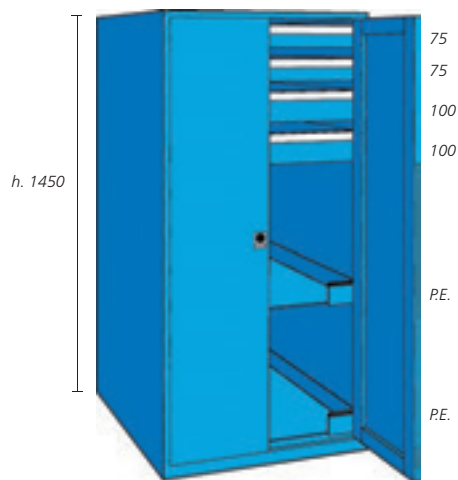
- 1 cassetto da 75 mm - estraz. totale 200 kg
- 2 cassetti da 150 mm - estraz. totale 200 kg
- 1 top
- **AN7160/O6** 36x27 U
- **AN7175/O6** 36x36 U



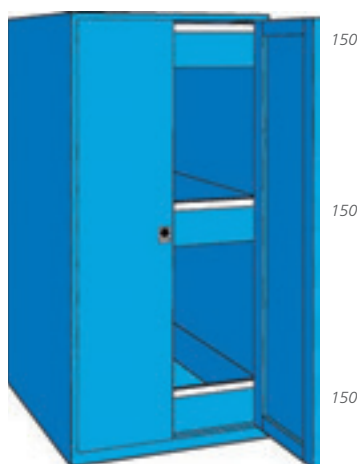
- 1 cassetto da 75 mm - estraz. totale 200 kg
- 3 cassetti da 100 mm - estraz. totale 200 kg
- 1 top
- **AN7160/O7** 36x27 U
- **AN7175/O7** 36x36 U



- 2 cassetti da 75 mm - estraz. totale 200 kg
- 2 ripiani estraibili - estraz. totale 200 kg
- 1 top
- **AN7160/O1** 36x27 U
- **AN7175/O1** 36x36 U



- 2 cassetti da 75 mm - estraz. totale 200 kg
- 2 cassetti da 100 mm - estraz. totale 200 kg
- 2 ripiani estraibili - estraz. totale 200 kg
- **AN7145/O1** 36x36 U



- 3 cassetti da 150 mm - estraz. totale 200 kg
- **AN7145/O2** 36x36 U



- 2 cassetti da 75 mm - estraz. totale 200 kg
- 3 cassetti da 150 mm - estraz. totale 200 kg
- **AN7145/O3** 36x36 U

Armadi custodia utensili con ante scorrevoli

Tool-holder closets | Armoire porte outillage

36X27 u.

1434 mm larghezza *width* | *largeur*
657 mm profondità *depth* | *profondeur*

36X36 u.

1434 mm larghezza *width* | *largeur*
810 mm profondità *depth* | *profondeur*

 LINEA TOP

PORTATE CASSETTO

- 75 kg estrazione totale con guida telescopica
- 100 kg estrazione parziale 85%
- 200 kg estrazione totale con guida telescopica

Load capacity: • 75 kg - total extraction telescopic guide • 100 kg - 85% partial extraction guide • 200 kg - total extraction telescopic guide

Charge: • 75 kg - glissières télescopiques à ouverture totale • 100 kg - glissières à ouverture partielle de 85 % • 200 kg - glissières télescopiques à ouverture totale



COLORE *color* | *couleur*

standard

Blu RAL 5015

a richiesta
on request | *sur commande*

Grigio RAL 7035

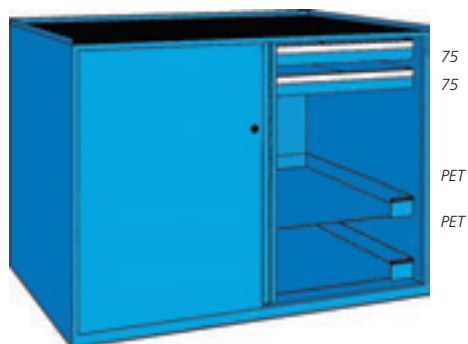
Tutte le composizioni raffigurate possono essere realizzate anche con cassetti con portata 75 kg.

All the below items can also be provided with drawers with load capacity 75 kg. |

Tous les articles ci-dessous peuvent être réalisés aussi avec les tiroirs charge de kg. 75



- 6 cassetti da 75 mm - estraz. totale 200 kg
2 ripiani estraibili - estraz. totale 200 kg
1 top
AN1460/02 36x27 U
AN1479/02 36x36 U



- 4 cassetti da 75 mm - estraz. totale 200 kg
4 ripiani estraibili - estraz. totale 200 kg
1 top
AN1460/05 36x27 U
AN1479/05 36x36 U



- 8 cassetti da 75 mm - estraz. totale 200 kg
2 ripiani estraibili - estraz. totale 200 kg
1 top
AN1460/06 36x27 U
AN1479/06 36x36 U



- 2 cassetti da 75 mm - estraz. totale 200 kg
4 cassetti da 150 mm - estraz. totale 200 kg
1 top
AN1460/07 36x27 U
AN1479/07 36x36 U



- 8 cassetti da 75 mm - estraz. totale 200 kg
4 cassetti da 150 mm - estraz. totale 200 kg
1 top
AN1460/08 36x27 U
AN1479/08 36x36 U





- 2 cassetti da 75 mm - estraz. totale 200 kg
6 ripiani estraibili - estraz. totale 200 kg
1 top
AN1460/09 36x27 U
AN1479/09 36x36 U

Componenti per armadi


parts for closets | éléments armoires

CORPO ARMADI

closet structure / structure armoire


| | articolo | unità | larghezza mm | profondità mm | altezza mm | altezza utile mm |
|---|----------|-------|--------------|---------------|------------|------------------|
|  | AN7160 | 36x27 | 717 | 611 | 1000 | 900 |
| | AN7175 | 36x36 | 717 | 764 | 1000 | 900 |
| | AN7145 | 36x36 | 717 | 764 | 1450 | 1350 |
|  | AN1460 | 36x27 | 1434 | 657 | 1000 | 900+900 |
| | AN1479 | 36x36 | 1434 | 810 | 1000 | 900+900 |

PIANI *shelves / étagères*

| | articolo | unità | larghezza utile 36 U mm | profondità utile 27 U mm | altezza laterale | portata kg | estraibilità |
|---|----------|-------|-------------------------|--------------------------|------------------|------------|--------------|
|  | PR32 | 36x27 | 659 | 444 | – | 200 | – |
| | PR33 | 36x36 | 659 | 597 | – | 200 | – |


PIANI ad estrazione totale


total extraction shelves / étagères ouverture totale

| | articolo | unità | larghezza utile 36 U mm | profondità utile 27 U mm | altezza laterale | portata kg | estraibilità |
|---|----------|-------|-------------------------|--------------------------|------------------|------------|--------------|
|  | PE6710T | 36x27 | 612 | 459 | 75 | 200 | 100% |
| | PE6610T | 36x36 | 612 | 612 | 75 | 200 | 100% |


TOP in gomma

rubber top / top en caoutchouc

| | articolo | TA 11 | TA 12 | TA 13 | TA 14 |
|---|------------------|------------------|--------|--------|--------|
|  | per armadio art. | AN7175 AN7145 | AN1479 | AN7160 | AN1460 |

cassetti 36X27 u.


| articolo | altezza frontale mm | larghezza utile 36U mm | profondità utile 27U mm | altezza utile mm | altezza laterale mm | portata kg | estraibilità |
|----------|---------------------|------------------------|-------------------------|------------------|---------------------|------------|--------------|
| 3205P | 50 | 612 | 459 | 30 | 30 | 100 | 85% |
| 3205V | 50 | 612 | 459 | 30 | 30 | 75 | 100% |
| 3207P | 75 | 612 | 459 | 60 | 50 | 100 | 85% |
| 3207T | 75 | 612 | 459 | 60 | 50 | 200 | 100% |
| 3207V | 75 | 612 | 459 | 60 | 50 | 75 | 100% |
| 3210P | 100 | 612 | 459 | 85 | 75 | 100 | 85% |
| 3210T | 100 | 612 | 459 | 85 | 75 | 200 | 100% |
| 3210V | 100 | 612 | 459 | 85 | 75 | 75 | 100% |
| 3212P | 125 | 612 | 459 | 110 | 100 | 100 | 85% |
| 3212T | 125 | 612 | 459 | 110 | 100 | 200 | 100% |
| 3212V | 125 | 612 | 459 | 110 | 100 | 75 | 100% |
| 3215P | 150 | 612 | 459 | 135 | 125 | 100 | 85% |
| 3215T | 150 | 612 | 459 | 135 | 125 | 200 | 100% |
| 3215V | 150 | 612 | 459 | 135 | 125 | 75 | 100% |
| 3220P | 200 | 612 | 459 | 185 | 168 | 100 | 85% |
| 3220T | 200 | 612 | 459 | 185 | 168 | 200 | 100% |
| 3220V | 200 | 612 | 459 | 185 | 168 | 75 | 100% |
| 3230P | 300 | 612 | 459 | 285 | 275 | 100 | 85% |
| 3230T | 300 | 612 | 459 | 285 | 275 | 200 | 100% |
| 3230V | 300 | 612 | 459 | 285 | 275 | 75 | 100% |

cassetti 36X36 u.


| articolo | altezza frontale mm | larghezza utile 36U mm | profondità utile 36U mm | altezza utile mm | altezza laterale mm | portata kg | estraibilità |
|----------|---------------------|------------------------|-------------------------|------------------|---------------------|------------|--------------|
| 3305P | 50 | 612 | 612 | 30 | 30 | 100 | 85% |
| 3305V | 50 | 612 | 612 | 30 | 30 | 75 | 100% |
| 3307P | 75 | 612 | 612 | 60 | 50 | 100 | 85% |
| 3307T | 75 | 612 | 612 | 60 | 50 | 200 | 100% |
| 3307V | 75 | 612 | 612 | 60 | 50 | 75 | 100% |
| 3310P | 100 | 612 | 612 | 85 | 75 | 100 | 85% |
| 3310T | 100 | 612 | 612 | 85 | 75 | 200 | 100% |
| 3310V | 100 | 612 | 612 | 85 | 75 | 75 | 100% |
| 3312P | 125 | 612 | 612 | 110 | 100 | 100 | 85% |
| 3312T | 125 | 612 | 612 | 110 | 100 | 200 | 100% |
| 3312V | 125 | 612 | 612 | 110 | 100 | 75 | 100% |
| 3315P | 150 | 612 | 612 | 135 | 125 | 100 | 85% |
| 3315T | 150 | 612 | 612 | 135 | 125 | 200 | 100% |
| 3315V | 150 | 612 | 612 | 135 | 125 | 75 | 100% |
| 3320P | 200 | 612 | 612 | 185 | 168 | 100 | 85% |
| 3320T | 200 | 612 | 612 | 185 | 168 | 200 | 100% |
| 3320V | 200 | 612 | 612 | 185 | 168 | 75 | 100% |
| 3330P | 300 | 612 | 612 | 285 | 275 | 100 | 85% |
| 3330T | 300 | 612 | 612 | 285 | 275 | 200 | 100% |
| 3330V | 300 | 612 | 612 | 285 | 275 | 75 | 100% |

TELAIO portaconi cone holder frame / châssis porte cônes

| | articolo | larghezza | profondità | altezza | |
|--|--|-----------|------------|---------|----|
| | Telaio portaconi a 3 file per cassetto 3215T <i>Cone-holder frame for drawer 3215T Châssis porte cône pour tiroir 3215T</i> | TM3/32 | 598 | 446 | 60 |
| | Telaio portaconi a 5 file per cassetto 3315T <i>Cone-holder frame for drawer 3315T Châssis porte cône pour tiroir 3315T</i> | TM5/33 | 598 | 598 | 60 |

Armadi custodia utensili con chiusura a serranda

Tool-holder closets | Armoire porte outillage

54x27 u.

1025 mm larghezza *width* | *largeur*

633 mm profondità *depth* | *profondeur*



Questa linea è costituita da armadi contenitori attrezzabili al loro interno con cassetti, piani fissi ed estraibili, accessori portautensili. La caratteristica principale è la chiusura con porta a serrandina in pvc con scorrimento verticale, dotata di serratura. La porta a serrandina è una soluzione che fa risparmiare spazio ed offre un'ottima finitura estetica. Per garantirne la sicurezza d'uso, gli armadi devono essere fissati al pavimento.

This line includes closet-containers which can be equipped with drawers, fixed and movable shelves, tool-holder optionals.

The main characteristic is the closing trough PVC shutter-door with vertical sliding, equipped with lock. The shutter-door is a great space sparing solution.

The closets are prepared for ground fastening, as the security rules require.

 LINEA TOP

PORTATE CASSETTO

- 75 kg estrazione totale con guida telescopica
- 100 kg estrazione parziale 85%
- 200 kg estrazione totale con guida telescopica

Load capacity: • 75 kg - total extraction telescopic guide • 100 kg - 85% partial extraction guide • 200 kg - total extraction telescopic guide

Charge: • 75 kg - glissières télescopiques à ouverture totale • 100 kg - glissières à ouverture partielle de 85 % • 200 kg - glissières télescopiques à ouverture totale

COLORE *color* | *couleur*


| | |
|----------|--------------|
| standard | Blu RAL 5015 |
|----------|--------------|

| | |
|--|-----------------|
| a richiesta <i>on request</i> <i>sur commande</i> | Grigio RAL 7035 |
|--|-----------------|



- 5 ripiani regolabili

ANS52 01
54x27 U



- 8 telai portaconi
8 coppie supporti
inclinati
(fornito senza boccole)

ANS52 02
54x27 U



- 3 ripiani regolabili
1 cassetto da 75 mm
(estraz. totale 200 kg)
1 cassetto da 150 mm
(estraz. totale 200 kg)
1 telaio a 3 file
(fornito senza
boccole)
1 ripiano estraibile
(estraz. totale 200 kg
nel telaio del piano)

ANS52 03
54x27 U



- 1 ripiano regolabile
4 telai portaconi
4 coppie supporti inclinati
1 cassetto da 75 mm
(estraz. totale 200 kg)
1 cassetto da 150 mm
(estraz. totale 200 kg)
1 telaio a 3 file
(fornito senza boccole)
1 ripiano estraibile
(estraz. totale 200 kg)

ANS52 04
54x27 U



- 4 telai portaconi
4 coppie supporti
inclinati
2 cassetti da 150 mm
(estraz. totale 200 kg)
2 telai a 3 file (fornito
senza boccole)

ANS52 05
54x27 U



- 2 ripiani regolabili
2 cassetti da 150 mm
(estraz. totale 200 kg)
2 telai a 3 file (fornito
senza boccole)

ANS52 06
54x27 U

Componenti per armadi con chiusura a serranda

*parts for closet with drawers with rolling shutter |
élément pour armoires à tiroirs avec rideau*




CORPO ARMADI *body closets / corps armoires*



- Corpo armadi 54x27
Body closets | Corps armoires

ANS52
mm 1025x633x2000h


cassetti **54X27 u.**




| articolo | altezza frontale mm | larghezza utile 54U mm | profondità utile 27U mm | altezza utile mm | altezza laterale mm | portata kg | estraibilità |
|----------|---------------------|------------------------|-------------------------|------------------|---------------------|------------|--------------|
| 5205P | 50 | 918 | 459 | 30 | 30 | 100 | 85% |
| 5205V | 50 | 918 | 459 | 30 | 30 | 75 | 100% |
| 5207P | 75 | 918 | 459 | 60 | 50 | 100 | 85% |
| 5207T | 75 | 918 | 459 | 60 | 50 | 200 | 100% |
| 5207V | 75 | 918 | 459 | 60 | 50 | 75 | 100% |
| 5210P | 100 | 918 | 459 | 85 | 75 | 100 | 85% |
| 5210T | 100 | 918 | 459 | 85 | 75 | 200 | 100% |
| 5210V | 100 | 918 | 459 | 85 | 75 | 75 | 100% |
| 5212P | 125 | 918 | 459 | 110 | 100 | 100 | 85% |
| 5212T | 125 | 918 | 459 | 110 | 100 | 200 | 100% |
| 5212V | 125 | 918 | 459 | 110 | 100 | 75 | 100% |
| 5215P | 150 | 918 | 459 | 135 | 125 | 100 | 85% |
| 5215T | 150 | 918 | 459 | 135 | 125 | 200 | 100% |
| 5215V | 150 | 918 | 459 | 135 | 125 | 75 | 100% |
| 5220P | 200 | 918 | 459 | 185 | 168 | 100 | 85% |
| 5220T | 200 | 918 | 459 | 185 | 168 | 200 | 100% |
| 5220V | 200 | 918 | 459 | 185 | 168 | 75 | 100% |
| 5230P | 300 | 918 | 459 | 285 | 275 | 100 | 85% |
| 5230T | 300 | 918 | 459 | 285 | 275 | 200 | 100% |
| 5230V | 300 | 918 | 459 | 285 | 275 | 75 | 100% |







PIANI regolabili
adjustable shelves /
étagères réglables

| | articolo | unità | larghezza utile | profondità utile | altezza laterale | portata kg | estraibilità |
|---|----------|-------|-----------------|------------------|------------------|------------|--------------|
|  | PANS52 | 54x27 | 990 | 580 | — | 200 | — |

PIANI ad estrazione totale
total extraction shelves /
étagères ouverture totale


| | articolo | unità | larghezza utile | profondità utile | altezza laterale | portata kg | estraibilità |
|---|----------|-------|-----------------|------------------|------------------|------------|--------------|
|  | PE4710T | 54x27 | 918 | 459 | 75 | 200 | 100% |

ACCESSORI *accessori / accessori*

| | | articolo | larghezza | profondità | altezza |
|---|--|---------------|-----------|------------|---------|
|  | Telaio portaboccole a 3 file. Da inserire nel cassetto 5215T <i>3 ways bushing-hold frame Châssis porte boîtes à graisse à 3 voies.</i> | TM3/52 | 904 | 446 | 60 |
|  | Telaio portaboccole. Da inserire nell'armadio ANS52 (fornito senza boccole) Portata kg 100 <i>Tools carriers frame Châssis porte utils</i> | TR42 | 937 | 120 | 145 |
|  | Coppia supporti orizzontali <i>Horizontal supports Supports horizontal</i> | STR45 | — | — | — |
| | Coppia supporti inclinati <i>Leaning supports Supports penché</i> | STR46 | — | — | — |
|  | SCA27 Kit composto da 4 supporti per guide cassetti. Si applicano alle pareti interne dell'armadio, necessari per l'inserimento dei cassetti e dei piani estraibili. <i>Kit made up of 4 supports for guides of drawers. To be assembled on the internal walls of the closet, for insertion of drawers and movable shelves Kit contenant 4 supports pour glissières de tiroirs. S'appliquent sur les parois intérieures de l'armoire, servent à introduire des tiroirs et des étagères extractibles.</i> | | | | |

Armadi custodia utensili linea AN6420

Tool-holder closets | Armoire porte outillage

 LINEA TOP

h. **2000 mm.**

664 mm larghezza *width* | *largeur*

630 mm profondità *depth* | *profondeur*



Armadi per l'inserimento dei vari telai portautensili. Ante a battente con serratura.

Closets for the insertion of various frames tool-holder. Normal doors with locks.

Armoires pour l'insertion des Châssis porte outillage. Volets à battant avec serrures.

COLORE *color* | *couleur*

standard

Blu RAL 5015

a richiesta
on request | *sur commande*

Grigio RAL 7035



- **AN6420/01**
 Armadio con 9 telai portaboccole **TR41** e 9 coppie di supporti inclinati **STR44** (fornito senza boccole)
Frame-holder Closet with 9 tools carriers frames and 9 couples of leaning supports. (Delivered without tools) | Armoire porte Châssis avec 9 Châssis porte utiles et 9 couples de supports penchés. (Livré sans outils)



- **AN6420/02**
 Armadio con 6 telai portaboccole **TR41**, 6 coppie di supporti inclinati **STR44** e 1 telaio a 5 file **TM5** (fornito senza boccole)
Closet frame-holder with 6 tools carriers frames, 6 couples of leaning supports, 1 frame with 3 ways. (Delivered without tools) | Armoire porte Châssis avec 6 Châssis porte utiles, 6 couples de supports penchés, 1 Châssis à 3 voies. (Livré sans outils)



- **AN6420/03**
 Armadio con 3 telai portaboccole a 5 file **TM5** (fornito senza boccole)
Closet frame-holder with 3 frames with 5 ways (Delivered without tools) | Armoire porte Châssis avec 3 Châssis à 5 voies (Livré sans outils)



- **AN6420/04**
 Armadio con 2 ripiani regolabili **PI64**, 4 telai portaboccole **TR41**, 4 coppie di supporti inclinati **STR44** e 1 telaio a 5 file **TM5** (fornito senza boccole)
Closet frame-holder with 2 adjustable shelves, 4 tools carriers frames, 4 couples of leaning supports, 1 frame with 3 ways. (Delivered without tools) | Armoire porte Châssis avec 2 plans réglables, 4 Châssis porte utiles, 4 couples de supports penchés, 1 Châssis à 5 voies. (Livré sans outils)



Carrelli portautensili CP80

Tool-holder trolleys | Chariots porte outillage

 LINEA TOP



l 745 mm larghezza
width | largeur

p 510 mm profondità
depth | profondeur

h 870 mm altezza
height | hauteur

kg 450 portata
capacity | charge

Strumento indispensabile nell'officina meccanica per una razionale e dinamica organizzazione del posto di lavoro.

Costruito in lamiera di acciaio è dotato di pareti fessurate per l'inserimento dei telai portaboccole o di piani di appoggio, di maniglia per il trasporto e di ruote Ø 125 mm. (2 fisse e 2 girevoli con freno).

Indispensable instrument for mechanical workshop for a rational and dynamic organisation of the work place. Made of steel sheet it is equipped with pierced walls for either bushing-holder frames or supports insertion, with handle for displacing, and with wheels ø 125 mm (2 fixed wheels and 2 revolving wheels with brake)

Indispensables dans l'usine mécanique pour une rationnelle et dynamique organisation de la pla-ce de travail. En tôle d'acier a parois percées pour l'insertion des Châssis porte boîte à graisse ou plans, sont équipés avec poignée pour le transport et des roues ø 125 mm (2 roues fixes 2 roues tournantes avec frein)

COLORE color | couleur

| | |
|----------|--------------|
| standard | Blu RAL 5015 |
|----------|--------------|

| | |
|--|-----------------|
| a richiesta on request sur commande | Grigio RAL 7035 |
|--|-----------------|



- **CP80 01**
CP80 con 1 mensola **MC12**, 1 telaio portaboccole a 3 file **TM3**, 2 telai porta boccole **TR41**, 1 tasca porta disegni **TC14**, 2 coppie supporti inclinati **STR44**. Fornito senza boccole.

CP80 with 1 shelf MC12, bushing-holder frame with 3 ways TM3, 2 leaning bushing-holder frames TR41, 1 plan-holder pocket TC14. |

CP80 con 1 étagère MC12, Châssis porte boîtes à graisse à 3 voies TM3, 2 Châssis porte boîtes à graisse TR41 penchés, 1 poche porte dessins TC14



- **CP80 03**
CP80 con 1 mensola **MC12**, 5 telai portaboccole **TR41**, 4 coppie supporti inclinati **STR44**, 1 coppia supporti orizzontali **STR43**, 1 tasca porta disegni **TC14**. Fornito senza boccole.

CP80 with 1 shelf MC12, 5 bushing-holder frames JR41, 4 couple of leaning supports STR44, 1 couple of horizontal supports STR43, 1 Plan-holder pocket TC14 |

CP80 con 1 étagère MC12, 5 Châssis porte boîtes à graisse JR41, 4 couples supports penchés STR44, 1 couple supports horizontaux STR43, 1 Poche porte dessins TC14



- **CP80 05**
CP80 con 1 mensola **MC12**, 4 telai portaboccole **TR41**, 1 telaio a 3 file **TM3**, 4 coppie supporti inclinati **STR44**, 1 tasca porta disegni **TC14**. Fornito senza boccole.

CP80 with 1 shelf MC12, 4 tools carriers frames TR41, 1 frame with 3 ways TM3, 4 couple of leaning supports STR44, 1 Plan-holder pocket TC14 |

CP80 con 1 MC12, 4 Châssis porte utils TR41, 1 Châssis à 3 voies TM3, 4 couples supports penchés STR44, 1 Poche porte dessins TC14



● **AN6420**
Corpo armadio
Body closet | Corps armoire
l. 664 / p. 630 / h. 2000




● **CP80**
Corpo carrello
Body trolley | Corps chariot
l. 745 / p. 510 / h. 870


Componenti armadio AN6420 e carrello CP80

Parts for closet AN6420 and trolley CP80 | Élément pour armoire AN6420 et chariot CP80


RIPIANI REGOLABILI LISCI *shelf / rayon*

| | articolo | | larghezza utile mm | profondità utile mm | altezza laterale mm |
|---|-------------|--|--------------------|---------------------|---------------------|
|  | PI64 | Solo per AN6420 <i>For AN6420 only Uniquement pour AN6420</i> | 600 | 600 | 30 |


RIPIANI REGOLABILI *shelf / rayon*

| | articolo | | larghezza utile mm | profondità utile mm | altezza laterale mm |
|---|-------------|--|--------------------|---------------------|---------------------|
|  | PC13 | Ripiano metallico rivestito in gomma <i>Metal shelf covered with rubber </i> | 600 | 305 | 20 |
| | PC14 | <i>Rayon métallique revêtu de caoutchouc</i> | 600 | 455 | 20 |







MENSOLA *shelf / étagère*

| | articolo | | larghezza utile mm | profondità utile mm | altezza laterale mm |
|---|-------------|---|--------------------|---------------------|---------------------|
|  | MC12 | Mensola rivestita in gomma (solo per CP80) <i>Rubberized shelf Etagère couverture en caoutchouc</i> | 510 | 300 | 135 |

TASCA PORTADISEGNI *plan-holder pocket / poche porte dessins*

| | articolo | | larghezza utile mm | profondità utile mm | altezza laterale mm |
|---|-------------|---|--------------------|---------------------|---------------------|
|  | TC14 | Tasca portadisegni (solo per CP80) <i>Plan-holder pocket Poche porte dessins</i> | 312 | 44 | 190 |















| | articolo | larghezza utile mm | profondità utile mm | altezza laterale mm |
|---|---|--------------------|---------------------|---------------------|
|  | TM3 Telaio portaboccole a 3 file, per carrello CP80 o armadio AN6420 (Fornito senza boccole) <i>Bushing-holder frame with 3 ways, for trolley CP 80 or closet AN6420 Châssis porte boîtes à graisse à 3 voies, pour chariot CP 80 ou armoire AN6420</i> Portata Kg 150 (con telaio orizzontale) | 598 | 358 | 60 |
|  | TM4 Telaio portaboccole a 4 file, inseribile nel carrello CP 80 e nell'armadio AN6420 (Fornito senza boccole) <i>Bushing-holder frame with 4 ways, can be inserted in the trolley CP 80 and in the closet AN6420 Châssis porte boîtes à graisse à 4 vie, à insérer dans le chariot CP 80 et dans l'armoire AN6420</i> Portata Kg 150 (con telaio orizzontale) | 598 | 478 | 60 |
|  | TM5 Telaio portaboccole a 5file con supporti inclinati. (solo per AN6420) (Fornito senza boccole) <i>Bushing-holder frame with 5 ways with leaning supports, (only for AN6420) Châssis porte boîtes à graisse à 5 voies avec supports penchés, (seulement pour AN6420)</i> | 598 | 598 | 60 |
|  | TR41 Telaio metallico per l'inserimento di boccole portautensili. Dotato di fori per il fissaggio delle boccole. Maniglie per la movimentazione manuale. Ganci di sicurezza per un solido fissaggio a carrelli ed armadi. Utilizzabile nel carrello CP 80, negli armadi AN 6420. (Fornito senza boccole) <i>Metal frame for the insertion of tool-holder bushings. Equipped with holes for bushing fastening. Handles for manual displacing. Security Hooks for a steady fastening to trolleys and closets. Can be used in trolley CP 80, in closets AN 6420. Châssis métallique pour l'insertion de boîte porte outillages. Avec trous pour le fixation des boîtes. Poignées pour la mouvementation manuelle. Crochet de sécurité pour une sure fixation aux chariots et armoires. A utiliser pour le chariot CP 80, pour les armoires AN 6420.</i> Portata Kg 150 | 587 | 120 | 145 |
|  | STR43 Coppia supporti porta telaio orizzontale zincati, necessari per l'inserimento telaio TR 41 sul carrello e sull'armadio. <i>Pairs of galvanised supports for horizontal frame-holder, for the insertion of frame TR 41 on trolley and closet. Couple de supports galvanisés porte châssis horizontal, ils sont nécessaires pour l'insertion du Châssis TR 41 sur le chariot et sur l'armoire.</i> | | | |
|  | STR44 Coppia supporti porta telaio inclinato zincati, necessari per l'inserimento telaio TR 41 sul carrello e sull'armadio. <i>Pairs of leaning galvanised supports frame-holder, for the insertion of frame TR 41 on trolley and closet. Couple de supports galvanisés porte châssis penché, ils sont nécessaires pour l'insertion du Châssis TR 41 sur le chariot et sur l'armoire.</i> | | | |

Telai e boccole portautensili

Tool-holder frames and bushings | Châssis et porte-cônes



| | articolo | utensili | Q.tà boccole | | Quantità boccole singola fila | | | | | | | |
|---|--|----------|--------------|------|-------------------------------|-----|-----|-----|---------|---------|---------|----------|
| | | | TR41 | TR42 | TS51 | TM3 | TM4 | TM5 | TM3 /32 | TM3 /52 | TM5 /33 | TM3 1000 |
|  | BP30 l. 79 p. 116 h. 57 | ISO30 | 6 | 10 | 6 | 6 | 6 | 6 | 6 | 10 | 6 | 10 |
|  | BP40 l. 79 p. 116 h. 78 | ISO40 | 6 | 10 | 6 | 6 | 6 | 6 | 6 | 10 | 6 | 10 |
|  | BP50 l. 89 p. 116 h. 100 | ISO50 | 5 | 8 | 5 | 5 | 5 | 5 | 5 | 8 | 5 | 8 |
|  | BPK32 | HSK32 | 8 | 13 | 8 | 8 | 8 | 8 | 8 | 13 | 8 | 13 |
|  | BPK40 | HSK40 | 8 | 13 | 8 | 8 | 8 | 8 | 8 | 13 | 8 | 13 |
|  | BPK50 | HSK50 | 7 | 11 | 7 | 7 | 7 | 7 | 7 | 11 | 7 | 11 |
|  | BPK63 | HSK63 | 6 | 10 | 6 | 6 | 6 | 6 | 6 | 10 | 6 | 10 |
|  | BPK80 | HSK80 | 5 | 8 | 5 | 5 | 5 | 5 | 5 | 8 | 5 | 8 |
|  | BPK100 | HSK100 | 5 | 8 | 5 | 5 | 5 | 5 | 5 | 8 | 5 | 8 |
|  | BPC03 | CAPTO3 | 8 | 13 | 8 | 8 | 8 | 8 | 8 | 13 | 8 | 13 |
| | BPC04 | CAPTO4 | 8 | 13 | 8 | 8 | 8 | 8 | 8 | 13 | 8 | 13 |
| | BPC05 | CAPTO5 | 8 | 13 | 8 | 8 | 8 | 8 | 8 | 13 | 8 | 13 |
| | BPC06 | CAPTO6 | 7 | 11 | 7 | 7 | 7 | 7 | 7 | 11 | 7 | 11 |
| | BPC08 | CAPTO8 | 5 | 8 | 5 | 5 | 5 | 5 | 5 | 8 | 5 | 8 |
|  | BPV30 | VDI30 | 5 | 8 | 5 | 5 | 5 | 5 | 5 | 8 | 5 | 8 |
| | BPV40 | VDI40 | 5 | 8 | 5 | 5 | 5 | 5 | 5 | 8 | 5 | 8 |
| | BPV50 | VDI50 | 5 | 8 | 5 | 5 | 5 | 5 | 5 | 8 | 5 | 8 |
|  | BPMK2 | MORSE K2 | 8 | 13 | 8 | 8 | 8 | 8 | 8 | 13 | 8 | 13 |
| | BPMK3 | MORSE K3 | 8 | 13 | 8 | 8 | 8 | 8 | 8 | 13 | 8 | 13 |
| | BPMK4 | MORSE K4 | 8 | 13 | 8 | 8 | 8 | 8 | 8 | 13 | 8 | 13 |



● TS51

Supporto metallico posizionabile sul banco da lavoro o sugli armadi.
Predisposto per l'inserimento delle boccole portautensili su tre file.

Metal support to place either on workbench or on closets. Prepared for the insertion of bushings tool-holder on three rows.

Support métallique à monter sur le plan de travail ou sur les armoires. Préparé pour l'insertion des boîtes porte outillage en trois rangs.

l. 600 / p. 400 / h. 255



armadi custodia utensili
tool-holder closets | armoire porte outillage

Postazioni di controllo

Control room workstations | Postes de controle

Per gestire in maniera sicura ed efficiente la moderna produzione industriale, sono diventate indispensabili le postazioni di controllo, da affiancare ai processi produttivi, per controllarne la qualità e la conformità.

Proponiamo vari modelli, con differenti funzionalità, per vari utilizzi e necessità.

Control room workstations have become essential to the safe and efficient management of modern industrial production facilities. They are used to monitor all steps in production, ensuring both the quality and compliance of the products.

MG proposes a number of models, with different functions, for the most diversified kinds of utilization and needs.

Pour gérer d'une manière sûre et efficace la production industrielle moderne, les postes de contrôle sont devenus indispensables, pour accompagner les processus de production, afin de contrôler la qualité et la réactivité.

Nous vous proposons différents modèles, avec des fonctionnalités variables, pour des usages et besoins différents.





postazioni di controllo
Control room workstations | Postes de controle

Quality Station

Quality Station | Quality Station

COLORE color | couleur

| | | |
|----------|-----------------|---|
| standard | Grigio RAL 7035 |  |
|----------|-----------------|---|

Un centro attrezzato per la gestione e registrazione dei documenti, per collocare ed utilizzare hardware e sistemi informatici, per proteggerli da polvere ed utilizzo non consentito.

Componenti modulari ed integrati consentono la personalizzazione del proprio Centro Stazione Qualità.

This fully equipped center for managing and registering documents is also used for the storage and use of hardware and IT systems, protecting them from both dust and unauthorized use.

Modular and integrated components allow the Central Quality Station to be individually personalized.

Un poste de travail entièrement équipé pour la gestion et l'enregistrement des documents, pour ranger et utiliser les systèmes hardware et informatiques, pour les protéger de la poussière et de l'utilisation non autorisée.

Composants modulables et intégrés qui permettent la personnalisation de son Centre Quality Station.



● SQ 150 01 • 1434 x 725 x H 2200

Postazione composta da: Armadio superiore QSSER con lampada a led SQLAM, Cassettiera M100SQ fianco SQGAM, tamponamento posteriore SQT2.

Workstation includes: Upper cabinet art QSSER with LED light SQLAM, Drawer unit M100SQ Side SQGAM, Rear guard SQT2 | Poste de travail composé de: Armoire supérieure art QSSER avec lampe à led SQLAM, Armoire à tiroirs M100SQ Côté SQGAM, remplissage arrière SQT2

● SQ 150 02 • 1434 x 725 x H 2200

Postazione composta da: Armadio superiore QSSER con lampada a led SQLAM, Cassettiera M100SQ Armadio inferiore SQARM.

Workstation includes: Upper cabinet QSSER with LED light SQLAM, Drawer unit M100SQ. Lower cabinet SQARM | Poste de travail composé de: Armoire supérieure art QSSER avec lampe à led SQLAM, Armoire à tiroirs M100SQ, Armoire inférieure SQARM

Armadio superiore attrezzabile con ripiani ed elettrificabile, chiuso da serranda in alluminio con serratura. Sulla parte inferiore sono collocabili armadi a cassetti o a vani, chiusi con serrature ed accessoriabili con ripiani.

The upper cabinet with shelves has electrical conduits and comes equipped with a rolling aluminum shutter that locks. The lower part of the cabinet can be equipped with closets with drawers or with compartments, which can be locked and accessorized with shelves. | Armoire supérieure qui peut être équipée avec des étagères et électrifiable, fermée par un volet en aluminium avec serrure. Des armoires à tiroirs ou des compartiments peuvent être placés dans la partie inférieure, fermés avec des serrures et accessorisés avec des étagères.

Componenti

components | composants



- **SQSSER** • 1434 x 725 x H 1200 mm
Armadio con chiusura a serranda in alluminio, dotata di serratura. Dotato di 1 ripiano SQPS, 1 canalina elettrificata SQBE, 1 lampada a led SQLAM
Cabinet with rolling aluminum shutter that locks 1 shelf SQPS, 1 electrical conduit SQBE, 1 LED light SQLAM | *Armoire avec fermeture à volet en aluminium, équipée de serrure. Equipée d'une étagère SQPS, 1 canal câbles électrifié SQBE, 1 lampe à led SQLAM*



- **SQGAM** • 80 x 725 x 1000
Fianco Side | Côté



- **SQT A1** • 1274 x 1000
Collegamento posteriore tra 2 fianchi.
Rear connection between the 2 sides | *Raccordement arrière entre deux côtés*

SQT A2 • 637 x 1000

Collegamento posteriore tra gamba e cassetiera.

Rear connection between 1 side and drawer unit or cabinet | *Raccordement arrière entre 1 côté et armoire à tiroirs ou meuble.*



- **SQARM** • 717 x 725 x 1000
Mobile con ante a battente con ripiano interno regolabile.
Cabinet with shutter doors and adjustable shelf | *Meuble à portes battantes et étagère réglable.*



- **M100 SQ** • 717 x 725 x 1000
Cassetiera M100 36X36 U con 2 cassetti h 75, 3 cassetti h 100, 1 cassetto h 150, 1 cassetto h 300 ad estrazione parziale.
Drawer unit 36X36U, includes 2 drawers h 75 mm, 3 drawers h 100 mm, 1 drawer h 150 mm, 1 drawer h 300 mm partial extraction | *Colonne à tiroirs 36X36U, composée de 2 tiroirs h 75, 3 tiroirs h 100, 1 tiroir h 150, 1 tiroir h 300 mm ouverture partielle.*



- **SQPS**
Piano supplementare in lamiera
Additional sheet-metal shelf, for cabinet SQSSER | *Etagère supplémentaire en tôle, pour armoire SQSSER*



- **SQ BAR**
Cassonino metallico con: 1 interruttore differenziale magnetotermico, 2 interruttori bipolari, 2 prese portafusibili, 6 prese civili 10/16A ita/ed 220V
Metal container equipped with: 1 switch magnet thermic differential, 2 bipolar switches, 2 fuse-holder plugs, 6 civil plugs 10/16A it/de 220V | *Petite caisse métallique équipés avec: 1 interrupteur différentiel magneto thermique, 2 interrupteur bipolaire, 2 prise porte fusible, 6 prises civiles 10/16A it/al 220V*



- **SQBE**
Canalina con prese ed interruttore bipolare, presa portafusibile, 3 prese standard bivalenti 2P+T 10/16A, 2 prese standard ita/ed 2P+T.
Electrified wireway with the following components: Bipolar switch, fuse-holder plug, 3 standard dual-purpose plugs 2P+T 10/16A, 2 standard plugs Ita/ Ger 2P+T | *Plinthe électrique avec les suivantes composants. Interrupteur bipolaire, prise de fusible, 03 prises standard bivalentes 2P+T 10/16A, 02 prises standard ita/deutsch 2P+T*



- **SQLAM** • 1173 mm
Lampada a LED 14W con interruttore 4000K lm1120 classe efficienza A+
Led lamp 14W with 4000 K switch lm 1120. EU energy label A+ | *Lampe à Led 14W avec interrupteur 4000K lm 1120, efficacité de classe A+*

Armadi per computer

Clôset for PC | Armoire pour ordinateur

 LINEA TOP

COLORE color | couleur

| | | | |
|----------|--|--|---|
| standard | Blu RAL 5015  | a richiesta on request sur commande | Grigio RAL 7035  |
|----------|--|--|---|



● ACP15

l. 717 / p. 572 / h. 1600

Armadio metallico per contenere e proteggere il PC.

Costituito da un vano superiore per monitor, di dim. utili mm. 570x650x520 h., chiuso da anta a battente con policarbonato, dotata di serratura. Vano centrale con cassetto portatastiera con frontale H 75 mm con perno di bloccaggio. Vano inferiore di dim. mm. 570x560x740 h., dotato di un ripiano regolabile e chiuso da coppia ante con serratura ad asta. Costituito dai seguenti accessori:

- > Ventola di raffreddamento con filtro antipolvere, impianto elettrico composto da:
 - 1 interruttore differenziale magnetotermico
 - 1 interruttore bipolare
 - 1 presa portafusibile
 - 3 prese civili 10/16 A ita/ted 220 V
 - 1 ventilatore aspirazione

Metal closet for PC. It consists of an upper opening for monitor, available size mm 570x650x520 h., closed with normal door in polycarbonate, equipped with lock. Central Opening with drawer for keyboard H 75 mm, closed with door with lock.

Lower opening size mm 570x560x740 h., equipped with adjustable shelf and closed with couple of doors with lock and bar. It consists of the following parts:

> *Cooling fan with anti-dust filter, Electric system consisting of:*

- 1 magnet thermic differential switch
- 1 bipolar switch
- 1 plug fuse-holder
- 3 civil plug 10/16 A it/de 220 V
- 1 aspiration fan

Armoire métallique pour contenir et protéger l'ordinateur. Composé par embrasure supérieure pour le moniteur, dimensions utilisables mm 570x650x520 h., fermé avec volet à battant en polycarbonate, avec serrure. Embrasure centrale avec plan extractible porte clavier, frontal H 75 mm, fermée grâce à pivot de blocage. Embrasure inférieure de dim. mm 570x560x740 h, équipés avec un plan réglable fermé avec couple de volets avec serrure à tige. Se compose des accessoires suivantes:

> *Ventilateur de refroidissement avec filtre anti poudre installation, électrique composée par:*

- 1 interrupteur différentiel magneto thermique
- 1 interrupteur bipolaire
- 1 prise porte fusible
- 3 prises civiles 10/16 A it/al 220 V
- 1 aspirateur



● VR15

l. 717 / p. 572 / h. 130

Vassoio con ruote ø100 2 fisse e 2 girevoli con freno portata kg. 400 per APC15

Plate on wheels ø 100 2 fixed wheels and 2 revolving wheels with brake capacity kg. 400 for APC15 | Plateau avec roues ø 100 2 roues fixes 2 roues tournantes avec frein Portée kg. 400 pour APC15



● **AST10**

l. 717 / p. 725 / h. 1040

Armadio metallico per PC. Top superiore in legno rivestito in laminato. Cassetto portatastiera con frontale h 75 mm. Vano di dim. utili mm. 660x670x770 h. chiuso da coppia di ante con serratura e dotato di un piano estraibile.

Impianto elettrico composto da:

- 1 interruttore differenziale magnetotermico
- 1 interruttore bipolare
- 1 presa portafusibile
- 3 prese civili 10/16 A ita/ed 220 V
- 1 ventilatore aspirazione

Metal Closet for PC. Work-top in laminate.

Drawer for keyboard with frontal height 75 mm.

Opening with available size mm 660x670x770 h.

Closed with couple of doors with lock and equipped with a movable shelf, electric system consisting of:

- 1 magnet thermic differential switch
- 1 bipolar switch
- 1 plug fuse-holder
- 3 civil plug 10/16 A it/de 220 V
- 1 aspiration fan

Armoire métallique pour PC. Top supérieur en laminé.

Tiroir porte clavier avec devant h 75 mm.

Embrasure de dim. utilisables mm 660x670x770 h. Fermé par une couple de volets avec serrure et équipé avec un plan extractible, installation électrique composée par:

- 1 interrupteur différentiel magneto thermique
- 1 interrupteur bipolaire
- 1 prise porte fusible
- 3 prises civiles 10/16 A it/al 220 V
- 1 aspirateur



● **VR10**

l. 717 / p. 725 / h. 130

Vassoio con ruote ø100 2 fisse e 2 girevoli con freno portata kg. 400 per AST10


Plate on wheels ø 100 2 fixed wheels and 2 revolving wheels with bra-ke capacity kg. 400 for AST10

avec roues ø 100 2 roues fixes 2 roues tournantes avec frein

Portée kg. 400 pour AST10







Banchi da lavoro serie BL

Workbenches BL production | Etablis série BL

COLORE color | couleur

| | | | |
|----------|--|---|---|
| standard | Blu RAL 5015  | a richiesta <i>on request sur commande</i> | Grigio RAL 7035  |
|----------|--|---|---|

I banchi da lavoro della LINEA TOP (serie BL) sono le migliori soluzioni per chi desidera prodotti altamente professionali, ergonomici e di moderno design. Sono destinati ad industrie, laboratori, officine, scuole.

Come la tradizione MG impone, la struttura metallica ed i piani di lavoro offrono le migliori prestazioni di robustezza e qualità di materiali e finiture. Sono possibili numerose soluzioni e composizioni, grazie ad una vasta gamma di accessori, strutture e componenti modulari.

Tutto questo per rispondere alla fondamentale richiesta di personalizzare il posto di lavoro, per renderlo il più possibile comodo, organizzato, efficiente e vicino alle necessità dell'operatore. I Banchi da lavoro utilizzano le cassettiere della sezione 27 x 36 U

The workbenches of the TOP LINE (BL series) are the best solution for a clientele requiring highly professional and ergonomic products with a modern design. They are destined for use in industrial facilities, laboratories, workshops, and schools.

In keeping with the MG tradition, the metallic structure and the worktops offer the very best properties of sturdiness, and includes quality materials and finishes. A number solutions and compositions are possible, thanks to a vast range of accessories, structures, and modular components.

All this replies to the fundamental need to personalize individual work areas, making them more comfortable, organized, efficient, and closer to the needs of the operator. The Workbenches use the drawer units from section 27x36 U.

Les établis de la ligne TOP (série BL) sont la meilleure solution pour ceux qui veulent des produits hautement professionnels, ergonomiques et au design moderne. Ils sont destinés aux industries, laboratoires, ateliers, écoles.

Comme la tradition MG, la structure métallique et les plans de travail offrent les meilleures performances de solidité et qualité des matériaux et des finitions. Il y a plusieurs solutions et compositions possibles, grâce à une large gamme d'accessoires, structures et composants modulables.

Tout cela pour répondre à la demande fondamentale de personnaliser le lieu de travail, pour le rendre le plus possible pratique, organisé, efficace et proche des besoins de l'opérateur. Le établis utilisent les armoires à tiroirs de la section 27x36 U.



banchi da lavoro serie BL
workbenches BL production | etalblis série BL

Banchi da lavoro serie BL

Workbenches BL production | Etablis série BL



PORTATE CASSETTO

- 100 kg estrazione parziale 85%

Load capacity:

- 100 kg - 85% partial extraction guide

Charge:

- 100 kg - glissières à ouverture partielle de 85%



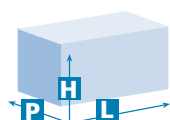
piano inferiore in legno multistrato

lower surface made of multi-layer wood |

plan intérieur en bois multiplis

PI 150 1305 x 650 x 25 mm

PI 200 1805 x 650 x 25 mm



DIMENSIONI BANCO

Workbench dimensions

Dimensions établis

(L) larghezza

1500 / 2000 mm

(P) profondità

800 mm

(H) altezza

870 mm

PORTATA PIANO

Worktop load capacity

Charge étagère

| (L) larghezza | listellare | multistrato | laminato | urphen |
|---------------|------------|-------------|----------|--------|
| 1500 mm | 750 kg | 700 kg | 500 kg | 600 kg |
| 2000 mm | 500 kg | 400 kg | 300 kg | 350 kg |



PRONTO A MAGAZZINO
in stock | en stock

I cassetti possono essere forniti anche con guide telescopiche con portata di 75 Kg.
I banchi da lavoro con cassetti di portata 75 Kg. sono codificati sul listino prezzi con l'aggiunta della lettera "V"
The drawers can be provided also with telescopic guides having kg. 75 capability. The codes of cabinets with drawers capacity 75 kg. are indicated in the price-list, adding letter "V" to code of the below items. | Les tiroirs peuvent être réalisés aussi avec glissières télescopique de charge 75 kg. Les codes des armoires à tiroirs avec 75 kg. sont dans le catalogue avec la lettre "V" à ajouter aux codes ci-dessous indiqués.



Con cassettiera **CB7010**



- Piano 1. 1500 1. 2000
- Listellare **BL 150** **BL 200**
- Multistrato **ML 150** **ML 200**
- Laminato **LA 150** **LA 200**
- Urphen **UR 150** **UR 200**



- Piano 1. 1500 1. 2000
- Listellare **BL 150 06** **BL 200 06**
- Multistrato **ML 150 06** **ML 200 06**
- Laminato **LA 150 06** **LA 200 06**
- Urphen **UR 150 06** **UR 200 06**

Con cassettiera **CB7028**



- Piano 1. 1500 1. 2000
- Listellare **BL 150 01** **BL 200 01**
- Multistrato **ML 150 01** **ML 200 01**
- Laminato **LA 150 01** **LA 200 01**
- Urphen **UR 150 01** **UR 200 01**

Con cassettiera **CB7028**



- Piano 1. 1500 1. 2000
- Listellare **BL 150 07** **BL 200 07**
- Multistrato **ML 150 07** **ML 200 07**
- Laminato **LA 150 07** **LA 200 07**
- Urphen **UR 150 07** **UR 200 07**

Con cassettiera **CB7028**



- Piano 1. 1500 1. 2000
- Listellare **BL 150 09** **BL 200 09**
- Multistrato **ML 150 09** **ML 200 09**
- Laminato **LA 150 09** **LA 200 09**
- Urphen **UR 150 09** **UR 200 09**

Con cassettiera **CB7028**



- Piano 1. 1500 1. 2000
- Listellare **BL 150 10** **BL 200 10**
- Multistrato **ML 150 10** **ML 200 10**
- Laminato **LA 150 10** **LA 200 10**
- Urphen **UR 150 10** **UR 200 10**

Con cassettiera **CB7030**



- Piano 1. 1500 1. 2000
- Listellare **BL 150 11** **BL 200 11**
- Multistrato **ML 150 11** **ML 200 11**
- Laminato **LA 150 11** **LA 200 11**
- Urphen **UR 150 11** **UR 200 11**

Con cassettiera **CB7030**



- Piano 1. 1500 1. 2000
- Listellare **BL 150 12** **BL 200 12**
- Multistrato **ML 150 12** **ML 200 12**
- Laminato **LA 150 12** **LA 200 12**
- Urphen **UR 150 12** **UR 200 12**

Con cassettiera **CB7030**



- Piano 1. 1500 1. 2000
- Listellare **BL 150 13** **BL 200 13**
- Multistrato **ML 150 13** **ML 200 13**
- Laminato **LA 150 13** **LA 200 13**
- Urphen **UR 150 13** **UR 200 13**

Con cassettiera **CB7030**



- Piano 1. 1500 1. 2000
- Listellare **BL 150 14** **BL 200 14**
- Multistrato **ML 150 14** **ML 200 14**
- Laminato **LA 150 14** **LA 200 14**
- Urphen **UR 150 14** **UR 200 14**

Con cassettiera **CB7030**



- Piano 1. 1500 1. 2000
- Listellare **BL 150 04** **BL 200 04**
- Multistrato **ML 150 04** **ML 200 04**
- Laminato **LA 150 04** **LA 200 04**
- Urphen **UR 150 04** **UR 200 04**

Con cassettiera **CB7030**



- Piano 1. 1500 1. 2000
- Listellare **BL 150 15** **BL 200 15**
- Multistrato **ML 150 15** **ML 200 15**
- Laminato **LA 150 15** **LA 200 15**
- Urphen **UR 150 15** **UR 200 15**

Banchi da lavoro serie BL

Workbenches BL production | Etablis série BL



PORTATE CASSETTO

- 100 kg estrazione parziale 85%

Load capacity:

- 100 kg - 85% partial extraction guide

Charge:

- 100 kg - glissières à ouverture partielle de 85 %

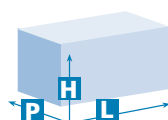


piano inferiore in legno multistrato

*lower surface made of multi-layer wood |
plan intérieur en bois multiplis*

PC 150 800 x 650 x 25 mm

PC 200 1300 x 650 x 25 mm



DIMENSIONI BANCO

Workbench dimensions

Dimensions établis

(L) larghezza

1500 / 2000 mm

(P) profondità

800 mm

(H) altezza

870 mm

PORTATA PIANO

Worktop load capacity

Charge étagère

| (L) larghezza | listellare | multistrato | laminato | urphen |
|---------------|------------|-------------|----------|---------|
| 1500 mm | 1500 kg | 1500 kg | 700 kg | 1500 kg |
| 2000 mm | 900 kg | 800 kg | 500 kg | 750 kg |



PRONTO A MAGAZZINO
in stock | en stock

I cassetti possono essere forniti anche con guide telescopiche con portata di 75 Kg.

The drawers can be provided also with telescopic guides having kg. 75 capability | Les tiroirs peuvent être réalisés aussi avec guides télescopique de portée de kg. 75



Con cassetteria **CB7086**



- Piano 1. 1500 1. 2000
- Listellare **BL 150 16** **BL 200 16**
- Multistrato **ML 150 16** **ML 200 16**
- Laminato **LA 150 16** **LA 200 16**
- Urphen **UR 150 16** **UR 200 16**

Con cassetteria **CB7086**



- Piano 1. 1500 1. 2000
- Listellare **BL 150 17** **BL 200 17**
- Multistrato **ML 150 17** **ML 200 17**
- Laminato **LA 150 17** **LA 200 17**
- Urphen **UR 150 17** **UR 200 17**

Con cassetteria **CB7085**



- Piano 1. 1500 1. 2000
- Listellare **BL 150 18** **BL 200 18**
- Multistrato **ML 150 18** **ML 200 18**
- Laminato **LA 150 18** **LA 200 18**
- Urphen **UR 150 18** **UR 200 18**

Con cassetteria **CB7085**



- Piano 1. 1500 1. 2000
- Listellare **BL 150 05** **BL 200 05**
- Multistrato **ML 150 05** **ML 200 05**
- Laminato **LA 150 05** **LA 200 05**
- Urphen **UR 150 05** **UR 200 05**

Con cassetteria **CB7085**



- Piano 1. 1500 1. 2000
- Listellare **BL 150 08** **BL 200 08**
- Multistrato **ML 150 08** **ML 200 08**
- Laminato **LA 150 08** **LA 200 08**
- Urphen **UR 150 08** **UR 200 08**

Con cassetteria **CB7085**



- Piano 1. 1500 1. 2000
- Listellare **BL 150 19** **BL 200 19**
- Multistrato **ML 150 19** **ML 200 19**
- Laminato **LA 150 19** **LA 200 19**
- Urphen **UR 150 19** **UR 200 19**

Con cassetteria **CB7085**



- Piano 1. 1500 1. 2000
- Listellare **BL 150 02** **BL 200 02**
- Multistrato **ML 150 02** **ML 200 02**
- Laminato **LA 150 02** **LA 200 02**
- Urphen **UR 150 02** **UR 200 02**

Con cassetteria **CB7085**



- Piano 1. 1500 1. 2000
- Listellare **BL 150 20** **BL 200 20**
- Multistrato **ML 150 20** **ML 200 20**
- Laminato **LA 150 20** **LA 200 20**
- Urphen **UR 150 20** **UR 200 20**

Con 2 cassettiere **CB7085**



- Piano 1. 2000 p. (kg)
- Listellare **BL 200 21** **BL 200 21**
- Multistrato **ML 200 21** **1400**
- Laminato **LA 200 21** **800**
- Urphen **UR 200 21** **1200**

Con 2 cassettiere **CB7085**



- Piano 1. 2000 p. (kg)
- Listellare **BL 200 22** **1400**
- Multistrato **ML 200 22** **1400**
- Laminato **LA 200 22** **800**
- Urphen **UR 200 22** **1200**

Con 2 cassettiere **CB7085**



- Piano 1. 2000 p. (kg)
- Listellare **BL 200 03** **1400**
- Multistrato **ML 200 03** **1400**
- Laminato **LA 200 03** **800**
- Urphen **UR 200 03** **1200**

Con 1 cassetteria **CB7086** ed 1 **CB7085**



- Piano 1. 2000 p. (kg)
- Listellare **BL 200 23** **1400**
- Multistrato **ML 200 23** **1400**
- Laminato **LA 200 23** **800**
- Urphen **UR 200 23** **1200**

Banchi da lavoro serie BL

Workbenches BL production | Etablis série BL

 LINEA TOP

PORTATE CASSETTO

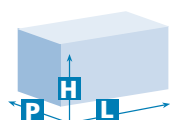
- 100 kg estrazione parziale 85%

Load capacity:

- 100 kg - 85% partial extraction guide

Charge:

- 100 kg - glissières à ouverture partielle de 85%



DIMENSIONI BANCO

Workbench dimensions

Dimensions établis

(L) larghezza

1500 / 2000 mm

(P) profondità

800 mm

(H) altezza

870 mm

PORTATA PIANO

Worktop load capacity

Charge étagère

| (L) larghezza | listellare | multistrato | laminato | urphen |
|---------------|------------|-------------|----------|--------|
| 1500 mm | 450 kg | 450 kg | 450 kg | 450 kg |
| 2000 mm | 450 kg | 400 kg | 300 kg | 350 kg |

I cassetti possono essere forniti anche con guide telescopiche con portata di 75 Kg.

*The drawers can be provided also with telescopic guides having kg. 75 capability |
Les tiroirs peuvent être réalisés aussi avec guides télescopique de charge de kg. 75*



Con cassetteria CB7010



- Piano 1.1500 1.2000
- Listellare **BL 150 24** **BL 200 24**
- Multistrato **ML 150 24** **ML 200 24**
- Laminato **LA 150 24** **LA 200 24**
- Urphen **UR 150 24** **UR 200 24**



- Piano 1.1500 1.2000
- Listellare **BL 150 25** **BL 200 25**
- Multistrato **ML 150 25** **ML 200 25**
- Laminato **LA 150 25** **LA 200 25**
- Urphen **UR 150 25** **UR 200 25**

Con cassetteria CB7028



- Piano 1.1500 1.2000
- Listellare **BL 150 26** **BL 200 26**
- Multistrato **ML 150 26** **ML 200 26**
- Laminato **LA 150 26** **LA 200 26**
- Urphen **UR 150 26** **UR 200 26**

Con cassetteria CB7030



- Piano 1.1500 1.2000
- Listellare **BL 150 27** **BL 200 27**
- Multistrato **ML 150 27** **ML 200 27**
- Laminato **LA 150 27** **LA 200 27**
- Urphen **UR 150 27** **UR 200 27**

Con cassetteria CB7085



- Piano 1.1500 1.2000
- Listellare **BL 150 28** **BL 200 28**
- Multistrato **ML 150 28** **ML 200 28**
- Laminato **LA 150 28** **LA 200 28**
- Urphen **UR 150 28** **UR 200 28**

Con cassetteria CB7085



- Piano 1.1500 1.2000
- Listellare **BL 150 29** **BL 200 29**
- Multistrato **ML 150 29** **ML 200 29**
- Laminato **LA 150 29** **LA 200 29**
- Urphen **UR 150 29** **UR 200 29**

Con cassetteria CB7086



- Piano 1.1500 1.2000
- Listellare **BL 150 30** **BL 200 30**
- Multistrato **ML 150 30** **ML 200 30**
- Laminato **LA 150 30** **LA 200 30**
- Urphen **UR 150 30** **UR 200 30**

Con cassetteria CB7085



- Piano 1.1500 1.2000
- Listellare **BL 150 31** **BL 200 31**
- Multistrato **ML 150 31** **ML 200 31**
- Laminato **LA 150 31** **LA 200 31**
- Urphen **UR 150 31** **UR 200 31**



BLGS1

Gamba scatolata con impianto elettrico e pneumatico
*Leg with electric and pneumatic system |
Pietement avec système électrique et pneumatique*



Prese retro gamba
*Plugs at the back of the legs |
Prises derrière pietement*

Banchi su ruote serie BL

Benches on wheels BL production | Etablis sur routes série BL



PORTATE CASSETTO

• 100 kg estrazione parziale 85%

Load capacity:

• 100 kg - 85% partial extraction guide

Charge:

• 100 kg - glissières à ouverture partielle de 85%

sponde laterali e posteriori per piani di lavoro (vedi pag. 172)

side and back edges for work tops (See page 172)

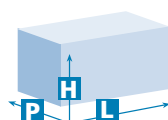
bandes latérales et postérieures pour plans de travail (Voir page 172)



ruote Ø 125 mm - 2 fisse e 2 girevoli con freno

Wheels Ø 125 - 2 rigid and 2 swivel casters

Roues diam. 125mm - 2 fixes et 2 pivotants avec frein



DIMENSIONI BANCO

Workbench dimensions

Dimensions établis

(L) larghezza

1500 / 2000 mm

(P) profondità

800 mm

(H) altezza

870 mm

PORTATA PIANO

Worktop load capacity

Charge étagère

| (L) larghezza | listellare | multistrato | laminato | urphen |
|---------------|------------|-------------|----------|--------|
| 1500 mm | 450 kg | 450 kg | 450 kg | 450 kg |
| 2000 mm | 450 kg | 400 kg | 300 kg | 350 kg |

I cassetti possono essere forniti anche con guide telescopiche con portata di 75 Kg.

*The drawers can be provided also with telescopic guides having kg. 75 capability |
Les tiroirs peuvent être réalisés aussi avec guides télescopique de charge de kg. 75*



Con cassetteria CB7010



- Piano 1.1500 1.2000
- Listellare **BL 150 R** **BL 200 R**
- Multistrato **ML 150 R** **ML 200 R**
- Laminato **LA 150 R** **LA 200 R**
- Urphen **UR 150 R** **UR 200 R**



- Piano 1.1500 1.2000
- Listellare **BL 150 R01** **BL 200 R01**
- Multistrato **ML 150 R01** **ML 200 R01**
- Laminato **LA 150 R01** **LA 200 R01**
- Urphen **UR 150 R01** **UR 200 R01**

Con cassetteria CB7028



- Piano 1.1500 1.2000
- Listellare **BL 150 R02** **BL 200 R02**
- Multistrato **ML 150 R02** **ML 200 R02**
- Laminato **LA 150 R02** **LA 200 R02**
- Urphen **UR 150 R02** **UR 200 R02**

Con cassetteria CB7028



- Piano 1.1500 1.2000
- Listellare **BL 150 R03** **BL 200 R03**
- Multistrato **ML 150 R03** **ML 200 R03**
- Laminato **LA 150 R03** **LA 200 R03**
- Urphen **UR 150 R03** **UR 200 R03**

Con cassetteria CB7030



- Piano 1.1500 1.2000
- Listellare **BL 150 R04** **BL 200 R04**
- Multistrato **ML 150 R04** **ML 200 R04**
- Laminato **LA 150 R04** **LA 200 R04**
- Urphen **UR 150 R04** **UR 200 R04**

Con cassetteria CB7030



- Piano 1.1500 1.2000
- Listellare **BL 150 R05** **BL 200 R05**
- Multistrato **ML 150 R05** **ML 200 R05**
- Laminato **LA 150 R05** **LA 200 R05**
- Urphen **UR 150 R05** **UR 200 R05**

Con cassetteria CB7030



- Piano 1.1500 1.2000
- Listellare **BL 150 R06** **BL 200 R06**
- Multistrato **ML 150 R06** **ML 200 R06**
- Laminato **LA 150 R 06** **LA 200 R06**
- Urphen **UR 150 R 06** **UR 200 R06**



Leva di sicurezza blocca cassetti

Security drawers lock lever | Levier de sécurité bloc tiroirs

Le cassettiere montate sui banchi con ruote serie BL sono fornite, di serie, di meccanismo con leva di sicurezza per il bloccaggio dei cassetti durante la movimentazione.

The chests of drawers assembled on benches with wheels assembled BL production are equipped with mechanism with security lever for drawers locking during their displacing |

Les caissons-tiroirs montés sur les établis avec roues série BL sont livrés équipés de mécanisme de sécurité pour le blocage des tiroirs pendant le mouvement.

Banchi mobili serie BLM

Mobile benches BLM production | Etablis mobiles série BLM

La serie BLM è costituita da banchi lavoro su ruote, accessoriati con mobili o cassettiere inseriti nella struttura.

Le cassettiere sono disponibili con varie composizioni, i mobili sono chiusi da anta con serratura e dotati di piano interno regolabile, gli scomparti a giorno hanno il pianetto fisso. Il piano di lavoro è in legno listellare, di spess. mm 40, con possibilità di essere fornito di sponde protettive laterali e posteriore. I cassetti sono forniti di leva di sicurezza per impedire l'apertura accidentale durante la movimentazione.

BLM production consists of work tops on wheels, equipped with furniture assembled into the structure. Chests of drawers are available in various set, furniture are with door with lock and equipped with inside adjustable shelf, the compartments without doors have fixed shelf. The work top is made of wood, 40 mm thick, and can be equipped with side and back protection edges. Drawers are equipped with security lever to avoid the accidental opening while displacing.

La série BLM se compose par des établis sur roues, équipés avec meubles ou caissons-tiroirs montés dans la structure. Les caissons-tiroirs sont disponibles en différents assemblages, les meubles sont formés avec des volets avec serrure et plan intérieur réglable, les compartiments à claire voie ont l'étagère fixe. Le plan de travail est en bois listeaux, épaisseur 40 mm, et possibilité de monter de bandes latérales et postérieures de protection. Les tiroirs sont équipés avec levier de sécurité pour en empêcher l'ouverture accidentelle pendant la mouvementation.

 LINEA TOP

PORTATE CASSETTO

• 100 kg estrazione parziale 85%

Load capacity:

• 100 kg - 85% partial extraction guide

Charge:

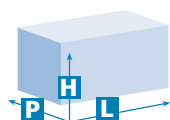
• 100 kg - glissières à ouverture partielle de 85 %



ruote Ø 150 mm - 2 fisse e 2 girevoli con freno. Portata 450 kg

Wheels Ø 150 - 2 rigid and 2 swivel casters. Load capacity 450 kg. |

Roues diam. 150 mm - 2 fixes et 2 pivotants avec frein. Charge 450 kg.



DIMENSIONI BANCO

Workbench dimensions

Dimensions établi

(L) larghezza

1200 mm

(P) profondità

800 mm

(H) altezza

910 mm

I cassetti possono essere forniti anche con guide telescopiche con portata di 75 Kg.

*The drawers can be provided also with telescopic guides having kg. 75 capability |
Les tiroirs peuvent être réalisés aussi avec guides télescopique de charge de kg. 75*



leva di sicurezza blocca cassetti
*Security drawers lock lever |
Levier de sécurité bloc tiroirs*



● Piano liscio **BLM 120 01**
Piano con sponde **BLM 120 01S**



● Piano liscio **BLM 120 02**
Piano con sponde **BLM 120 02S**



● Piano liscio **BLM 120 03**
Piano con sponde **BLM 120 03S**



● Piano liscio **BLM 120 04**
Piano con sponde **BLM 120 04S**



● Piano liscio **BLM 120 05**
Piano con sponde **BLM 120 05S**



● Piano liscio **BLM 120 06**
Piano con sponde **BLM 120 06S**



● Piano liscio **BLM 120 07**
Piano con sponde **BLM 120 07S**




● Piano liscio **BLM 120 08**
Piano con sponde **BLM 120 08S**

Suddivisione interna cassetti

1 **u.** = 17mm 27X36 **u.**




drawers inside division | subdivision dans les tiroirs




- 12 conche a 2 canali
SC 5006 per cassetti da 50 mm
SC 7506 per cassetti da 75 mm




- 12 conche a 3 canali
SC 5005 per cassetti da 50 mm
SC 7505 per cassetti da 75 mm




- 12 conche a 4 canali
SC 5013 per cassetti da 50 mm
SC 7513 per cassetti da 75 mm



- 48 vaschette 75x75 mm
SV 5005 per cassetti da 50 mm
SV 7509 per cassetti da 75 mm
SV 10009 per cassetti da 100-125 mm



- 24 vaschette 75x150 mm
SV 5011 per cassetti da 50 mm
SV 7510 per cassetti da 75 mm
SV 10010 per cassetti da 100-125 mm



- 12 vaschette 150x150 mm
SV 5006 per cassetti da 50 mm
SV 7504 per cassetti da 75 mm
SV 10004 per cassetti da 100-125 mm



- 2 divisori fessurati 36 U
3 divisori trasversali 9 U
SD 5029 per cassetti da 50 mm
SD 7535 per cassetti da 75 mm
SD 10036 per cassetti da 100-125 mm
SD 15036 per cassetti da 150 mm
SD 20027 per cassetti da 200 mm
SD 30018 per cassetti da 300 mm



- 2 divisori fessurati 36 U
6 divisori trasversali 9 U
SD 5021 per cassetti da 50 mm
SD 7527 per cassetti da 75 mm
SD 10028 per cassetti da 100-125 mm
SD 15028 per cassetti da 150 mm
SD 20021 per cassetti da 200 mm
SD 30012 per cassetti da 300 mm



- 3 divisori fessurati 36 U
6 divisori trasversali 6 U
2 divisori trasversali 9 U
SD 5023 per cassetti da 50 mm
SD 7529 per cassetti da 75 mm
SD 10030 per cassetti da 100-125 mm
SD 15030 per cassetti da 150 mm



- 3 divisori fessurati 36 U
3 divisori trasversali 6 U
1 divisori trasversale 9 U
SD 5030 per cassetti da 50 mm
SD 7536 per cassetti da 75 mm
SD 10037 per cassetti da 100-125 mm
SD 15037 per cassetti da 150 mm



- 1 divisorio fessurato 36 U
1 divisorio trasversale 15 U
1 divisorio trasversale 12 U
SD 5031 per cassetti da 50 mm
SD 7537 per cassetti da 75 mm
SD 10038 per cassetti da 100-125 mm
SD 15038 per cassetti da 150 mm
SD 20028 per cassetti da 200 mm
SD 30019 per cassetti da 300 mm



- 2 divisori lisci 36 U
SD 5025 per cassetti da 50 mm
SD 7531 per cassetti da 75 mm
SD 10032 per cassetti da 100-125 mm
SD 15032 per cassetti da 150 mm
SD 20024 per cassetti da 200 mm
SD 30015 per cassetti da 300 mm

Componenti per la suddivisione interna dei cassetti

parts for inside division | compartiments pour la subdivision intérieure



DIVISORI *partitions / cloisons*

per altezza frontale cassetto mm

fessurati



Sono realizzati in lamiera zincata. Il passo delle fessurazioni è di 17 mm. (1 unità > 17 mm.)
Pierced partitions. Made of galvanised sheet. The pitch between holes is 17 mm | Cloisons percées. Réalisés en tôle galvanisée. Le pas des trous est de 17 mm

| | 50 | 75 | 100-125 | 150 | 200 | 300 |
|------------|--------|--------|---------|--------|--------|--------|
| 36U | DF 305 | DF 307 | DF 310 | DF 315 | DF 320 | DF 330 |

per altezza frontale cassetto mm

lisci



Sono realizzati in lamiera zincata.
Smooth partitions. Made of galvanised sheet. | Cloisons lisses. Réalisés en tôle galvanisée.

| | 50 | 75 | 100-125 | 150 | 200 | 300 |
|------------|--------|--------|---------|--------|--------|--------|
| 36U | DL 605 | DL 607 | DL 610 | DL 615 | DL 620 | DL 630 |

per altezza frontale cassetto mm

trasversali




Sono realizzati in alluminio. Con sede per etichetta
Side partitions. Made of aluminium. With fold for label | Cloisons transversales. Réalisés en aluminium. Avec pli pour étiquette

| | mm | 50 | 75 | 100-125 | 150 | 200 | 300 |
|------------|-----|--------|--------|---------|--------|--------|--------|
| 3U | 47 | DT 503 | DT 703 | DT 103 | | | |
| 5U | 81 | DT 505 | DT 705 | DT 105 | | | |
| 6U | 98 | DT 506 | DT 706 | DT 106 | DT 156 | | |
| 9U | 149 | DT 509 | DT 709 | DT 109 | DT 159 | DT 209 | DT 309 |
| 12U | 200 | DT 512 | DT 712 | DT 112 | DT 152 | DT 212 | DT 312 |
| 15U | 251 | DT 515 | DT 715 | DT 115 | DT 155 | DT 225 | DT 325 |
| 18U | 302 | | | | DT 158 | DT 228 | DT 328 |


CONCHE *tubs / cloisons à courbes*



Realizzati in materiale plastico. Servono a contenere utensili di particolare delicatezza. Per cassetti con frontale h. 50 e 75 mm.




Tubs partitions. Made of plastic. Can be used to hold special fragile tool. | Cloisons à courbes. Réalisées en plastique. Ils contiennent outillages très fragiles



| | |
|--------------|--|
| SC 2 | Conca a 2 canali con 2 divisori compresi |
| SCD 2 | Divisorio per SC 2 |
| SC 3 | Conca a 3 canali con 3 divisori compresi |
| SCD 3 | Divisorio per SC 3 |
| SC 4 | Conca a 4 canali con 4 divisori compresi |
| SCD 4 | Divisorio per SC 4 |

VASCHETTE *tubs / cuves*



Realizzate in materiale plastico, sono inseribili all'interno dei cassetti.
Tubs. Made of plastic, can be inserted into the drawers | Cuves. Réalisées en plastique, peuvent être introduites dans les tiroirs

| frontale cass. | larghezza | profondità | altezza | articolo |
|----------------|-----------|------------|---------|----------|
| 50 | 75 | 75 | 26 | VP 01 |
| 50 | 150 | 75 | 26 | VP 02 |
| 50 | 150 | 150 | 26 | VP 03 |
| 75 | 75 | 75 | 52 | VP 05 |
| 75 | 150 | 75 | 52 | VP 06 |
| 75 | 150 | 150 | 52 | VP 07 |
| 100-125 | 150 | 75 | 71 | VP 08 |
| 100-125 | 150 | 150 | 71 | VP 09 |
| 100-125 | 75 | 75 | 71 | VP 10 |

Componenti per banchi BL

Elements for BL benches | Pièces détachées pour établis BL



Piano di lavoro

work top | plateau de travail

FAGGIO LISTELLARE *beech-wood / hêtre listeaux*

Piano di lavoro in faggio listellare spessore mm 40 con bordi arrotondati.
Work top made of beech-wood, 40 mm thick with rounded edges. |
Plateau de travail en hêtre listeaux épaisseur 40 mm avec bandes arrondies.



● **FL150P** (L) Larghezza 1500 mm
(P) Profondità 800 mm

● **FL200P** (L) Larghezza 2000 mm
(P) Profondità 800 mm

MULTISTRATO *multi-layer beech-wood / multicouche de hêtre*

Piano di lavoro in multistrato di faggio spessore mm 40.
Work top made of multi-layer beech-wood, 40 mm thick with rounded edges. |
Plateau de travail en multicouche de hêtre épaisseur 40 mm avec bandes arrondies.



● **ML150P** (L) Larghezza 1500 mm
(P) Profondità 800 mm

● **ML200P** (L) Larghezza 2000 mm
(P) Profondità 800 mm

URPHEN *urphen / urphen*

Piano di lavoro con strato di materiale sintetico per un'ottima resistenza all'azione degli oli e dei grassi. Bordo del piano in legno massello spessore mm 50.

Work top with layer made of synthetic for the best resistance against the action of oils and greases. Top's edge made of solid wood 50 mm thick. | Plateau de travail en matériel synthétique pour un excellente résistance contre l'action des huiles et des graisses. Bande du plateau en bois massif épaisseur 50 mm.

● **UR150P** (L) Larghezza 1500 mm
(P) Profondità 800 mm

● **UR200P** (L) Larghezza 2000 mm
(P) Profondità 800 mm



LAMINATO *laminato / laminato*

Piano di lavoro rivestito in laminato spessore mm 40.

Covered rolled work top 40 mm thick. | Plateau de travail couvert en laminé épaisseur 40 mm.

● **LA150P** (L) Larghezza 1500 mm
(P) Profondità 800 mm

● **LA200P** (L) Larghezza 2000 mm
(P) Profondità 800 mm





RIVESTIMENTO *covering / couverture pour le top*

Rivestimento in acciaio rivestito con gomma antiolio.

Rubberized oil-proof steel cover | Couverture en acier revêtue en caoutchouc

● **RP150** (L) Larghezza 1500 mm
(P) Profondità 800 mm


● **RP200** (L) Larghezza 2000 mm
(P) Profondità 800 mm




Accessori per piani lavoro

optionals for work tops | accessoires pour plateau de travail

SPONDE edges / rebord pour plateaux d'établi


| | | |
|---|--|---|
|  | <p>Sponda posteriore per piani in legno Back edge for wooden tops Bande postérieure pour plateau en bois</p> | <p>AB120 Larghezza 1200 mm AB150 Larghezza 1500 mm AB200 Larghezza 2000 mm</p> |
| | <p>Coppia sponde laterali per piani in legno Pair of side edges for wooden tops Couple de bandes latérales pour plateau en bois.</p> | <p>ABL80 Larghezza 819 mm</p> |

SOPRALZO raising section / tablette réglable

| | | | | |
|---|---|-----------|--------------|--------------|
|  | <p>Sopralzo regolabile con top in legno Adjustable raising section with wooden top Surélévation réglable avec top en bois</p> | | MB150 | MB200 |
| | | larghezza | 1500 | 2000 |
| | | portata | 30 kg. | 25 kg. |


PIANI INFERIORI TRA DUE GAMBE

leg to leg wooden lower surface / tablettes inférieures piétement/piétement

| | | | | |
|---|--|------------|--------------|--------------|
|  | <p>Piano inferiore in legno Wooden lower surface Plateau inférieur en bois</p> | | PI150 | PI200 |
| | | per banco | 1500 | 2000 |
| | | larghezza | 1305 | 1805 |
| | | profondità | 650 | 650 |
| | | portata | 130 kg. | 85 kg. |


PIANI INFERIORI TRA GAMBA E CASSETTIERA

leg to chest of drawers lower wooden surface / tablettes inférieures piétement/caisson tiroirs


| | | | | |
|---|--|------------|--------------|--------------|
|  | <p>Piano inferiore in legno Wooden lower surface Plateau inférieur en bois</p> | | PC150 | PC200 |
| | | per banco | 1500 | 2000 |
| | | larghezza | 800 | 1300 |
| | | profondità | 650 | 650 |
| | | portata | 180 kg. | 130 kg. |



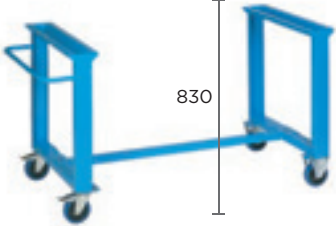
GAMBA AD ALTEZZA FISSA *fixed height leg / piétements fixes*

| | |
|---|---|
|  | BLG1 Gamba singola costruita con profilo metallico rinforzato, dotata di piastra per il fissaggio a terra e di bordi per il fissaggio al piano di lavoro. <i>Single leg made of strengthened metal profile equipped with ground fastening plate and edges for work top fastening. </i> <i>Piètement simple en profilé métallique renforcé, équipée avec plaque de fixation à terre et avec bandes pour la jonction au plan de travail.</i> |
| | BLG2 Coppia di gambe <i>Couple of legs Couple de piétements</i> |

GAMBA AD ALTEZZA REGOLABILE *adjustable height leg / piétements hauteur réglables*


| | |
|--|---|
|  | BLA1 Gamba costruita con profilo metallico rinforzato e telescopico, dotato di fori per la regolazione dell'altezza. Piastra per il fissaggio a terra e bordi per il fissaggio al piano di lavoro. Altezza regolabile con passo mm 25 da mm. 755 a mm. 1130 <i>Leg made of strengthened telescopic metal profile equipped with holes for height regulation. Ground fastening plate and edges for work top fastening. Adjustable height with distance 25 mm from 755 mm to 1130 mm </i> <i>Piètement en profilé métallique renforcé et télescopique, avec trous pour le réglage de l'hauteur. Plaque de fixation à terre et avec bandes pour la jonction au plan de travail. Hauteur réglable avec pas 25 mm de 755 à 1130 mm</i> |
| | BLA2 Coppia di gambe regolabili <i>Couple of adjustable legs Couple de piétements réglables</i> |

KIT GAMBE CON RUOTE *wheeled legs kit / kit piétements avec roues*

| | | | | |
|---|--|-----------|----------------|----------------|
|  | Coppia gambe dotate di ruote ø mm 125 (2 fisse e 2 girevoli con freno) e traversa. <i>Leg equipped with wheels ø mm 125 (2 fixed wheels and 2 revolving wheels with brake) </i> <i>Piètement avec roues ø 125 mm (2 fixes et 2 pivotantes avec frein)</i> | | BLRM150 | BLRM200 |
| | | per banco | 1500 | 2000 |
| | | portata | 450 kg. | 450 kg. |

GAMBA SCATOLATA CON IMPIANTO ELETTRICO E PNEUMATICO

strengthened metal leg with electric and pneumatic system / piètement métallique avec système électrique et pneumatique

| | |
|---|--|
|  | BLGS1 Gamba metallica scatolata e rinforzata, predisposta per il fissaggio al piano di lavoro. Vano laterale con anta chiusa a chiave, al cui interno sono installati: <ul style="list-style-type: none"> • impianto elettrico: 1 spina di entrata posteriore / 1 interruttore differenziale magnetotermico / 4 prese civili 10/16 A ita/ed 220 V • impianto pneumatico: gruppo filtro regolatore lubrificatore completo di manometro con predisposizione per 2 uscite. |
| | <i>Strengthened metal leg, prepared for work top fastening. Side opening with locked door, inside following system are assembled:</i> <ul style="list-style-type: none"> • electric system: 1 magnet thermic differential switch / 4 civil plug 10/16 A it/al 220 V • pneumatic system: lubricating regulator group equipped with gauge prepared with 2 exits. <i>Piètement métallique renforcé, préparé pour la jonction au plan de travail. Embrasure latérale avec volet fermé, où se trouvent :</i> <ul style="list-style-type: none"> • installation électrique: 1 interrupteur différentiel magneto thermique / 4 prises civil 10/16 A it/al 220 V • installation pneumatique: groupe filtre régulateur lubrifiant complètement équipé avec manomètre et préparé avec 2 sorties. |

Cassettiere per banchi BL

chests of drawers | chiffonniers

1 **u.** = 17mm 27x36 **u.**



Ai banchi da lavoro della serie BL sono applicabili cassettiere predisposte per alloggiare cassetti delle dimensioni 27x36 unità. Le cassettiere sono dotate di serratura con chiusura simultanea dei cassetti e di meccanismo antiribaltamento, che permette l'estrazione di un solo cassetto per volta. I cassetti con guide vengono fissati su montanti interni alla cassetta, forati con passo 25 mm.






Oltre ai cassetti, le cassettiere possono essere dotate di ante e piani estraibili o fissi.

On BL workbenches you can assemble CB chests of drawers, prepared to house drawers size 27x36 units. CB chests of drawers are equipped with simultaneous lock of the drawers and with anti-overturning mechanism, which allows the extraction of one drawer at a time. The drawers with guides are fastened on pierced (pitch 25 mm) uprights placed inside the chest of drawers. Moreover the chests of drawers can be equipped with doors and either extractable or fixed shelves.

Les établis série BL, préparés pour le montage des caissons-tiroirs de la ligne CB, qui peuvent loger tiroirs de dimensions 27x36 unités.

Les caissons-tiroirs CB sont équipés avec serrure à fermeture simultanée des tiroirs et de mécanisme anti-renversement, qui permet l'extraction d'un seul tiroir à la fois. Les tiroirs avec guides sont fixés à montants dans le caissons-tiroirs, percés à 25 mm de pas. Les caissons-tiroirs peuvent être équipés avec tiroirs et aussi avec voltes et étagères extractibles et fixes.

INVOLUCRI CASSETTIERE (senza cassetti) / chest of drawer casings (without drawers) / caissons à tiroirs (sans tiroirs)

| | articolo | larghezza mm | profondità mm | altezza mm | h. allogg. cassetti |
|---|----------|--------------|---------------|------------|---------------------|
|  | CB7010 | 575 | 725 | 170 | 100 |
|  | CB7028 | 564 | 725 | 283 | 200 |
|  | CB7030 | 564 | 725 | 383 | 300 |
|  | CB7085 | 564 | 725 | 830 | 725 |
|  | CB7086 | 564 | 725 | 830 | 150 |



CASSETTI PER CASSETTIERE CB *drawers for CB chest of drawers / tiroirs pour caisson modèle CB*

| | articolo | altezza frontale mm | larghezza utile 27U mm | profondità utile 36U mm | altezza utile mm | altezza laterale mm | Portata kg | Estraibilità | Guida |
|---|----------|---------------------|------------------------|-------------------------|------------------|---------------------|------------|--------------|-------------|
|  | 2305P | 50 | 459 | 612 | 30 | 30 | 100 | 85% | Semplice |
| | 2305V | 50 | 459 | 612 | 30 | 30 | 75 | 100% | Telescopica |
| | 2307P | 75 | 459 | 612 | 60 | 50 | 100 | 85% | Semplice |
| | 2307V | 75 | 459 | 612 | 60 | 50 | 75 | 100% | Telescopica |
| | 2310P | 100 | 459 | 612 | 85 | 75 | 100 | 85% | Semplice |
| | 2310V | 100 | 459 | 612 | 85 | 75 | 75 | 100% | Telescopica |
| | 2312P | 125 | 459 | 612 | 110 | 100 | 100 | 85% | Semplice |
| | 2312V | 125 | 459 | 612 | 110 | 100 | 75 | 100% | Telescopica |
| | 2315P | 150 | 459 | 612 | 135 | 125 | 100 | 85% | Semplice |
| | 2315V | 150 | 459 | 612 | 135 | 125 | 75 | 100% | Telescopica |
| | 2320P | 200 | 459 | 612 | 185 | 168 | 100 | 85% | Semplice |
| | 2320V | 200 | 459 | 612 | 185 | 168 | 75 | 100% | Telescopica |
| | 2330P | 300 | 459 | 612 | 285 | 275 | 100 | 85% | Semplice |
| 2330V | 300 | 459 | 612 | 285 | 275 | 75 | 100% | Telescopica | |

ACCESSORI PER CB7086 *CB7086 components / accessoires pour CB7086*

| | |
|---|--|
|  | <p>PR23 Piano regolabile <i>Adjustable top Plane réglable</i></p> |
|  | <p>PE7610P Piano estraibile <i>Extractible top Plane extractible</i></p> |
|  | <p>ZA05 Zoccolo per cassetiera <i>Base for chest of drawers Base pour caissons-tiroirs</i></p> <p>Larghezza 560 mm Profondità 708 mm Altezza 100 mm</p> |



Banco ergonomico serie 2000

Adjustable height workbench series 2000 | Etabli réglable en hauteur serie 2000



COLORE color | couleur

standard

Grigio RAL 7035



L'Ergonomia nel lavoro.

Un'ulteriore evoluzione del posto di lavoro, una nuova possibilità per renderlo più ergonomico ed adattabile alle personali esigenze di ciascun operatore. Una linea di tavoli attrezzati e modulari ed una vasta gamma di accessori per essere inseriti in ogni ambiente di lavoro e studio: industrie, laboratori, scuole.

Meccanismi manuali od elettrici per regolarne l'altezza, offrono la possibilità di lavorare seduti o in piedi, di poter alternare le due modalità, permettendo così a ciascun operatore di operare con minore fatica, miglior comfort e di conseguenza maggiore efficienza.

- Piano di lavoro in legno laminato.
- Spessore 28 mm.
- Regolazione in altezza del piano di lavoro da mm 720 a mm 1070

Ergonomics in the workplace

The workplace continues along a path of evolution, thanks to this new possibility that makes it more ergonomic than ever and perfectly suited to the personal needs of each operator. It includes a line of equipped and modular benches and a vast range of accessories that can be inserted into any kind of work or academic environment including: industrial realities, laboratories, and schools.

Manual or electrical instruments regulate the height, allowing the operator to work either from a seated position or standing up, with the possibility of alternating the two modes of use, thus allowing the job of each operator to be completed with less fatigue, greater comfort, and a resulting greater efficiency.

- Worktop in laminated wood.
- Thickness 28 mm
- Worktop height adjustment between 720mm to 1070 mm

L'Ergonomie au travail

Une autre évolution du milieu de travail, une nouvelle chance pour le rendre plus ergonomique et adaptable aux besoins personnels de chaque opérateur. Une ligne de tables modulables et équipées et une large gamme d'accessoires pour s'insérer dans n'importe quel environnement de travail et d'étude: l'industrie, les laboratoires, les écoles.

Avec des mécanismes manuels ou électriques pour en ajuster la hauteur, ils offrent la possibilité de travailler assis ou debout, de pouvoir varier entre les deux modes, permettant à chaque opérateur de travailler avec moins de fatigue, plus de confort et donc une plus grande efficacité.

- Plan de travail en bois laminé.
- Epaisseur 28 mm
- Réglage de la hauteur du plan de travail de mm 720 à mm 1070





banco elevabile serie 2000
Adjustable height workbench series 2000 | Etabli réglable en hauteur serie 2000

Componenti

components | composants



- **MG 2015 M** l. 1500 / p. 800 / h. da 720 a 1070 mm
MG 2020 M l. 2000 / p. 800 / h. da 720 a 1070 mm
Banco con regolazione manuale dell'altezza
Manual height adjustable table |
Etabli réglable en hauteur (manivelle manuelle)



- **MG 2015 E** l. 1500 / p. 800 / h. da 720 a 1070 mm
MG 2020 E l. 2000 / p. 800 / h. da 720 a 1070 mm
Banco con regolazione elettrica dell'altezza
Electric height adjustable table |
Etabli réglable en hauteur électriquement.



- **SAN15G**
Cielo per banco mm 1500, con binario per ganci portautensili
Top panel for 1500 mm bench, with guide for tool-holder hooks |
Panneau pour établi mm 1500, avec barre pour crochets porte-outils



- **SAN20G**
Cielo per banco mm 2000, con binario per ganci portautensili
Top panel for 2000 mm bench, with guide for tool-holder hooks |
Panneau pour établi mm 2000, avec barre pour crochets porte-outils



- **MG 15KIT**
Kit composto di 2 montanti h. 1020 mm e fascia di collegamento.
Kit that includes No. 2 uprights h. 1020 mm and connection bracket | Kit composé de n° 2 montants h. 1020 mm et panneau de connexion



- **MG 20KIT**
Kit composto di 3 montanti h. 1020 mm e fascia di collegamento.
Kit that includes No. 3 uprights h. 1020 mm and connection bracket | Kit composé de n° 3 montants h. 1020 mm et panneau de connexion



- **SAP 10AG** l. 1000 / h. 328
SAP 15AG l. 1500 / h. 328
Pannelli con asola
Slot-boled panel | Panneau cranté



- **SAP 10G** l. 1000 / h. 328
SAP 15G l. 1500 / h. 328
Pannelli con foro quadro
Square-holed panel | Panneau trou carré



● **SAN LA15**

Lampada a led 14 W - 4000 K per banco da mm 1500. dim. 1173 mm

LED light 14 W - 4000 K for 1500 mm bench |

Lampe à led 14 W - 4000 K pour établi de mm 1500



● **SAN LA20**

Coppia di lampade a led 10 W, 4000 k per banco da mm 2000. dim. 873 mm

LED light 10 W, 4000 k for 2000 mm bench |

Couple lampe à led 10 W, 4000 k pour établi de mm 2000



● **SAR 153 G**

Mensola profondità mm 250, per banchi da mm 1500

Shelf 1500 mm, depth 250 mm, for 1500 mm benches |

Etagère mm 1500, profondeur mm 250, pour établis de mm 1500

SAR 103 G

Mensola da mm 1000, profondità mm 250, per banchi da mm 2000

Single shelf 1000 mm, depth 250 mm, for 2000 mm benches |

Etagère de mm 1000, profondeur mm 250, pour établis de mm 1500



● **SAB 15 D**

SAB 20D

Barra elettrificata con: 1 interruttore differenziale magnetotermico, 2 interruttori bipolari, 2 prese portafusibili. 6 prese civili 10/16A ita/ted 220V

Electrified bar: 1 switch magnet thermic differential, 2 bipolar switches, 2 fuse-holder plugs, 6 civil plug 10/16A it/de 220V |

Barre électrifiée: 1 interrupteur différentiel magneto thermique, 2 interrupteurs bipolaires,

2 prises porte fusibles, 6 prises civiles 10/16A it/al 220V



● **CB 7030 O2G**

Cassettiera 27x36 U composta da 2 cassetti h 150 mm

Drawer unit 27x36u, including No. 2 drawers h 150 mm |

Caisson à tiroirs 27x36u, composée de n° 2 tiroirs h 150 mm



● **SAP O3 G** l. 495 / p. 265 / h. 330

Braccio snodato con mensola e pannello con asole portacontenitori. Portata 25 kg

Shelf with articulated arm, and panel with slotted holes for container-holders. Load capacity 25 kg. |

Etagère avec bras réglable, avec panneau perforé porte-accessoires. Charge 25 kg.



● **GAS5**

5 agganci scorrevoli completi di moschettone

Pcs. 5 sliding hooks with spring-clip |

Nr. 5 crochets coulissants équipés avec mousqueton.



● **SAP O1 G** l. 410 / p. 310

Braccio snodato con portamonitor.

Da applicare al montante.

Portata 25 kg

Articulated arm with monitor-holder.

Load capacity 25 kg. | Bras réglable porte

écran plat. Charge 25 kg.



● **SAP O2 G** l. 480 / p. 190 / h. 340

Braccio snodato con portamonitor e portatastiera.

Da applicare al montante.

Portata 25 kg

Articulated arm with flat monitor-holder

and keyboard-holder. Load capacity 25 kg. |

Bras réglable porte clavier et écran plat.

Charge 25 kg.





LINEA MIDI

MIDI Line | Ligne MIDI





LINEA MIDI

Cassetto | Drawers | Tiroir

La **linea MIDI** nasce per soddisfare le esigenze di chi cerca versatilità, robustezza e praticità. Vengono offerti una vasta gamma di prodotti destinati all'allestimento di ambienti lavorativi e laboratori.

Uno degli elementi caratterizzanti questa linea è il cassetto metallico. Proposto in varie dimensioni, riprende la modularità della linea TOP, con alcune differenziazioni. Il cassetto presenta un fondo liscio e perimetralmente è dotato di asole con passo 17 mm.

L'estrazione del cassetto è del 100 % e la portata è di kg 70 (C.U.D.)

Gli armadi a cassetti sono dotati di chiusura simultanea dei cassetti ed hanno il meccanismo di antiribaltamento, che consente l'apertura di un solo cassetto alla volta.

Le cassettiere possono essere utilizzate anche per realizzare BANCONI.

Inoltre, la linea MIDI, propone altre tipologie di armadi attrezzabili al loro interno e due serie di Banchi da lavoro: la serie RX e la serie BX.

The MIDI line was designed to satisfy requirements of versatility, sturdiness, and practicality. Thus, a vast range of products has been specifically created to equip different kinds of working environments and laboratories.

One of the defining features of this line is its metallic drawer. Proposed in various sizes, it bases its modularity on the TOP line, with a few differences. The drawer has a smooth bottom with 17mm pitch slotted holes located along the inside perimeter.

The drawers can be 100% extracted and have a load-bearing capacity of 70 kg (load capacity refers to an evenly distributed weight load). The closets with drawers are equipped with a simultaneous locking mechanism and an anti-revolving device, which allows one drawer to be opened at a time.

The drawer units can also be used to create COUNTERS. Additionally, the MIDI line proposes different types of closets that can be equipped with personalized interiors and two series of Workbenches: the RX and BX series.

La linea MIDI è stata creata per rispondere ai bisogni di quelli che ricercano la polyvalence, la solidità e l'aspetto pratico.

Nous offrons un large éventail de produits destinés à l'aménagement des milieux de travail et des laboratoires.

L'un des éléments qui caractérisent cette ligne est le tiroir métallique. Proposé en différentes dimensions, il reprend la variété de la ligne TOP, avec quelques différences. Le tiroir a un fond lisse et le périmètre perforé pas 17 mm

L'ouverture du tiroir est de 100 % et la charge est de 70 kg (C.U.D.)

Les armoires à tiroirs sont équipées de fermeture simultanée des tiroirs et ont le mécanisme anti basculement, qui permet l'ouverture d'un seul tiroir à la fois.

Les armoires à tiroirs peuvent également être utilisées pour réaliser des COMPTOIRS.

En outre, la ligne MIDI, offre d'autres types d'armoires qu'on peut équiper à l'intérieur, et deux séries d'établissements: la série BX et la série RX.

u. = unità | unit | unité

1 **u.** = 17mm



CASSETTI AD ESTRAZIONE TOTALE

Complete extraction drawers
Tiroirs extraction totale

PORTATA* | load capacity | charge:
70 Kg

*** portate per carichi uniformemente distribuiti C.U.D.**

The load capacity is intended for uniformly distributed loads |
La charge indiquée est pour poids uniformément répartie





CASSETTIERE *closets with drawers | armoires à tiroirs*

RX 100 (717 x 640 x 1000 h mm) pag. 186

RL 100 (1023 x 640 x 1000 h mm) pag. 192

ARMADI *closets | armoires*

> **Armadi custodia utensili** *tool-holder closets | armoire porte outillage* pag. 198

> **Armadi industriali** *industrial closets | armoires industriels* pag. 200

> **Armadi per computer** *PC closets | armoire pour ordinateur* pag. 203

BANCHI DA LAVORO *workbenches | établis*

> **Banchi da lavoro serie RX** *workbenches RX line | établis modèle RX* pag. 204

> **Banchi da lavoro serie BX** *workbenches BX line | établis modèle BX* pag. 210

Cassettiere RX 100

closets with drawers | armoires à tiroirs

l **717 mm** larghezza
width | largeur

P **640 mm** profondità
depth | profondeur

h **1000 mm** altezza
height | hauteur

 LINEA MIDI

PORTATE CASSETTO
• 70 kg estrazione totale

Load capacity:
• 70 kg - total extraction

Charge:
• 70 kg - ouverture totale



COLORE *color | couleur*

standard

Blu RAL 5015

**PRONTO A MAGAZZINO***in stock | en stock***RX 100 62**Cassettiera a 6 cassetti
(H 150 mm)*Closet with 6 drawers |
Armoire à 6 tiroirs*

l. 717 / p. 640 / h. 1000

**RX 100 71**Cassettiera a 7 cassetti
(2 H 75 mm; 1 H 100 mm; 3
H 150 mm; 1 H 200 mm)*Closet with 7 drawers |
Armoire à 7 tiroirs*

l. 717 / p. 640 / h. 1000

**RX 100 72**Cassettiera a 7 cassetti
(5 H 100 mm.; 2 H 200 mm)*Closet with 7 drawers |
Armoire à 7 tiroirs*

l. 717 / p. 640 / h. 1000

**RX 100 82**Cassettiera a 8 cassetti
(2 H 75 mm; 3 H 100 mm;
3 H 150 mm)*Closet with 8 drawers |
Armoire à 8 tiroirs*

l. 717 / p. 640 / h. 1000

**RX 100 86**Cassettiera a 8 cassetti
(4 H 75 mm.; 4 H 150 mm)*Closet with 8 drawers |
Armoire à 8 tiroirs*

l. 717 / p. 640 / h. 1000

**RX 100 92**Cassettiera a 9 cassetti
(H 100 mm)*Closet with 9 drawers |
Armoire à 9 tiroirs*

l. 717 / p. 640 / h. 1000

**RX 100 103**Cassettiera a 10 cassetti
(8 H 75 mm.; 2 H 150 mm)*Closet with 10 drawers |
Armoire à 10 tiroirs*

l. 717 / p. 640 / h. 1000

**RX 100 121**Cassettiera a 12 cassetti
(H 75 mm.)*Closet with 12 drawers |
Armoire à 12 tiroirs*

l. 717 / p. 640 / h. 1000


**RXR 65 51**Cassettiera su ruote a 5cassetti
27X27U (2 H 75 mm, 1 H 100 mm,
2 H 150 mm)*Mobile bench on wheels with 5 drawers |**Etabli mobile d'atelier avec caisson a 5 tiroirs*
l. 564 / p. 640 / h. 820

Suddivisione interna cassetti


drawers inside division | subdivision dans les tiroirs

36x27 U.


1 U. = 17mm




- 12 conche a 2 canali
SC 7506 per cassetti da 75 mm




- 12 conche a 3 canali
SC 7505 per cassetti da 75 mm




- 12 conche a 4 canali
SC 7513 per cassetti da 75 mm



- 48 vaschette 75x75 mm
SV 7509 per cassetti da 75 mm
SV 10009 per cassetti da 100 mm



- 24 vaschette 75x150 mm
SV 7510 per cassetti da 75 mm
SV 10010 per cassetti da 100 mm




- 12 vaschette 150x150 mm
SV 7504 per cassetti da 75 mm
SV 10004 per cassetti da 100 mm



- 2 divisori fessurati 27 U
6 divisori trasversali 12 U
SD 7507 per cassetti da 75 mm
SD 10008 per cassetti da 100 mm
SD 15007 per cassetti da 150 mm
SD 20008 per cassetti da 200 mm



- 3 divisori fessurati 27 U
8 divisori trasversali 9 U
SD 7508 per cassetti da 75 mm
SD 10009 per cassetti da 100 mm
SD 15008 per cassetti da 150 mm



- 2 divisori lisci 27 U
SD 7510 per cassetti da 75 mm
SD 10011 per cassetti da 100 mm
SD 15010 per cassetti da 150 mm
SD 20009 per cassetti da 200 mm

Componenti per la suddivisione interna dei cassetti

parts for inside division | compartiments pour la subdivision intérieure



DIVISORI *partitions / cloisons*

per altezza frontale cassetto mm

fessurati



Sono realizzati in lamiera zincata. Il passo delle fessurazioni è di 17 mm. (1 unità > 17 mm.)
Pierced partitions. Made of galvanized sheet. The pitch between holes is 17 mm | Cloisons percées. Réalisés en tôle galvanisée. Le pas des trous est de 17 mm

| | 75 | 100 | 150 | 200 |
|------------|--------|--------|--------|--------|
| 27U | DF 207 | DF 210 | DF 215 | DF 220 |

per altezza frontale cassetto mm

lisci



Sono realizzati in lamiera zincata.
Smooth partitions. Made of galvanized sheet. | Cloisons lisses. Réalisés en tôle galvanisée.

| | 75 | 100 | 150 | 200 |
|------------|--------|--------|--------|--------|
| 27U | DL 707 | DL 710 | DL 715 | DL 720 |

per altezza frontale cassetto mm

trasversali




Sono realizzati in alluminio. Con sede per etichetta
Side partitions. Made of aluminium. With fold for label | Cloisons transversales. Réalisés en aluminium. Avec pli pour étiquette

| | mm | 75 | 100 | 150 | 200 |
|------------|-----|--------|--------|--------|--------|
| 3U | 47 | DT 703 | DT 103 | | |
| 5U | 81 | DT 705 | DT 105 | | |
| 6U | 98 | DT 706 | DT 106 | DT 156 | |
| 9U | 149 | DT 709 | DT 109 | DT 159 | DT 209 |
| 12U | 200 | DT 712 | DT 112 | DT 152 | DT 212 |
| 15U | 251 | DT 715 | DT 115 | DT 155 | DT 225 |
| 18U | 302 | | | DT 158 | DT 128 |


CONCHE *tubs / cloisons à courbes*



Realizzati in materiale plastico. Servono a contenere utensili di particolare delicatezza. Per cassetti con frontale H 75 mm.




Tubs partitions. Made of plastic. Can be used to hold special fragile tool. | Cloisons à courbes. Réalisées en plastique. Ils contiennent outillages très fragiles



| | |
|--------------|--|
| SC 2 | Conca a 2 canali con 2 divisori compresi |
| SCD 2 | Divisorio per SC 2 |
| SC 3 | Conca a 3 canali con 3 divisori compresi |
| SCD 3 | Divisorio per SC 3 |
| SC 4 | Conca a 4 canali con 4 divisori compresi |
| SCD 4 | Divisorio per SC 4 |

VASCHETTE *tubs / cuves*





Realizzate in materiale plastico, sono inseribili all'interno dei cassetti.
Tubs. Made of plastic, can be inserted into the drawers | Cuves. Réalisées en plastique, peuvent être introduites dans les tiroirs

| frontale cass. | larghezza | profondità | altezza | articolo |
|----------------|-----------|------------|---------|----------|
| 75 | 75 | 75 | 52 | VP 05 |
| 75 | 150 | 75 | 52 | VP 06 |
| 75 | 150 | 150 | 52 | VP 07 |
| 100 | 150 | 75 | 71 | VP 08 |
| 100 | 150 | 150 | 71 | VP 09 |
| 100 | 75 | 75 | 71 | VP 10 |

Componenti per armadi a cassettei

parts | compartments

| CORPO ARMADIO | articolo | larghezza mm | profondità mm | altezza mm | h. allogg. cassettei |
|---|----------|--------------|---------------|------------|----------------------|
|  | RX100 | 717 | 640 | 1000 | 900 |

| CASSETTI | articolo | altezza frontale mm | larghezza utile 36U mm | profondità utile 27U mm | altezza utile mm | altezza laterale mm | portata kg | estraibilità |
|--|----------|---------------------|------------------------|-------------------------|------------------|---------------------|------------|--------------|
|  | R3207 | 75 | 612 | 459 | 60 | 50 | 70 | 100% |
| | R3210 | 100 | 612 | 459 | 85 | 75 | 70 | 100% |
| | R3215 | 150 | 612 | 459 | 135 | 125 | 70 | 100% |
| | R3220 | 200 | 612 | 459 | 185 | 168 | 70 | 100% |



ACCESSORI

| | | | |
|--|--|--|-------------|
|  | TOP IN LAMIERA RIVESTITO IN GOMMA | Fornita di serie negli armadi carrellati <i>Included for closets on wheels De série pour les armoires chariotés</i> | TR12 |
|  | ZOCCOLO FISSO | Base per cassetiera h. 50 mm <i>Base for cabinet, h. mm 50 Base pour bloc tiroirs h. 50 mm</i> | ZA09 |
|  | ZOCCOLO INFORCABILE | Base inforcabile per cassetiera h. 100 mm <i>Forkable base for cabinet, h. mm 100 Base enfourchable pour bloc tiroirs h. 100 mm</i> | ZI09 |


Cassettiere RL 100

closets with drawers | armoires à tiroirs

l **1023 mm** larghezza
width | largeur

P **640 mm** profondità
depth | profondeur

h **1000 mm** altezza
height | hauteur

 LINEA MIDI

PORTATE CASSETTO
• 70 kg estrazione totale

Load capacity:
• 70 kg - total extraction

Charge:
• 70 kg - ouverture totale



COLORE *color | couleur*

standard

Blu RAL 5015



PRONTO A MAGAZZINO
in stock | en stock



● **RL 100 62**
Cassettiera a 6 cassetti
(6 H 150 mm)
Closet with 6 drawers |
Armoire à 6 tiroirs
l. 1023 / p. 640 / h. 1000



● **RL 100 71**
Cassettiera a 7 cassetti
(2 H 75 mm.; 1 H 100 mm.; 3
H 150 mm.; 1 H 200 mm)
Closet with 7 drawers |
Armoire à 7 tiroirs
l. 1023 / p. 640 / h. 1000



● **RL 100 72**
Cassettiera a 7 cassetti
(5 H 100 mm.; 2 H 200 mm)
Closet with 7 drawers |
Armoire à 7 tiroirs
l. 1023 / p. 640 / h. 1000



● **RL 100 82**
Cassettiera a 8 cassetti
(2 H 75 mm.; 3 H 100 mm.; 3
H 150 mm)
Closet with 8 drawers |
Armoire à 8 tiroirs
l. 1023 / p. 640 / h. 1000



● **RL 100 86**
Cassettiera a 8 cassetti
(4 H 75 mm.; 4 H 150 mm)
Closet with 8 drawers |
Armoire à 8 tiroirs
l. 1023 / p. 640 / h. 1000



● **RL 100 92**
Cassettiera a 9 cassetti
(9 H 100 mm)
Closet with 9 drawers |
Armoire à 9 tiroirs
l. 1023 / p. 640 / h. 1000



● **RL 100 103**
Cassettiera a 10 cassetti
(8 H 75 mm.; 2 H 150 mm)
Closet with 10 drawers | Armoire
à 10 tiroirs
l. 1023 / p. 640 / h. 1000




● **RL 100 121**
Cassettiera a 12 cassetti
(12 H 75 mm)
Closet with 12 drawers |
Armoire à 12 tiroirs
l. 1023 / p. 640 / h. 1000

Suddivisione interna cassetti


drawers inside division | subdivision dans les tiroirs

54 \times 27 **u.**


1 **u.** = 17mm




- 18 conche a 2 canali
SC 7515 per cassetti da 75 mm




- 18 conche a 3 canali
SC 7507 per cassetti da 75 mm




- 18 conche a 4 canali
SC 7516 per cassetti da 75 mm




- 72 vaschette 75x75 mm
SV 7515 per cassetti da 75 mm
SV 10015 per cassetti da 100 mm




- 36 vaschette 75x150 mm
SV 7516 per cassetti da 75 mm
SV 10016 per cassetti da 100 mm




- 18 vaschette 150x150 mm
SV 7507 per cassetti da 75 mm
SV 10007 per cassetti da 100 mm




- 4 divisori fessurati 27 U
3 divisori trasversali 12 U
2 divisori trasversali 9 U
SD 7511 per cassetti da 75 mm
SD 10012 per cassetti da 100 mm
SD 15012 per cassetti da 150 mm
SD 20011 per cassetti da 200 mm




- 5 divisori fessurati 27 U
12 divisori trasversali 9 U
SD 7512 per cassetti da 75 mm
SD 10013 per cassetti da 100 mm
SD 15013 per cassetti da 150 mm
SD 20012 per cassetti da 200 mm




- 5 divisori fessurati 27 U
18 divisori trasversali 9 U
SD 7513 per cassetti da 75 mm
SD 10014 per cassetti da 100 mm



- 8 divisori fessurati 27 U
12 divisori trasversali 6 U
SD 7543 per cassetti da 75 mm
SD 10044 per cassetti da 100 mm



- 3 divisori fessurati 27 U
6 divisori trasversali 12 U
SD 7544 per cassetti da 75 mm
SD 10045 per cassetti da 100 mm
SD 15043 per cassetti da 150 mm



- 3 divisori lisci 27 U
SD 7545 per cassetti da 75 mm
SD 10046 per cassetti da 100 mm
SD 15044 per cassetti da 150 mm

Componenti per la suddivisione interna dei cassetti

parts for inside division | compartiments pour la subdivision intérieure



DIVISORI *partitions / cloisons*

per altezza frontale cassetto mm

fessurati



Sono realizzati in lamiera zincata. Il passo delle fessurazioni è di 17 mm. (1 unità > 17 mm.)
Pierced partitions. Made of galvanized sheet. The pitch between holes is 17 mm | Cloisons percées. Réalisés en tôle galvanisée. Le pas des trous est de 17 mm

| | 75 | 100 | 150 | 200 |
|------------|--------|--------|--------|--------|
| 27U | DF 207 | DF 210 | DF 215 | DF 220 |

per altezza frontale cassetto mm

lisci



Sono realizzati in lamiera zincata.
Smooth partitions. Made of galvanized sheet. | Cloisons lisses. Réalisés en tôle galvanisée.

| | 75 | 100 | 150 | 200 |
|------------|--------|--------|--------|--------|
| 27U | DL 707 | DL 710 | DL 715 | DL 720 |

per altezza frontale cassetto mm


trasversali




Sono realizzati in alluminio. Con sede per etichetta
Side partitions. Made of aluminium. With fold for label | Cloisons transversales. Réalisés en aluminium. Avec pli pour étiquette

| | mm | 75 | 100 | 150 | 200 |
|------------|-----|--------|--------|--------|--------|
| 3U | 47 | DT 703 | DT 103 | | |
| 5U | 81 | DT 705 | DT 105 | | |
| 6U | 98 | DT 706 | DT 106 | DT 156 | |
| 9U | 149 | DT 709 | DT 109 | DT 159 | DT 209 |
| 12U | 200 | DT 712 | DT 112 | DT 152 | DT 212 |
| 15U | 251 | DT 715 | DT 115 | DT 155 | DT 225 |
| 18U | 302 | | | DT 158 | DT 128 |


CONCHE *tubs / cloisons à courbes*



Realizzati in materiale plastico. Servono a contenere utensili di particolare delicatezza. Per cassetti con frontale H 75 mm.




Tubs partitions. Made of plastic. Can be used to hold special fragile tool. | Cloisons à courbes. Réalisées en plastique. Ils contiennent outillages très fragiles



| | |
|--------------|--|
| SC 2 | Conca a 2 canali con 2 divisori compresi |
| SCD 2 | Divisorio per SC 2 |
| SC 3 | Conca a 3 canali con 3 divisori compresi |
| SCD 3 | Divisorio per SC 3 |
| SC 4 | Conca a 4 canali con 4 divisori compresi |
| SCD 4 | Divisorio per SC 4 |

VASCHETTE *tubs / cuves*




Realizzate in materiale plastico, sono inseribili all'interno dei cassetti.
Tubs. Made of plastic, can be inserted into the drawers | Cuves. Réalisées en plastique, peuvent être introduites dans les tiroirs

| frontale cass. | larghezza | profondità | altezza | articolo |
|----------------|-----------|------------|---------|----------|
| 75 | 75 | 75 | 52 | VP 05 |
| 75 | 150 | 75 | 52 | VP 06 |
| 75 | 150 | 150 | 52 | VP 07 |
| 100 | 150 | 75 | 71 | VP 08 |
| 100 | 150 | 150 | 71 | VP 09 |
| 100 | 75 | 75 | 71 | VP 10 |

Componenti per armadi a cassette


parts | compartments

CORPO ARMADIO

| | articolo | larghezza mm | profondità mm | altezza mm | h. allogg. cassette |
|---|----------|--------------|---------------|------------|---------------------|
|  | RL100 | 1023 | 640 | 1000 | 900 |




CASSETTI

54X27U.

| | articolo | altezza frontale mm | larghezza utile 54U mm | profondità utile 27U mm | altezza utile mm | altezza laterale mm | portata kg | estraibilità |
|---|----------|---------------------|------------------------|-------------------------|------------------|---------------------|------------|--------------|
|  | R5207 | 75 | 918 | 459 | 60 | 50 | 70 | 100% |
| | R5210 | 100 | 918 | 459 | 85 | 75 | 70 | 100% |
| | R5215 | 150 | 918 | 459 | 135 | 125 | 70 | 100% |
| | R5220 | 200 | 918 | 459 | 185 | 168 | 70 | 100% |



ACCESSORI

| | | | |
|--|--|--|-------------|
|  | TOP IN LAMIERA RIVESTITO IN GOMMA | Fornita di serie negli armadi carrellati <i>Included for closets on wheels De série pour les armoires chariotés</i> | TR13 |
|  | ZOCCOLO FISSO | Base per cassetiera h. 50 mm <i>Base for cabinet, h. mm 50 Base pour bloc tiroirs h. 50 mm</i> | ZA10 |
|  | ZOCCOLO INFORCABILE | Base inforcabile per cassetiera h. 100 mm <i>Forkable base for cabinet, h. mm 100 Base enfourchable pour bloc tiroirs h. 100 mm</i> | ZI10 |

Armadi custodia utensili

Tool-Holder Closets | Stockage Outils



COLORE color | couleur

| | |
|----------|--------------|
| standard | Blu RAL 5015 |
|----------|--------------|



● **AN 1000 01**

l. 1023 / p. 555 / h. 2000

Armadio ad ante con 4 telai portaboccole.

Fornito senza boccole.

Tool-holder closet with swing doors and 4 tool carrying frames. Supplied without bushings. | Armoires portes battants, avec 4 châssis pour les boîtes. Fournis sans boîtes.

● **AN 1000 02**

l. 1023 / p. 555 / h. 2000

Armadio ad ante con 3 telai portaboccole e 1 cassetto H 150 mm.

Fornito senza boccole.

Tool-holder closet with swing doors and 3 tool carrying frames and 1 drawer H 150 mm.

Supplied without bushings. |

Armoires portes battants, avec 3 châssis pour les boîtes et 1 tiroir H 150 mm.








Fournis sans boîtes.



Telai e boccole portautensili

Tool-holder frames and bushings | Châssis et porte-cônes



| | articolo | utensili | Q.tà boccole | | Quantità boccole singola fila | | | | | | | |
|---|--|----------|--------------|------|-------------------------------|-----|-----|-----|---------|---------|---------|----------|
| | | | TR41 | TR42 | TS51 | TM3 | TM4 | TM5 | TM3 /32 | TM3 /52 | TM5 /33 | TM3 1000 |
|  | BP30 l. 79 p. 116 h. 57 | ISO30 | 6 | 10 | 6 | 6 | 6 | 6 | 6 | 10 | 6 | 10 |
|  | BP40 l. 79 p. 116 h. 78 | ISO40 | 6 | 10 | 6 | 6 | 6 | 6 | 6 | 10 | 6 | 10 |
|  | BP50 l. 89 p. 116 h. 100 | ISO50 | 5 | 8 | 5 | 5 | 5 | 5 | 5 | 8 | 5 | 8 |
|  | BPK32 | HSK32 | 8 | 13 | 8 | 8 | 8 | 8 | 8 | 13 | 8 | 13 |
|  | BPK40 | HSK40 | 8 | 13 | 8 | 8 | 8 | 8 | 8 | 13 | 8 | 13 |
|  | BPK50 | HSK50 | 7 | 11 | 7 | 7 | 7 | 7 | 7 | 11 | 7 | 11 |
|  | BPK63 | HSK63 | 6 | 10 | 6 | 6 | 6 | 6 | 6 | 10 | 6 | 10 |
|  | BPK80 | HSK80 | 5 | 8 | 5 | 5 | 5 | 5 | 5 | 8 | 5 | 8 |
|  | BPK100 | HSK100 | 5 | 8 | 5 | 5 | 5 | 5 | 5 | 8 | 5 | 8 |
|  | BPC03 | CAPTO3 | 8 | 13 | 8 | 8 | 8 | 8 | 8 | 13 | 8 | 13 |
| | BPC04 | CAPTO4 | 8 | 13 | 8 | 8 | 8 | 8 | 8 | 13 | 8 | 13 |
| | BPC05 | CAPTO5 | 8 | 13 | 8 | 8 | 8 | 8 | 8 | 13 | 8 | 13 |
| | BPC06 | CAPTO6 | 7 | 11 | 7 | 7 | 7 | 7 | 7 | 11 | 7 | 11 |
| | BPC08 | CAPTO8 | 5 | 8 | 5 | 5 | 5 | 5 | 5 | 8 | 5 | 8 |
|  | BPV30 | VDI30 | 5 | 8 | 5 | 5 | 5 | 5 | 5 | 8 | 5 | 8 |
| | BPV40 | VDI40 | 5 | 8 | 5 | 5 | 5 | 5 | 5 | 8 | 5 | 8 |
| | BPV50 | VDI50 | 5 | 8 | 5 | 5 | 5 | 5 | 5 | 8 | 5 | 8 |
|  | BPMK2 | MORSE K2 | 8 | 13 | 8 | 8 | 8 | 8 | 8 | 13 | 8 | 13 |
| | BPMK3 | MORSE K3 | 8 | 13 | 8 | 8 | 8 | 8 | 8 | 13 | 8 | 13 |
| | BPMK4 | MORSE K4 | 8 | 13 | 8 | 8 | 8 | 8 | 8 | 13 | 8 | 13 |

Armadi industriali

Closets | Armoires



LINEA MIDI

COLORE color | couleur

standard

Blu RAL 5015



Vari modelli di armadi attrezzabili.
Accessori interni come ripiani, cassetti,
pannelli portattrezzi e telai portaconi; ante
in lamiera o in policarbonato trasparente

*Different models of closets that can be equipped
with personalized interiors.*

*Interior accessories include shelves, drawers,
tool-holder panels and cone-holder frames; and
a sheet-metal or transparent door.*

Différents modèles d'armoires équipées.

*Accessoires internes tels que étagères, tiroirs,
panneaux porte-outils et cadres porte-cônes;
portes en tôle ou transparentes.*



● **MG6000ASPM**

l. 1023 / p. 555 / h. 2000

Armadio ad ante e serratura con asta, 4
ripiani regolabili ante in policarbonato.

*Closet with doors and lock with bar, 4 adjust-
able shelves. Polycarbonate swing doors |*

*Armoire avec volets et serrure avec tige, 4
plans réglables Porte en polycarbonate*



● **MG6000AM**

I. 1023 / p. 555 / h. 2000

Armadio ad ante con serratura ad asta, 4 ripiani regolabili.
Closet with doors and lock with bar, 4 adjustable shelves. |
Armoire avec volets et serrure avec tige, 4 plans réglables.



● **MG6000HM**

I. 1023 / p. 555 / h. 2000

Armadio ad ante con serratura ad asta, 1 ripiano regolabile, 2 cassetti H 100, 2 cassetti H 150, 2 pannelli in lamiera forata e 1 telaio TM3100 fornito senza boccole.
Closet with doors and lock, 1 adjustable shelf, 2 drawers H 100, 2 drawers H 150, 2 panels in pierced steel sheet and 1 bushing-holder frame TM3100 (supplied without bushings). |
Armoire avec volets a tige, 1 étagère, 2 tiroirs H 100, 2 tiroirs H 150, 2 panneaux tôle perforés et 1 châssis TM3100 livrés sans porte-cônes.



● **MG6000DM**

I. 1023 / p. 555 / h. 2000

Armadio ad ante tamburate in lamiera forata con serratura ad asta, 3 ripiani regolabili, 1 cassetto H 100 e 3 pannelli in lamiera forata.
Closet with swing doors in pierced square-holed sheet metal with lock, 3 adjustable shelves, 1 drawer h 100 and 3 panels in pierced metal sheet. |
Armoire avec porte équipé des panneaux perforés et serrure à tige, 3 étagères réglables, 1 tiroir H100mm et 3 panneaux trous carrés.



● **MG6000CM**

I. 1023 / p. 555 / h. 2000

Armadio ad ante con serratura ad asta, 3 ripiani regolabili, 3 cassetti H 100.
Closet with doors and lock with bar, 3 adjustable shelves, 3 drawers H100. |
Armoire avec volets et serrure avec tige, 3 plans réglables, 3 tiroirs H100.



Componenti per armadi

Closet components | Accessoires pour armoires



● MG6000M

1.1023 / p.555 / h. 2000

Corpo armadio ad ante con serratura ad asta, da corredare con piani e/o pannelli in lamiera forata e/o telai portaconi e/o cassetti.

Closet structure with swing doors in polycarbonate and lock with bar, it can be equipped with shelves and/or pierced sheet metal panels and/or bushing-holder frames and/or drawers. | Structure armoire avec portes battants avec serrure à tige. Ils peuvent être équipés avec étagères et/ou panneaux trous carrés et/ou porte-cônes et/ou tiroirs.



● MG6000FM

1.1023 / p.555 / h. 2000

Corpo armadio ad ante tamburate in lamiera forata con serratura ad asta, da corredare con piani e/o pannelli in lamiera forata e/o cassetti e/o telai portaconi.

Body closet with doors in a sheet and lock with bar, to equip with shelves and/or panels in pierced sheet and/or drawers and/or bushing-holder frames | Corps armoire à volets contre-plaqués en tôle percée et serrure avec tige, à équiper avec plans et / ou panneaux en tôle percée et / ou tiroirs et/ou châssis porte-cônes.



● MGP6000M

Pannello foro quadro supplementare per armadi MG6000 da inserire sul retro dim. mm. 1030x300h

Panel with additional square hole for closets MG6000 | Panneau avec trou carré supplémentaire pour armoires MG6000 à monter derrière



● MGPS6000M

Piano supplementare per armadio MG6000, portata kg. 100

Additional shelf | Plan supplémentaire

GANCI per pannelli vedi pag. 295

Hooks for panels see page 295 |

Crochets - Voir page 295



● MG60010M Cassetto h 100 - MG60015M Cassetto h 150

Cassetto supplementare per armadio MG6000, dim. interne 918x459 mm, montato su guide telescopiche a sfera, portata kg. 60, corredabile con divisori 54x27U

Additional drawer for closet MG6000 | Tiroir supplémentaire pour armoire MG6000.



● TM31000

1.992 / p. 510 / h. 60

Telaio portaboccole a 3 file (Fornito senza boccole)

Bushing-holder frame with 3 ways |

Châssis porte boîtes à graisse à 3 voies

Mobile per computer

PC closet | *Armoire pour ordinateur*

COLORE color | couleur

| | |
|----------|--------------|
| standard | Blu RAL 5015 |
|----------|--------------|



● ACP 16 • l. 717 / p. 640 / h. 1600

Armadio porta PC dotato di:

- 4 prese schuko
- interruttore bipolare, presa portafusibile
- 1 ventola di raffreddamento con filtro antipolvere
- 1 filtro immissione aria.

Porta superiore rientrante verso l'alto.

PC closet equipped with:

- 4 schuko plugs
- Surge protective device with protection and service signal
- 1 cooling fan with dustproof filter
- 1 air intake filter

Upward foldable door.

Armoire pour ordinateur avec :

- 4 prises Schuko
- Limiteurs de tension avec protection et signal pour intervention
- 1 ventilateur
- 1 filtre introduction air

Porte supérieure qui rentre en haute.



● VR16

Vassoio con ruote ø100 2 fisse e 2 girevoli con freno portata kg. 400 per ACP16

Plate on wheels ø 100 2 fixed wheels and 2 revolving wheels with brake capacity kg. 400 for ACP16 |

*Plateau avec roues ø 100 2 roues fixes 2 roues tournantes avec frein. Charge kg. 400 pour ACP16
l. 717 / p. 640 / h. 130*



113201CE0

113706700

113706700

Banchi da lavoro RX

Workbenches RX Line | Établis modèle RX



COLORE color | couleur

| | | |
|----------|--------------|--|
| standard | Blu RAL 5015 | |
|----------|--------------|--|

Una serie di Banchi da Lavoro componibile e versatile.

Accessorata con cassetti e vani, è proposta anche in versione compatta su ruote.

Piano di lavoro in legno multistrato di faggio spess. 35 mm

A series of modular and versatile Workbenches.

They can be equipped with drawers and compartments, and is also proposed in a compact version on wheels.


The multilayer beech wood worktop is 35 mm thick.

Une série d'Etablis modulables et polyvalents.

Équipée de tiroirs et compartiments, cette série est également proposée dans une version compacte sur roues.

Plan de travail en bois contreplaqué en hêtre épaisseur 35 mm



 LINEA MIDI

PORTATE CASSETTO

• 70 kg estrazione totale

Load capacity:

• 70 kg - total extraction

Charge:

• 70 kg - ouverture totale



● **RX 150** • l. 1500 / p. 700 / h. 865 • Portata 600 kg.

RX 200 • l. 2000 / p. 700 / h. 865 • Portata 400 kg.

Banco da lavoro

Workbench | Etabli d'atelier.



● **RX 150 01** • l. 1500 / p. 700 / h. 865 • Portata 600 kg

RX 200 01 • l. 2000 / p. 700 / h. 865 • Portata 400 kg.

Banco da lavoro con cassettera a 2 cassetti H 150 mm

Workbench with chest of 2 drawers (H 150 mm. each.) |

Etabli d'atelier avec 2 tiroirs (2 H 150 mm.)



● **RX 150 10** • l. 1500 / p. 700 / h. 865 • Portata 1400 kg.

RX 200 10 • l. 2000 / p. 700 / h. 865 • Portata 800 kg.

Banco da lavoro con cassettera a 5 cassetti (1 H 75 mm.; 1 H 100 mm.; 1 H 150 mm.; 2 H 200 mm.)

Workbench with chest of 5 drawers (1 H 75 mm.; 1 H 100 mm.; 1

H 150 mm.; 2 H 200 mm.) | Etabli d'atelier avec coffre à 5 tiroirs (1 H 75 mm., 1 H 100 mm., 1 H 150 mm., 2 H 200 mm.)



● **RXM 120 01** • l. 1200 / p. 700 / h. 895 • Portata 450 kg.

Banco da lavoro su ruote (ø 150 mm.) con cassettera a 4 cassetti (2 H 100 mm.; 1 H 150 mm.; 1 H 200 mm) e piano.

Mobile bench on wheels, (ø 150 mm.) with a chest of 4 drawers (2 H 100 mm.; 1 H 150 mm.; 1 H 200 mm) and equipped with a shelf | Etabli mobile d'atelier (roués diam. 150 mm.) avec caisson a 4 tiroirs (2 H 100 mm.; 1 H 150 mm.; 1 H 200 mm.) et étagère.



● **RXM 120 02** • l. 1200 / p. 700 / h. 895 • Portata 450 kg.

Banco da lavoro su ruote (ø 150 mm.) con cassettera a 4 cassetti (2 H 100 mm.; 1 H 150 mm.; 1 H 200 mm.) con anta a battente e piano interno.

Mobile bench on wheels, (ø 150 mm.) with a chest of 4 drawers (2 H 100 mm.; 1 H 150 mm.; 1 H 200 mm.) equipped with a swing door and an internal shelf. | Etabli mobile d'atelier roués (diam. 150 mm.) avec caisson a 4 tiroirs (2 H 100 mm.; 1 H 150 mm.; 1 H 200 mm.) et porte avec étagère interne.

Cassettiere per banchi RX

chests of drawers | chiffonniers



INVOLUCRI CASSETTIERE (senza cassetti)

*Chest of drawers casing (without drawers) /
Caissons (sans tiroirs)*

| | articolo | larghezza mm | profondità mm | altezza mm | h. allogg. cassetti |
|--|----------|-----------------|------------------|------------|------------------------|
| | RX224 | 564 | 640 | 400 | 300 |
| | RX228 | 564 | 640 | 830 | 725 |

CASSETTI PER CASSETTIERE RX *Drawers for RX chest of drawers / Tiroirs pour caisson RX*

| | articolo | altezza frontale mm | larghezza utile 27U mm | profondità utile 27U mm | altezza utile mm | altezza laterale mm | Portata kg | Estraibilità |
|--|----------|---------------------------|------------------------------|-------------------------------|------------------------|---------------------------|---------------|--------------|
| | R2207 | 75 | 459 | 459 | 60 | 50 | 70 | 100% |
| | R2210 | 100 | 459 | 459 | 85 | 75 | 70 | 100% |
| | R2215 | 150 | 459 | 459 | 135 | 125 | 70 | 100% |
| | R2220 | 200 | 459 | 459 | 185 | 168 | 70 | 100% |

Per la suddivisione interna dei cassetti vedere la sezione 27 X 27 U a pag. 217

For the drawers internal partitions please refer to the section 27x27 U on page 217 |

Pour séparation interne du tiroir voir section 27x27U à la pag. 217

Componenti per banchi serie RX

Components for RX workbenches | Composants établis Ligne RX



● **CLG1B H 830 mm**
Gamba
Leg | Piétement



● **MI 157 P**
Piano in multistrato 1500 x 700 x 35 mm
Work top in multilayered beech wood
Dim: 1500 x 700 x 35 mm |
Plateau Multiplis hêtre 1500 x 700 x 35 mm



● **RX 224 21**
l. 564 / p. 640 / h. 400
Cassettiera banco a 2 cassetti H 150 mm
Chest of drawers with 2 drawers H150 |
Caisson à tiroir suspendu pour établi



● **MI 207 P**
Piano in multistrato 2000 x 700 x 35 mm
Work top in multilayered beech wood dim:
2000 x 700 x 35 mm |
Plateau Multiplis hêtre 2000 x 700 x 35 mm



● **RX 228 51**
l. 564 / p. 640 / h. 830
Cassettiera banco a 5 cassetti (1 H 75 mm; 1 H 100 mm; 1H 150 mm; 2 H 200 mm)
Chest with 5 drawers for workbench (1 H 75 mm; 1 H 100 mm; 1H 150 mm; 2 H 200 mm) | Caisson à 5 tiroirs pour établi (1 H 75 mm; 1 H 100 mm; 1H 150 mm; 2 H 200 mm)




Banchi serie BX

Workbenches BX line | Établis modèle BX



COLORE *color | couleur*

| | | |
|----------|--------------|---|
| standard | Blu RAL 5015 |  |
|----------|--------------|---|

I banchi sono costruiti con una robusta struttura monoblocco ed accessoriati con cassetti della linea MIDI
Piano di lavoro in legno multistrato di faggio spess. 35 mm

*The benches are constructed with a sturdy monobloc structure and accessorized with MIDI line drawers.
The multilayer beech wood worktop is 35 mm thick.*

*Les établis sont construits avec une solide structure monobloc et équipés avec les tiroirs de la ligne MIDI
Plan de travail en bois contreplaqué en hêtre épaisseur 35 mm*

**PRONTO A MAGAZZINO***in stock | en stock*

- **BX 120 01** • l. 1200 / p. 700 / h. 870 • Portata kg. 1100
Banco composto da 8 cassetti 27x27 U (2 cassetti h 100 mm e 2 cassetti h 150 mm per lato)
Bench includes 8 drawers 27x27u (2 drawers h 100 mm and 2 drawers h 150 mm per side). Load capacity 1100 kg | Etabli composé de 8 tiroirs 27x27u (2 tiroirs h 100 mm et 2 tiroirs h 150 mm de chaque côté). Charge kg. 1100

- **BX 120 02** • l. 1200 / p. 700 / h. 870 • Portata kg. 1100
Banco composto da 4 cassetti 27x27u (2 cassetti h 100 mm e 2 cassetti h 150 mm) e da vano con ripiano interno ed anta.
Bench includes 4 drawers 27x27u (2 drawers h 100 mm and 2 drawers h 150 mm) and a compartment with inner shelf and door. Load capacity 1100 kg | Etabli composé de 4 tiroirs 27x27u (2 tiroirs h 100 mm et 2 tiroirs h 150 mm) et d'un compartiment avec étagère et porte. Charge kg. 1100



- **BX 120 03** • l. 1200 / p. 700 / h. 870 • Portata kg. 1100
Banco con 2 vani con ripiano ed ante.
Bench with 2 compartments with shelf and doors. Load capacity 1100 kg | Etabli avec deux compartiments, étagère et portes. Charge kg. 1100



- **BX 120 04** • l. 1200 / p. 700 / h. 870 • Portata kg. 1100
Banco composto da 3 cassetti 27x27U (1 cassetto h 100 mm e 2 cassetti h 200 mm) e da vano con ripiano interno ed anta.
Bench includes 3 drawers 27x27u (1 drawer h 100 mm and 2 drawers h 200 mm) and a compartment with inner shelf and door. Load capacity 1100 kg | Etabli composé de 3 tiroirs 27x27u (1 tiroir h 100 mm et 2 tiroirs h 200 mm) et d'un compartiment avec étagère et porte. Charge kg. 1100



- **BX 120 05** • l. 1200 / p. 700 / h. 870 • Portata kg. 1100
Banco composto da 6 cassetti 27x27U (1 cassetto h 100 mm e 2 cassetti h 200 mm per lato)
Bench includes 6 drawers 27x27u (1 drawer h 100 mm and 2 drawers h 200 mm per side). Load capacity 1100 kg | Etabli composé de 6 tiroirs 27x27u (1 tiroir h 100 mm et 2 tiroirs h 2000 mm de chaque côté) Charge kg. 1100



- **BX 120 06** • l. 1200 / p. 700 / h. 870 • Portata kg. 1100
Banco composto da 3 cassetti 27x27u (1 cassetto h 100 mm e 2 cassetti h 200 mm) e da vano con ripiano interno, a giorno.
Bench includes 3 drawers 27x27u (1 drawer h 100 mm and 2 drawers h 200 mm) and a compartment with inner shelf, open. Load capacity 1100 kg | Etabli composé de 3 tiroirs 27x27u (1 tiroir h 100 mm et 2 tiroirs h 200 mm) et d'un compartiment avec étagère, à jour. Charge kg. 1100



PRONTO A MAGAZZINO
in stock | en stock



● **BX 150 01** • l. 1500 / p. 700 / h. 870 • Portata kg. 1000
Banco composto da 4 cassetti 36x27 U (2 cassetti h 100 mm e 2 cassetti h 150 mm) e da vano con ripiano interno ed ante.

Bench includes 4 drawers 36x27u (2 drawers h 100 mm and 2 drawers h 150 mm) and a compartment with inner shelf and door. Load capacity 1000 kg | Etabli composé de 4 tiroirs 36x27u (2 tiroirs h 100 mm et 2 tiroirs h 150 mm) et d'un compartiment avec étagère et porte. Charge kg. 1000

● **BX 150 02** • l. 1500 / p. 700 / h. 870 • Portata kg. 1000
Banco composto da 4 cassetti 36x27 U (2 cassetti h 100 mm e 2 cassetti h 150 mm) e da vano con ripiano interno, a giorno.

Bench includes 4 drawers 36x27u (2 drawers h 100 mm and 2 drawers h 150 mm) and a compartment with inner shelf, open. Load capacity 1000 kg | Etabli composé de 4 tiroirs 36x27u (2 tiroirs h 100 mm et 2 tiroirs h 150 mm) et d'un compartiment avec étagère, à jour. Charge kg. 1000



● **BX 150 03** • l. 1500 / p. 700 / h. 870 • Portata kg. 1000
Banco con 2 vani con ripiano ed ante.

Bench with 2 compartments with shelf and doors. Load capacity 1000 kg | Etabli avec 2 compartiments, avec étagère et portes. Charge kg. 1000



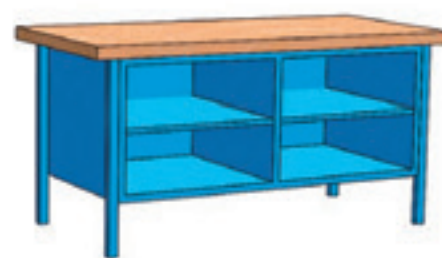
● **BX 150 04** • l. 1500 / p. 700 / h. 870 • Portata kg. 1000
Banco composto da 3 cassetti 36x27u (1 cassetto h 100 mm e 2 cassetti h 200 mm) e da vano con ripiano interno ed ante.

Bench includes 3 drawers 36x27u (1 drawer h 100 mm and 2 drawers h 200 mm) and a compartment with inner shelf and door. Load capacity 1000 kg | Etabli composé de 3 tiroirs 36x27u (1 tiroir h 100 mm et 2 tiroirs h 200 mm) et d'un compartiment avec étagère et porte. Charge kg. 1000



● **BX 150 05** • l. 1500 / p. 700 / h. 870 • Portata kg. 1000
Banco composto da 6 cassetti 36x27 U (1 cassetto h 100 mm e 2 cassetti h 200 mm per lato)

Bench includes 6 drawers 36x27u (1 drawer h 100 mm and 2 drawers h 200 mm per side). Load capacity 1000 kg. | Etabli composé de 6 tiroirs 36x27u (1 tiroir h 100 mm et 2 tiroirs h 200 mm de chaque côté) Charge kg. 1000



● **BX 150 06** • l. 1500 / p. 700 / h. 870 • Portata kg. 1000
Banco con 2 vani con ripiano interno a giorno.

Bench with two compartments and internal shelf without doors. Load capacity 1000 kg | Etabli composé par 2 compartiments avec étagère interne à jour, Charge 1000 kg.





PRONTO A MAGAZZINO
in stock | en stock



● **BX 200 01**

- l. 2000 / p. 700 / h. 870
- Portata kg. 900

Banco composto da 4 cassetti 27x27u (2 cassetti h 100 mm e 2 cassetti h 150 mm), da vano con ripiano interno ed ante e vano a giorno, con ripiano.

Bench includes 4 drawers 27x27u (2 drawers h 100 mm and 2 drawers h 150 mm), a compartment with inner shelf and door, and open compartment, with shelf. Load capacity 900 kg | Etabli composé de 4 tiroirs 27x27u (2 tiroirs h 100 mm et 2 tiroirs h 150 mm), et d'un compartiment avec étagère et porte et d'un compartiment à jour, avec étagère. Charge kg. 900

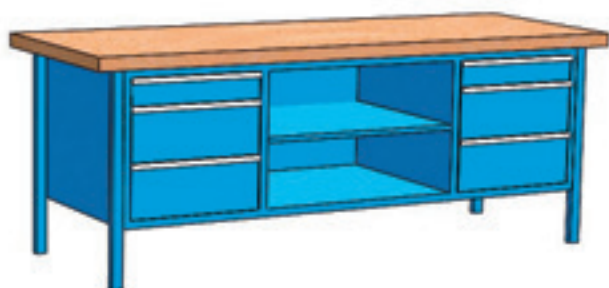


● **BX 200 02**

- l. 2000 / p. 700 / h. 870
- Portata kg. 900

Banco composto da 8 cassetti 27x27 U (2 cassetti h 100 mm e 2 cassetti h 150 mm per lato) e da vano con ripiano interno, a giorno.

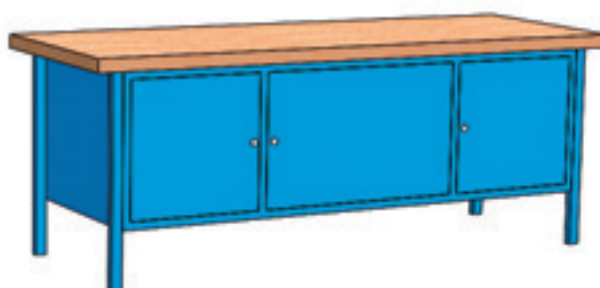
Bench includes 8 drawers 27x27u (2 drawers h 100 mm and 2 drawers h 150 mm per side) and a compartment with inner shelf, open. Load capacity 900 kg | Etabli composé de 8 tiroirs 27x27u (2 tiroirs h 100 mm et 2 tiroirs h 150 mm de chaque côté) et d'un compartiment avec étagère, à jour. Charge kg. 900



● **BX 200 03** • l. 2000 / p. 700 / h. 870 • Portata kg. 900

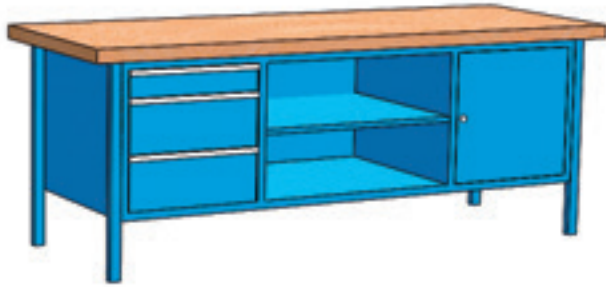
Banco composto da 6 cassetti 27x27u (1 cassetto h 100 mm e 2 cassetti h 200 mm per lato) e da vano con ripiano interno, a giorno.

Bench includes 6 drawers 27x27u (1 drawer h 100 mm and 2 drawers h 200 mm per side) and a compartment with inner shelf, open. Load capacity 900 kg | Etabli composé de 6 tiroirs 27x27u (1 tiroir h 100 mm et 2 tiroirs h 200 mm de chaque côté) et d'un compartiment avec étagère, à jour. Charge kg. 900

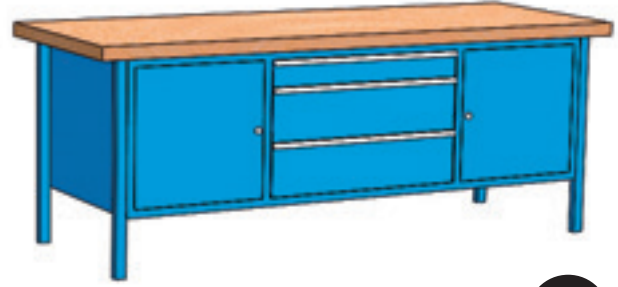


● **BX 200 04** • l. 2000 / p. 700 / h. 870 • Portata kg. 900

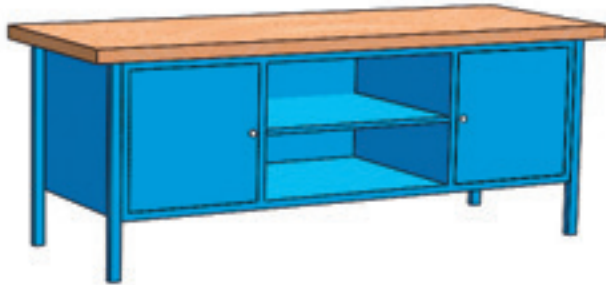
Banco composto da 3 vani con ripiani interni, chiusi da ante. *Bench includes 3 compartments with inner shelves, closed by doors. Load capacity 900 kg | Etabli composé de 3 compartiments avec étagères, fermés par des portes. Charge kg. 900*

**PRONTO A MAGAZZINO***in stock | en stock*

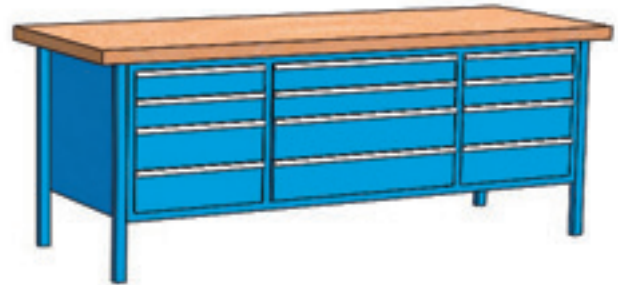
- **BX 200 05** • 1.2000 / p. 700 / h. 870 • Portata kg. 900
Banco composto da 3 cassetti 27x27 U (1 cassetto h 100 mm e 2 cassetti h 200 mm), da vano con ripiano interno ed ante e vano a giorno, con ripiano
Bench includes 3 drawers 27x27u (1 drawer h 100 mm and 2 drawers h 200 mm), compartment with inner shelf and door, and open compartment, with shelf. Load capacity 900 kg | Etabli composé de 3 tiroirs 27x27u (1 tiroir h 100 mm et 2 tiroirs h 200 mm), d'un compartiment avec étagère et porte et d'un compartiment à jour, avec étagère. Charge kg. 900



- **BX 200 06** • 1.2000 / p. 700 / h. 870 • Portata kg. 900
Banco composto da 3 cassetti 36x27 U (1 cassetto h 100 mm e 2 cassetti h 200 mm), da 2 vani con ripiano interno ed ante.
Bench includes 3 drawers 36x27u (1 drawer h 100 mm and 2 drawers h 200 mm), 2 compartments with inner shelf and door. Load capacity 900 kg | Etabli composé de 3 tiroirs 36x27u (1 tiroir h 100 mm et 2 tiroirs h 200 mm), de 2 compartiments avec étagère et porte. Charge kg. 900



- **BX 200 07** • 1.2000 / p. 700 / h. 870 • Portata kg. 900
Banco composto da 2 vani con ripiani interni, chiusi da ante e da 1 vano a giorno con ripiano.
Bench includes 2 compartments with inner shelves, closed by doors, and 1 open compartment with shelf. Load capacity 900 kg | Etabli composé de 2 compartiments avec étagères internes, fermés par des portes et 1 compartiment à jour avec étagère. Charge kg. 900




- **BX 200 08** • 1.2000 / p. 700 / h. 870 • Portata kg. 900
Banco composto da 8 cassetti 27x27U (2 cassetti h 100 mm e 2 cassetti h 150 mm per lato) e da 4 cassetti 36x27U (2 cassetti h 100 mm e 2 cassetti h 150 mm)
Bench includes 8 drawers 27x27u (2 drawers h 100 mm and 2 drawers h 150 mm per side) and 4 drawers 36x27u (2 drawers h 100 mm and 2 drawers h 150 mm). Load capacity 900 kg | Etabli composé de 8 tiroirs 27x27u (2 tiroirs h 100 mm et 2 tiroirs h 150 mm de chaque côté) et 4 tiroirs 36x27u (2 tiroirs h 100 mm et 2 tiroirs h 150 mm) Charge kg. 900

Suddivisione interna cassetti

drawers inside division | subdivision dans les tiroirs

27X27 U.


1U. = 17mm




- 9 conche a 2 canali
SC 7510 per cassetti da 75 mm




- 9 conche a 3 canali
SC 7513 per cassetti da 75 mm




- 9 conche a 4 canali
SC 7512 per cassetti da 75 mm




- 36 vaschette 75x75 mm
SV 7512 per cassetti da 75 mm
SV 10012 per cassetti da 100 mm




- 18 vaschette 75x150 mm
SV 7513 per cassetti da 75 mm
SV 10013 per cassetti da 100 mm



- 9 vaschette 150x150 mm
SV 7514 per cassetti da 75 mm
SV 10014 per cassetti da 100 mm



- 3 divisori fessurati 27 U
6 divisori trasversali 6 U
2 divisori trasversali 9 U
SD 7533 per cassetti da 75 mm
SD 10034 per cassetti da 100 mm
SD 15034 per cassetti da 150 mm



- 2 divisori fessurati 27 U
6 divisori trasversali 9 U
SD 7532 per cassetti da 75 mm
SD 10033 per cassetti da 100 mm
SD 15033 per cassetti da 150 mm
SD 20025 per cassetti da 200 mm




- 2 divisori lisci 27 U
SD 7510 per cassetti da 75 mm
SD 10011 per cassetti da 100 mm
SD 15010 per cassetti da 150 mm
SD 20009 per cassetti da 200 mm

Suddivisione interna cassetti

drawers inside division | subdivision dans les tiroirs

36X27 **u.**


1 **u.** = 17mm




- 12 conche a 2 canali
SC 7506 per cassetti da 75 mm




- 12 conche a 3 canali
SC 7505 per cassetti da 75 mm




- 12 conche a 4 canali
SC 7513 per cassetti da 75 mm



- 48 vaschette 75x75 mm
SV 7509 per cassetti da 75 mm
SV 10009 per cassetti da 100 mm




- 24 vaschette 75x150 mm
SV 7510 per cassetti da 75 mm
SV 10010 per cassetti da 100 mm




- 12 vaschette 150x150 mm
SV 7504 per cassetti da 75 mm
SV 10004 per cassetti da 100 mm



- 2 divisori fessurati 27 U
6 divisori trasversali 12 U
SD 7507 per cassetti da 75 mm
SD 10008 per cassetti da 100 mm
SD 15007 per cassetti da 150 mm
SD 20008 per cassetti da 200 mm



- 3 divisori fessurati 27 U
8 divisori trasversali 9 U
SD 7508 per cassetti da 75 mm
SD 10009 per cassetti da 100 mm
SD 15008 per cassetti da 150 mm



- 2 divisori lisci 27 U
SD 7510 per cassetti da 75 mm
SD 10011 per cassetti da 100 mm
SD 15010 per cassetti da 150 mm
SD 20009 per cassetti da 200 mm

Componenti per la suddivisione interna dei cassetti

parts for inside division | compartiments pour la subdivision intérieure



DIVISORI *partitions / cloisons*

per altezza frontale cassetto mm

fessurati



Sono realizzati in lamiera zincata. Il passo delle fessurazioni è di 17 mm. (1 unità > 17 mm.)
Pierced partitions. Made of galvanized sheet. The pitch between holes is 17 mm | Cloisons percées. Réalisés en tôle galvanisée. Le pas des trous est de 17 mm

| | 75 | 100 | 150 | 200 |
|------------|--------|--------|--------|--------|
| 27U | DF 207 | DF 210 | DF 215 | DF 220 |

per altezza frontale cassetto mm

lisci



Sono realizzati in lamiera zincata.
Smooth partitions. Made of galvanized sheet. | Cloisons lisses. Réalisés en tôle galvanisée.

| | 75 | 100 | 150 | 200 |
|------------|--------|--------|--------|--------|
| 27U | DL 707 | DL 710 | DL 715 | DL 720 |

per altezza frontale cassetto mm


trasversali




Sono realizzati in alluminio. Con sede per etichetta
Side partitions. Made of aluminium. With fold for label | Cloisons transversales. Réalisés en aluminium. Avec pli pour étiquette

| | mm | 75 | 100 | 150 | 200 |
|------------|-----|--------|--------|--------|--------|
| 3U | 47 | DT 703 | DT 103 | | |
| 5U | 81 | DT 705 | DT 105 | | |
| 6U | 98 | DT 706 | DT 106 | DT 156 | |
| 9U | 149 | DT 709 | DT 109 | DT 159 | DT 209 |
| 12U | 200 | DT 712 | DT 112 | DT 152 | DT 212 |
| 15U | 251 | DT 715 | DT 115 | DT 155 | DT 225 |
| 18U | 302 | | | DT 158 | DT 128 |


CONCHE *tubs / cloisons à courbes*



Realizzati in materiale plastico. Servono a contenere utensili di particolare delicatezza. Per cassetti con frontale H 75 mm.




Tubs partitions. Made of plastic. Can be used to hold special fragile tool. | Cloisons à courbes. Réalisées en plastique. Ils contiennent outillages très fragiles



| | |
|--------------|--|
| SC 2 | Conca a 2 canali con 2 divisori compresi |
| SCD 2 | Divisorio per SC 2 |
| SC 3 | Conca a 3 canali con 3 divisori compresi |
| SCD 3 | Divisorio per SC 3 |
| SC 4 | Conca a 4 canali con 4 divisori compresi |
| SCD 4 | Divisorio per SC 4 |

VASCHETTE *tubs / cuves*



Realizzate in materiale plastico, sono inseribili all'interno dei cassetti.
Tubs. Made of plastic, can be inserted into the drawers | Cuves. Réalisées en plastique, peuvent être introduites dans les tiroirs

| frontale cass. | larghezza | profondità | altezza | articolo |
|----------------|-----------|------------|---------|--------------|
| 75 | 75 | 75 | 52 | VP 05 |
| 75 | 150 | 75 | 52 | VP 06 |
| 75 | 150 | 150 | 52 | VP 07 |
| 100 | 150 | 75 | 71 | VP 08 |
| 100 | 150 | 150 | 71 | VP 09 |
| 100 | 75 | 75 | 71 | VP 10 |





LINEA BASIC

BASIC Line | Ligne BASIC



LINEA BASIC

Una linea di prodotti che mantengono intatte le qualità di robustezza e praticità ed offrono una vasta gamma di soluzioni.

Come per le altre linee, l'elemento caratterizzante è il cassetto, proposto in varie dimensioni.

Nel cassetto sia il fondo che i fianchi sono lisci, senza asole e forature. La suddivisione interna è garantita da kit di divisori proposti a parte. La testata è metallica. L'estrazione del cassetto è del 100% e la portata è di kg 70 (C.U.D.)

Le cassettiere possono essere utilizzate anche per realizzare BANCONI.

Nella linea **BASIC** sono proposti varie tipologie di prodotto:

- Cassettiere serie XL
- Banchi da lavoro componibili e monoblocco su ruote, con piano di lavoro in legno multistrato di faggio spess. 35 mm
- Armadi

A line of products that keeps the qualities of sturdiness and practicality typical of the brand intact, while offering a vast range of solutions.

As with the other lines, the most important feature is the drawer, proposed in various sizes. In the drawer, both the bottom and sides are flat, without slotted holes or perforations. An inner subdivision is guaranteed by a kit of separate partitions. The front panel is metallic.

The drawers are 100% extractable and have a load-bearing capacity of 70 kg (load capacity refers to an evenly distributed weight load). The drawer units can also be used to create COUNTERS.

In the BASIC line various types of products are proposed:

- *Drawer unit series XL*
- *Modular Workbenches and Monobloc Workbenches on wheels, with multilayered beech wood 35mm thick worktop*
- *Closets*

Une gamme de produits qui conservent intacts les qualités de solidité et le côté pratique et offrent un large éventail de solutions.

Comme pour les autres lignes, l'élément caractéristique est le tiroir, proposé en différentes dimensions. Dans le tiroir aussi bien le fond que les côtés sont lisses, sans perforations. La subdivision interne est garantie par un kit de séparateurs proposés à part. La face du tiroir est réalisée en métal.

L'ouverture du tiroir est de 100% et la charge est de 70 kg (C.U.D.)

Les armoires à tiroirs peuvent également être utilisées pour réaliser des COMPTOIRS.

Dans la ligne BASIC on vous propose différents types de produits:

- *Armoires à tiroirs série XL*
- *Etablis composables et monobloc sur roues, avec le plan de travail en bois contre-plaqué en hêtre épaisseur. 35 mm*
- *Armoires*

CASSETTO H 125 mm
CASSETTO H 150 mm


DRAWER H 125 mm
DRAWER H 150 mm

TIROIR H 125 MM:
TIROIR H 150 MM

PORTATA* | load capacity | charge:
70 Kg

*** portate per carichi uniformemente distribuiti C.U.D.**

The load capacity is intended for uniformly distributed loads |
La charge indiqué est pour poids uniformément répartie





Linea XL *XL line | modèl XL*

cassettiere *closets with drawers | armoires à tiroirs* pag. 224

banchi da lavoro *workbenches | établis* pag. 226

Armadi

Closets | Armoires pag. 228

Linea XL

XL Line | Modèl XL

COLORE color | couleur

| | |
|----------|--------------|
| standard | Blu RAL 5015 |
|----------|--------------|

 LINEA BASIC

PORTATE CASSETTO
• 70 kg estrazione totale

Load capacity:
• 70 kg - total extraction

Charge:
• 70 kg - ouverture totale



| CASSETTO drawer tiroir | (H) altezza utile | (H) altezza spalla | (P) profondità | (L) larghezza |
|-----------------------------|----------------------|-----------------------|----------------|---------------|
| H 125 mm | 125 mm | 97 mm | 460 | 510 |
| H 150 mm | 145 mm | 123 mm | 460 | 510 |

Cassettiere

Closets with drawers | armoires à tiroirs



- **XL 100 61** • 1.600 / p. 620 / h. 1000
Cassettiera a 6 cassetti (H 150 mm.)
Closet with 6 drawers (H 150 mm.) |
Armoires à 6 tiroirs (H 150 mm.)

- **XL 100 71** • 1.600 / p. 620 / h. 1000
Cassettiera a 7 cassetti (H 125 mm.)
Closet with 7 drawers (H 125 mm.) |
Armoires à 7 tiroirs (H 125 mm.)

- **XLR 65 41** • 1.600 / p. 620 / h. 815
Cassettiera su ruote a 4 cassetti
(2 H 125 mm, 2 H 150 mm)
Closet on wheels with 4 drawers (2 H 125
mm, 2 H 150 mm) | Caisson sur roues a 4
tiroirs (2 H 125, 2 H 150 mm)



- **XLM 120 01** • 1.1200 / p. 700 / h. 905 • Portata kg. 450
Banco da lavoro su ruote (Ø 150), con cassettiera a 4 cassetti
(2 da 125 mm e 2 da 150 mm) e vano a giorno con ripiano fisso.
Workbench on wheels (Ø 150), with drawer unit that includes 4
drawers (2 drawers 125 mm and 2 drawers 150 mm) and open com-
partment with fixed shelf. Load capacity 450 kg |
Établi sur roues (Ø 150), avec une caisson à tiroirs composée de 4
tiroirs (2 de 125 mm et 2 de 150 mm) et compartiment à jour avec
étagère fixe. Charge 450 kg



- **XLM 120 02** • 1.1200 / p. 700 / h. 905 • Portata kg. 450
Banco da lavoro su ruote (Ø 150), con cassettiera a 4 cassetti
(2 da 125 mm e 2 da 150 mm) e vano chiuso da anta e con
ripiano interno regolabile.
Workbench on wheels (Ø 150), with drawer unit that includes 4
drawers (2 drawers 125 mm and 2 drawers 150 mm) and closed
compartment with door and adjustable inside shelf. load capacity
450 kg | Établi sur roues (Ø 150), avec une caisson à tiroirs com-
posée de 4 tiroirs (2 de 125 mm et 2 de 150 mm) et compartiment
fermé par une porte et avec étagère réglable. Charge 450 kg

Banchi da lavoro

Workbenches | Etablis



- **RX 150** • 1.1500 / p. 700 / h. 865
• Portata | Load capacity | Charge kg. 600
 - **RX 200** • 1.2000 / p. 700 / h. 865
• Portata | Load capacity | Charge kg. 400
- Banco da lavoro
Workbench | Etabli d'atelier



- **XL 150 01** • 1.1500 / p. 700 / h. 865
• Portata | Load capacity | Charge kg. 600
 - **XL 200 01** • 1.2000 / p. 700 / h. 865
• Portata | Load capacity | Charge kg. 400
- Banco da lavoro con cassettiera a 2 cassetti (H 125 mm)
Workbench with drawer unit that includes 2 drawers 125 mm | Etabli avec caisson à tiroirs composée de 2 tiroirs de 125 mm



- **XL 150 10** • 1.1500 / p. 700 / h. 865
• Portata | Load capacity | Charge kg. 1400
 - **XL 200 10** • 1.2000 / p. 700 / h. 865
• Portata | Load capacity | Charge kg. 800
- Banco da lavoro con gamba e cassettiera a 5 cassetti (1 da 125 mm e 4 da 150 mm)
Workbench with leg and drawer unit that includes 5 drawers (1 drawer 125 mm and 4 drawers 150 mm) | Etabli avec pied et caissons à tiroirs avec 5 tiroirs (1 de 125 mm et 4 de 150 mm)

Componenti per banchi

Workbenches components | Composants pour Etablis



- **CLG1B** h. 830
Gamba
Leg | Piétement



- **MI 157 P**
Piano in multistrato 1500 x 700 x 35 mm
Worktop in multi-layer beech wood 1500x700x35 mm |
Plateau en Multiplis hêtre 1500x700x35mm



- **XL 28 21** • 1.600 / p. 620 / h. 360
Cassettiera a 2 cassetti (H 125 mm)
Closet with 2 drawers (H 125 mm) |
Armoires à 2 tiroirs (H 125 mm)




- **MI 200 P**
Piano in multistrato 2000 x 700 x 35 mm
Worktop in multi-layer beech wood 2000x700x35 mm |
Plateau en Multiplis hêtre 2000x700x35mm



- **XL 85 51** • 1.600 / p. 620 / h. 830
Cassettiera a 5 cassetti (1 H 125 mm; 4 H 150 mm)
Closet with 5 drawers (1 H 125 mm; 4 H 150 mm) |
Armoires à 5 tiroirs (1 H 125 mm; 4 H 150 mm)

Suddivisione interna cassetti


drawers inside division | kit pour la subdivision interne des tiroirs



- 4 sponde perimetrali asolate, 1 divisorio fessurato longitudinale 2 divisori lisci trasversali.
With 4 sides including slotted perimeter holes, 1 lengthwise slotted drawer divider, and 2 smooth cross-section partitions. |
Avec 4 rebords périphériques perforés, 1 diviseur fissuré longitudinal et 2 diviseurs lisses transversaux.

KXL 125 01
per cassetti da 125 mm
for drawer h 125 mm
pour tiroir h 125 mm

KXL 150 01
per cassetti da 150 mm
for drawer h 150 mm
pour tiroir h 150 mm



- 4 sponde perimetrali asolate 2 divisori fessurati longitudinali, 6 divisori lisci trasversali.
With 4 sides including slotted perimeter holes, 2 lengthwise slotted drawer dividers, and 6 smooth cross-section partitions. |
Avec 4 rebords périphériques perforés, 2 séparations rainurés longitudinaux et 6 séparations lisses transversaux.

KXL 125 02
per cassetti da 125 mm
for drawer h 125 mm
pour tiroir h 125 mm

KXL 150 02
per cassetti da 150 mm
for drawer h 150 mm
pour tiroir h 150 mm

Armadi

Closets | Armoires



● MG208 BA

l. 1000 / p. 400 / h. 2000

Armadio ad ante con serratura ad asta,
4 ripiani regolabili zincati.

*Closet with doors and lock with bar,
4 adjustable zinc-coated shelves |*

*Armoire avec volets et serrure avec tige,
4 plans réglables galvanisés.*

- Portata per ripiano 65 kg
Shelf load capacity: 65 kg |
Charge pour étagère: 65 kg |

● MG203 BA

l. 1000 / p. 400 / h. 1000

Armadio ad ante con serratura ad
asta, 2 ripiani regolabili zincati.

*Closet with doors and lock with bar,
2 adjustable zinc-coated shelves |*

*Armoire avec volets et serrure avec
tige, 2 plans réglables galvanisés.*

- Portata per ripiano 65 kg
Shelf load capacity: 65 kg |
Charge pour étagère: 65 kg |







Banchi da lavoro serie MG

Workbenches MG production | Etablis série MG





Banchi da lavoro serie MG

Workbenches MG production | *Etablis série MG*

COLORE *color* | *couleur*

| | | | |
|----------|--|--|---|
| standard | Blu RAL 5015  | a richiesta <i>on request</i> <i>sur commande</i> | Grigio RAL 7035  |
|----------|--|--|---|

I Banchi da Lavoro sono fra gli articoli storici nella produzione MG.

Da sempre rispondenti alle caratteristiche di robustezza e versatilità, oggi vedono ampliata la gamma della loro offerta con l'introduzione di nuovi modelli, nuovi piani di lavoro ed accessori.

I Banchi da lavoro della serie MG sono costruiti con una struttura particolarmente robusta, costituita da scatolari metallici di varie sezioni, di gambe provviste di piastre per il fissaggio a terra, di telaio perimetrale rinforzato posto sotto il piano di lavoro e provvisto di inserti per l'alloggiamento delle cassettiere. I piani di lavoro sono disponibili in due versioni: in lamiera spessore mm 3, in legno multistrato di faggio, spessore mm 35. I banchi possono essere accessoriati con kit elettrici, pneumatici e pannelli portattrezzi. Progettati per valorizzarne la versatilità, sono forniti sia nella versione:

- Monoblocco: banchi con struttura già montata e saldata
- Componibile: banchi, forniti in componenti da assemblare mediante bulloni, offrono la stessa robustezza dei banchi monoblocco facilitandone il trasporto e lo stoccaggio.

Workbenches are historical products in M.G. production.

They have always met the characteristics of sturdiness and versatility, and today their range is widened because of the introduction of new models, new work tops and optional.

M.G. Workbenches have a special sturdy structure, made of metal profile with various sections, legs equipped with ground fastening plates, strengthened outside frame, which is placed under work surface and provided with holes for the housing of chests of drawers. Work tops are available in two versions: metal surfaces 3 mm thick and beech multilayer 35 mm thick.

Work tops can be equipped with electric, pneumatic kit and tool-holder panels.

Designed for versatility they are produced monobloc and modular.

Monobloc version: top with assembled and welded structure.

Modular tops: components to assemble by means of bolts. They offer the same sturdiness as the monobloc ones and make the transport and storage easier.

Les établis sont les produits historiques de M.G. Depuis toujours ils sont solides et universels, aujourd'hui la gamme des établis s'est enrichie grâce à des nouveaux modèles, nouveaux plateaux de travail et nouveaux outillages.

Les établis de la série MG ont une structure particulièrement solide, composée par des éléments métalliques de différentes sections, de pieds équipés avec des plaques de fixation à terre, de châssis périmètre renforcé placé sous le plateau de travail et percé pour le logement des caissons-tiroirs.

Les plateaux sont en deux versions: En métal – épaisseur 3 mm. En bois – multiplis de hêtre, épaisseur 35 mm. Les établis peuvent être équipés avec Prêt-à-monter électrique, pneumatique, et panneaux porte outillage.

Les établis sont projetés en fonction de leur flexibilité, ils sont produits en version monobloc – établis assemblés et éléments sautés – et à éléments – à monter à moyen de boulons. Les établis à éléments sont ainsi robustes que ceux monoblocs, leur transport et stockage est plus simple.





Cassettiere per banchi da lavoro serie MG

Chests of drawers for workbenches line MG | Caissons-tiroirs pour etablis de travail MG

I banchi da lavoro serie MG sono dotati di tre tipologie di cassettiere, che vengono applicate, mediante bulloni, alla struttura in tubolare.

I cassetti scorrono su guide con cuscinetti ad estrazione totale ed hanno una portata di 60 kg.

Serratura a chiusura simultanea dei cassetti.

MG workbenches can be equipped with three different kind of chest of drawers which are bolt-fastened to the tubular structure.

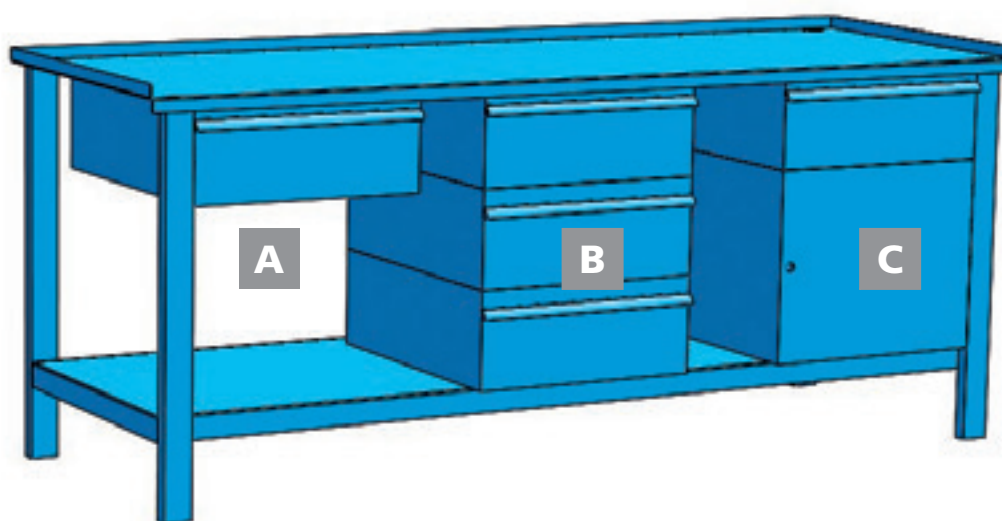
The drawers slide on bearing guides and are equipped with a lock that allows to close all the drawers simultaneously.

Total extraction drawers with load capacity 60 kg

Les établis MG peuvent avoir 03 caisson à tiroirs, qui sont montés, en utilisant des boulons, sur la structure tubulaire.

Les tiroirs roulent sur de glissières à billes, ouverture totale, charge 60kg.

Serrure simultanée des tiroirs.



Esempio di composizione *Exemple of assembling / Exemple de composition*

In ogni banco si possono inserire varie combinazioni di cassettiere. In fase di ordine, per comporre il codice del prodotto, è sufficiente unire al codice della struttura vuota del banco, le lettere identificative del tipo di cassettiere scelte, come da schema.

Es. Banco monoblocco da mm. 2000 con piano lamiera (MG 103) con 1 cassetiera MG 116 (A), 1 cassetiera MG 117 (B), ed 1 cassetiera MG 118 (C), avrà il codice: **MG 103/ABC**




Each MG bench can be equipped with a combination of chests of drawers. To select the product correctly it is sufficient to specify the letter referred to the selected chest(s) of drawers (A,B,C), right after the numerical code of the bench.

*E.g.: 2000 mm monobloc bench with sheet metal top (MG103) with 1 drawer MG116 (A), 1 chest of drawers MG117 (B) and 1 chest of drawers MG118 (C) will have the code: **MG 103/ABC***

Pour chaque établi il y a la possibilité d'avoir différentes compositions des tiroirs. A la commande pour composer le code de l'article, est suffisant mettre le code de l'établi suivi par lettre identificatrice des tiroirs (comme dessus).

*Ex. établi monobloc mm 2000 plateau en tôle (MG103) avec tiroir MG116 (A), 03 caisson a tiroirs MG117 (B) et caisson porte e tiroir MG118 (C), le code finale est: **MG 103/ABC***

CASSETTIERE *chests of drawer / caissons-tiroirs*

| | articolo | | larghezza mm | profondità mm | altezza mm |
|--|----------|---|-----------------|------------------|------------|
|  | MG116 | A Cassettiera ad 1 cassetto <i>Chest of drawers with 1 drawer Caissons-tiroirs avec 1 tiroir</i> | 505 | 620 | 224 |
|  | MG117 | B Cassettiera a 3 cassetti <i>Chest of drawers with 3 drawers Caissons-tiroirs avec 3 tiroirs</i> | 505 | 620 | 600 |
|  | MG118 | C Cassettiera ad 1 cassetto ed 1 vano con anta e pianetto interno rimovibile. <i>Chest of drawers with 1 drawer and 1 opening with door and removable inside shelf. Caissons-tiroirs avec 1 tiroirs et 1 embrasure avec volet et petite étagère interne amovible.</i> | 505 | 620 | 600 |




Accessori per banchi da lavoro serie MG

Optionals for workbenches line MG | *Accessoires pour etablis de travail MG*

I banchi da lavoro sono predisposti per essere accessoriati con molti componenti. Oltre a vari tipi di pannelli e mobiletti portattrezzi, indicati nelle altre sezioni del catalogo, indichiamo qui di seguito alcuni accessori da applicare alla struttura.

The workbenches are prepared to be equipped with many elements. Beside various panels and tool-holder furniture, indicated in this catalogue, here follow some optionals to assemble on the structure.

Les etablis sont projetés pour être équipés avec plusieurs accessoires. En outre de différents panneaux et éléments porte outillage indiqués dans les autres sections du catalogue, ci-joint vous pouvez trouver des accessoires à fixer à la structure.

| | articolo | dotazione elettrica | dotazione pneumatica | larghezza mm | profondità mm | altezza mm |
|---|----------|--|---|--------------|---------------|------------|
|  | KEP 02 | <ul style="list-style-type: none"> • 1 interruttore magnetotermico tipo C 6KA 2P 16A 230V • 1 interruttore magnetotermico tipo C 6KA 3P 16A 400V • 2 prese 2P+T 16A 220V • 1 presa 3P+T 16A 380V <ul style="list-style-type: none"> • 1 magneto thermic switches type C6KA2P16A230V • 1 magneto thermic switch type C6KA3P 16A400V • 2 plugs 2P+T 16A220V • 1 plug 3P+T 16A380V <ul style="list-style-type: none"> • 1 interrupteur magneto thermique type C 6KA 2P 16A 230V • 1 interrupteur magneto thermique type C6KA3P 16A400V • 2 prises 2P+T 16A 220V • 1 prise 3P+T 16A 380V | <p>riduttore di pressione con manometro e 2 prese rapide</p> <p><i>pressure reducer with gauge and 2 quick plugs</i></p> <p><i>réducteur de pression avec manomètre et 2 prises rapides</i></p> | 110 | 56 | 600 |
|  | KEP 03 | <ul style="list-style-type: none"> • 2 interruttori magnetotermici tipo C 6KA 2P 16A 230V • 1 presa 10/16A ita/ted 220V • 2 prese 2P+T 16A 220V <ul style="list-style-type: none"> • 2 magneto thermic switches type C6KA2P 16A230V • 1 plug 10/16A it/de 220 • 2 plugs 2P+T 16A220V <ul style="list-style-type: none"> • 2 interrupteurs magneto thermiques type C 6KA 2P 16A 230V • 1 prise 10/16A it/al 220V • 1 prise 2P+T 16A 220V • 1 prise 3P+T 16A 220V | <p>riduttore di pressione con manometro e 2 prese rapide</p> <p><i>pressure reducer with gauge and 2 quick plugs</i></p> <p><i>réducteur de pression avec manomètre et 2 prises rapides</i></p> | 110 | 56 | 600 |
|  | KEP 04 | <p>Riduttore di pressione con manometro e 2 prese rapide</p> <p><i>Pressure reducer with gauge and 2 quick plugs</i></p> <p><i>Réducteur de pression avec manomètre et 2 prises rapides</i></p> | — | 68 | 43 | 153 |

| | articolo | larghezza mm | profondità mm |
|---|----------|--------------|---------------|
|  | MG 191 | 1000 | 700 |
| | MG 192 | 1500 | 700 |
| | MG 193 | 2000 | 700 |
| | MG 194 | 2500 | 700 |
|  | MG 171 | 1000 | 700 |
| | MG 172 | 1500 | 700 |
| | MG 173 | 2000 | 700 |
| | MG 174 | 2500 | 700 |

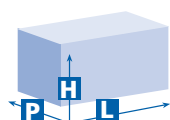


banchi da lavoro *Workbenches* | *Etablis*

MG 101

Banchi monoblocco con piano in lamiera

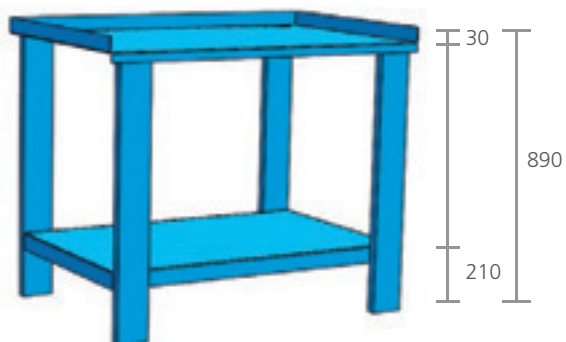
Monobloc benches with sheet top | *Etablis monobloc avec plateau en tôle*



DIMENSIONI BANCO *bench dimensions / dimensions établi*

| | | |
|--------------------------|--------------------------|-----------------------|
| (L) larghezza 1000 mm | (P) profondità 700 mm | (H) altezza 890 mm |
|--------------------------|--------------------------|-----------------------|

PORTATA *Load capacity / Charge* 1200 kg



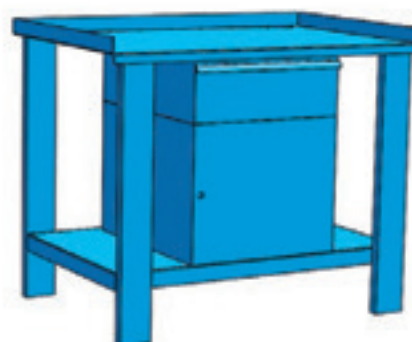
● **MG 101**
Banco senza cassetti
Bench without drawers |
Etablis sans tiroirs



● **MG 101/A**
Banco dotato di 1 cassetiera MG 116
Bench with 1 chest of drawers MG 116 |
Etabli avec un tiroir MG 116



● **MG 101/B**
Banco dotato di 1 cassetiera MG 117
Bench with 1 chest of drawers MG 117 |
Etabli avec un caisson a 3 tiroirs MG 117



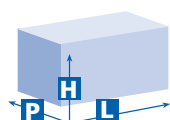
● **MG 101/C**
Banco dotato di 1 cassetiera MG 118
Bench with 1 chest of drawers MG 118 |
Etabli avec un caisson MG 118

banchi da lavoro *Workbenches* | *Etablis*

MG 102

Banchi monoblocco con piano in lamiera

Monobloc benches with sheet top | *Etablis monobloc avec plateau en tôle*



DIMENSIONI BANCO *bench dimensions / dimensions établi*

| | | |
|--------------------------|--------------------------|-----------------------|
| (L) larghezza 1500 mm | (P) profondità 700 mm | (H) altezza 890 mm |
|--------------------------|--------------------------|-----------------------|

PORTATA *Load capacity / Charge* 800 kg



● **MG 102**
Banco senza cassetti
Bench without drawers |
Etablis sans tiroirs



● **MG 102/A**
Banco dotato di 1 cassettera MG 116
Bench with 1 chest of drawers MG 116 |
Etabli avec un tiroir MG 116



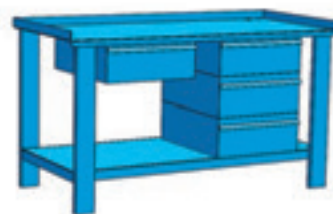
● **MG 102/B**
Banco dotato di 1 cassettera MG 117
Bench with 1 chest of drawers MG 117 |
Etabli avec un caisson MG 117



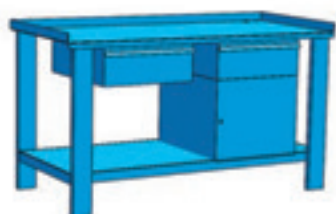
● **MG 102/C**
Banco dotato di 1 cassettera MG 118
Bench with 1 chest of drawers MG 118 |
Etabli avec un caisson MG 118



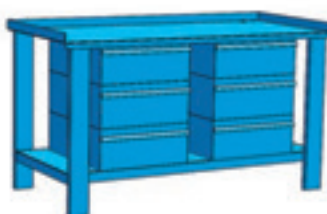
● **MG 102/AA**
Banco dotato di 2 cassette MG 116
Bench with 2 chests of drawers MG 116 |
Etabli avec 2 tiroirs MG 116




● **MG 102/AB**
Banco dotato di 1 cassettera MG 116
e 1 cassettera MG 117
*Bench with 1 chest of drawers MG 116 and
1 MG 117* | *Etabli avec 1 tiroir MG 116 et
caisson a tiroirs MG 117*




● **MG 102/AC**
Banco dotato di 1 cassettera MG 116
e 1 cassettera MG 118
*Bench with 1 chest of drawers MG 116 and
1 MG 118* | *Etabli avec 1 tiroir MG 116 et
1 caisson tiroir MG 118*



● **MG 102/BB**
Banco dotato di 2 cassette MG 117
Bench with 2 chests of drawers MG 117 |
Etabli avec 2 caisson MG 117



● **MG 102/BC**
Banco dotato di 1 cassettera MG 117
e 1 cassettera MG 118
*Bench with 1 chest of drawers MG 117 and
1 MG 118* | *Etabli avec 1 caisson MG 117
et 1 caisson MG 118*



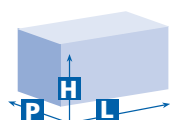
● **MG 102/CC**
Banco dotato di 2 cassette MG 118
Bench with 2 chests of drawers MG 118 |
Etabli avec 2 caissons MG 118

banchi da lavoro *Workbenches* | *Etablis*

MG 103

Banchi monoblocco con piano in lamiera

Monobloc benches with sheet top | *Etablis monobloc avec plateau en tôle*



DIMENSIONI BANCO *bench dimensions / dimensions établi*

| | | |
|--------------------------|--------------------------|-----------------------|
| (L) larghezza 2000 mm | (P) profondità 700 mm | (H) altezza 890 mm |
|--------------------------|--------------------------|-----------------------|

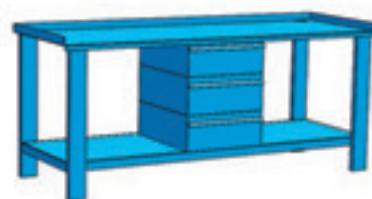
PORTATA *Load capacity / Charge* 500 kg




● **MG 103**
Banco senza cassetti
Bench without drawers |
Etablis sans tiroirs



● **MG 103/A**
Banco dotato di 1 cassetteria MG 116
Bench with 1 chest of drawers MG 116 |
Etabli avec un tiroir MG 116



● **MG 103/B**
Banco dotato di 1 cassetteria MG 117
Bench with 1 chest of drawers MG 117 |
Etabli avec un caisson MG 117




● **MG 103/C**
Banco dotato di 1 cassetteria MG 118
Bench with 1 chest of drawers MG 118 |
Etabli avec un caisson MG 118



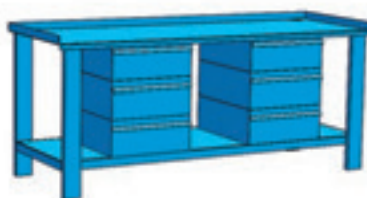
● **MG 103/AA**
Banco dotato di 2 cassetterie MG 116
Bench with 2 chests of drawers MG 116 |
Etabli avec 2 tiroirs MG 116



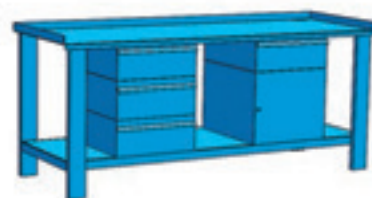
● **MG 103/AB**
Banco dotato di 1 cassetteria MG 116
e 1 cassetteria MG 117
*Bench with 1 chest of drawers MG 116 and
1 MG 117* | *Etabli avec 1 tiroir MG 116 et
caisson MG 117*



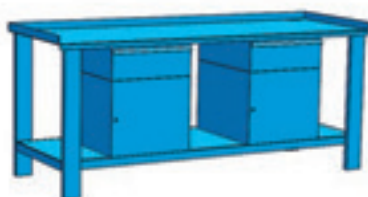
● **MG 103/AC**
Banco dotato di 1 cassetteria MG 116
e 1 cassetteria MG 118
*Bench with 1 chest of drawers MG 116 and
1 MG 118* | *Etabli avec 1 tiroir MG 116 et
caisson MG 118*



● **MG 103/BB**
Banco dotato di 2 cassetterie MG 117
Bench with 2 chests of drawers MG 117 |
Etabli avec 2 caissons MG 117



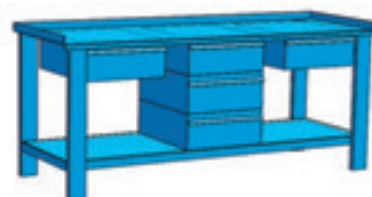
● **MG 103/BC**
Banco dotato di 1 cassetteria MG 117
e 1 cassetteria MG 118
*Bench with 1 chest of drawers MG 117 and
1 MG 118* | *Etabli avec caisson MG 117 et
1 caisson MG 118*



● **MG 103/CC**
Banco dotato di 2 cassetterie MG 118
Bench with 2 chests of drawers MG 118 |
Etabli avec 2 caissons MG 118



● **MG 103/AAA**
Banco dotato di 3 cassetterie MG 116
Bench with 3 chests of drawers MG 116 |
Etabli avec 3 tiroirs MG 116



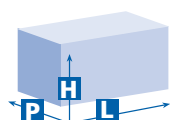
● **MG 103/ABA**
Banco dotato di 2 cassetterie MG 116
e 1 cassetteria MG 117
*Bench with 2 chests of drawers MG 116
and 1 MG 117* | *Etabli avec 2 tiroirs MG
116 et caisson MG 117*

banchi da lavoro *Workbenches* | *Etablis*

MG 104

Banchi monoblocco con piano in lamiera

Monobloc benches with sheet top | *Etablis monobloc avec plateau en tôle*



DIMENSIONI BANCO *bench dimensions / dimensions établi*

| | | |
|--------------------------|--------------------------|-----------------------|
| (L) larghezza 2500 mm | (P) profondità 700 mm | (H) altezza 890 mm |
|--------------------------|--------------------------|-----------------------|

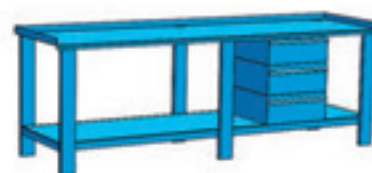
PORTATA *Load capacity / Charge* 1600 kg



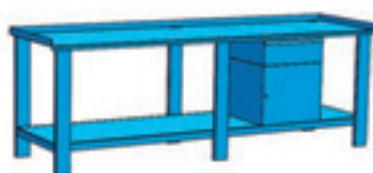
● **MG 104**
Banco senza cassetti
Bench without drawers |
Etablis sans tiroirs



● **MG 104/A**
Banco dotato di 1 cassetiera MG 116
Bench with 1 chest of drawers MG 116 |
Etabli avec un tiroir MG 116



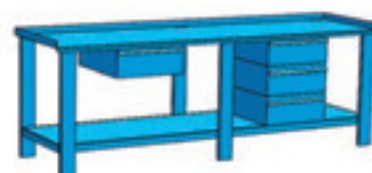
● **MG 104/B**
Banco dotato di 1 cassetiera MG 117
Bench with 1 chest of drawers MG 117 |
Etabli avec un caisson MG 117



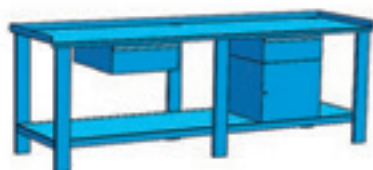
● **MG 104/C**
Banco dotato di 1 cassetiera MG 118
Bench with 1 chest of drawers MG 118 |
Etabli avec un caisson MG 118



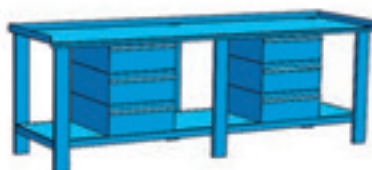
● **MG 104/AA**
Banco dotato di 2 cassetiere MG 116
Bench with 2 chests of drawers MG 116 |
Etabli avec 2 tiroirs MG 116



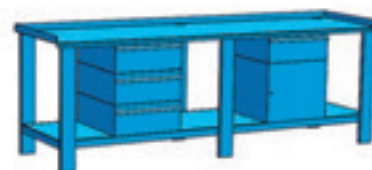
● **MG 104/AB**
Banco dotato di 1 cassetiera MG 116
e 1 cassetiera MG 117
*Bench with 1 chest of drawers MG 116 and
1 MG 117* | *Etabli avec 1 tiroir MG 116 et
caisson MG 117*




● **MG 104/AC**
Banco dotato di 1 cassetiera MG 116
e 1 cassetiera MG 118
*Bench with 1 chest of drawers MG 116 and
1 MG 118* | *Etabli avec 1 tiroir MG 116 et
caisson MG 118*



● **MG 104/BB**
Banco dotato di 2 cassetiere MG 117
Bench with 2 chests of drawers MG 117 |
Etabli avec 2 caissons MG 117



● **MG 104/BC**
Banco dotato di 1 cassetiera MG 117
e 1 cassetiera MG 118
*Bench with 1 chest of drawers MG 117 and
1 MG 118* | *Etabli avec caisson MG 117 et
caisson MG 118*



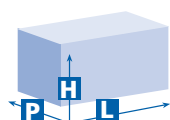
● **MG 104/CC**
Banco dotato di 2 cassetiere MG 118
Bench with 2 chests of drawers MG 118 |
Etabli avec 2 caissons MG 118

banchi da lavoro *Workbenches | Etablis*

MG 105

Banchi monoblocco con piano in legno

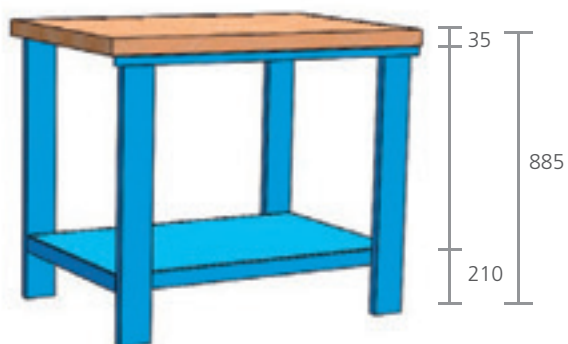
Monobloc benches with top made of wood | Etablis monobloc avec plateau en bois



DIMENSIONI BANCO *bench dimensions / dimensions établi*

| | | |
|--------------------------|--------------------------|-----------------------|
| (L) larghezza 1000 mm | (P) profondità 700 mm | (H) altezza 885 mm |
|--------------------------|--------------------------|-----------------------|


PORTATA *Load capacity / Charge* 1200 kg




● **MG 105**
Banco senza cassetti
Bench without drawers |
Etablis sans tiroirs



● **MG 105/A**
Banco dotato di 1 cassetiera MG 116
Bench with 1 chest of drawers MG 116 |
Etabli avec un tiroir MG 116



● **MG 105/B**
Banco dotato di 1 cassetiera MG 117
Bench with 1 chest of drawers MG 117 |
Etabli avec un caisson MG 117



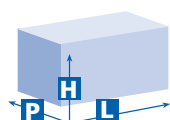
● **MG 105/C**
Banco dotato di 1 cassetiera MG 118
Bench with 1 chest of drawers MG 118 |
Etabli avec un caisson MG 118

banchi da lavoro *Workbenches* | *Etablis*

MG 106

Banchi monoblocco con piano in legno

Monobloc benches with top made of wood | *Etablis monobloc avec plateau en bois*



DIMENSIONI BANCO *bench dimensions / dimensions établi*

| | | |
|--------------------------|--------------------------|-----------------------|
| (L) larghezza 1500 mm | (P) profondità 700 mm | (H) altezza 885 mm |
|--------------------------|--------------------------|-----------------------|

PORTATA *Load capacity / Charge* 800 kg



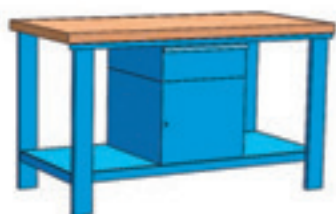
● **MG 106**
Banco senza cassetti
Bench without drawers |
Etablis sans tiroirs



● **MG 106/A**
Banco dotato di 1 cassettera MG 116
Bench with 1 chest of drawers MG 116 |
Etabli avec un tiroir MG 116




● **MG 106/B**
Banco dotato di 1 cassettera MG 117
Bench with 1 chest of drawers MG 117 |
Etabli avec un caisson MG 117



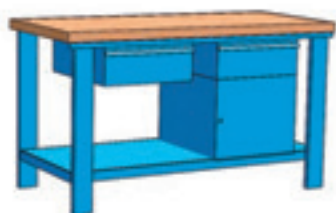
● **MG 106/C**
Banco dotato di 1 cassettera MG 118
Bench with 1 chest of drawers MG 118 |
Etabli avec un caisson MG 118



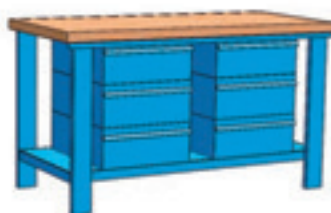
● **MG 106/AA**
Banco dotato di 2 cassette MG 116
Bench with 2 chests of drawers MG 116 |
Etabli avec 2 tiroirs MG 116



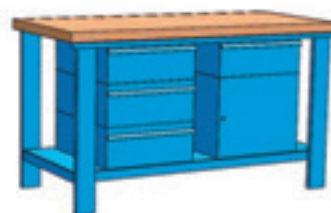
● **MG 106/AB**
Banco dotato di 1 cassettera MG 116
e 1 cassettera MG 117
*Bench with 1 chest of drawers MG 116 and
1 MG 117* | *Etabli avec 1 tiroir MG 116 et
caisson MG 117*



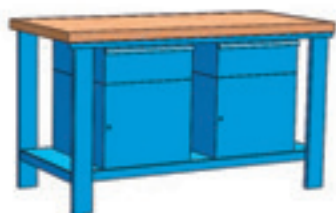
● **MG 106/AC**
Banco dotato di 1 cassettera MG 116
e 1 cassettera MG 118
*Bench with 1 chest of drawers MG 116 and
1 MG 118* | *Etabli avec 1 tiroir MG 116 et
caisson MG 118*



● **MG 106/BB**
Banco dotato di 2 cassette MG 117
Bench with 2 chests of drawers MG 117 |
Etabli avec 2 caissons MG 117



● **MG 106/BC**
Banco dotato di 1 cassettera MG 117
e 1 cassettera MG 118
*Bench with 1 chest of drawers MG 117 and
1 MG 118* | *Etabli avec caisson MG 117 et
caisson MG 118*



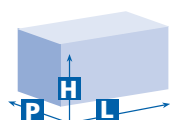
● **MG 106/CC**
Banco dotato di 2 cassette MG 118
Bench with 2 chests of drawers MG 118 |
Etabli avec 2 caissons MG 118

banchi da lavoro *Workbenches | Etablis*

MG 107

Banchi monoblocco con piano in legno

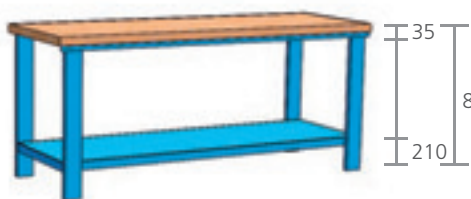
Monobloc benches with top made of wood | Etablis monobloc avec plateau en bois



DIMENSIONI BANCO *bench dimensions / dimensions établi*


| | | |
|--------------------------|--------------------------|-----------------------|
| (L) larghezza 2000 mm | (P) profondità 700 mm | (H) altezza 885 mm |
|--------------------------|--------------------------|-----------------------|

PORTATA *Load capacity / Charge* 500 kg

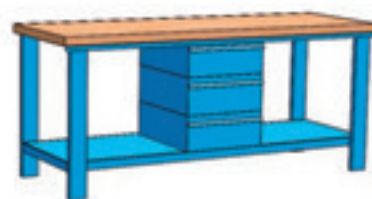


35
885
210

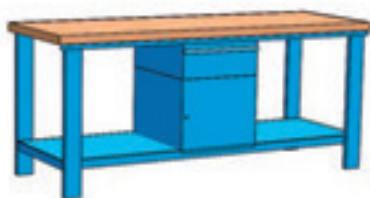
- **MG 107**
Banco senza cassetti
Bench without drawers |
Etablis sans tiroirs




- **MG 107/A**
Banco dotato di 1 cassettera MG 116
Bench with 1 chest of drawers MG 116 |
Etabli avec un tiroir MG 116



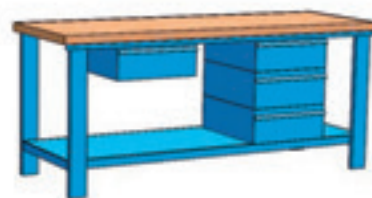
- **MG 107/B**
Banco dotato di 1 cassettera MG 117
Bench with 1 chest of drawers MG 117 |
Etabli avec un caisson MG 117



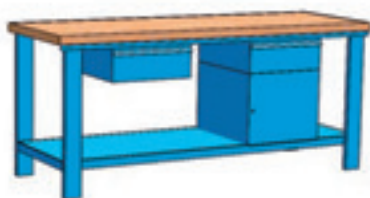
- **MG 107/C**
Banco dotato di 1 cassettera MG 118
Bench with 1 chest of drawers MG 118 |
Etabli avec un caisson MG 118



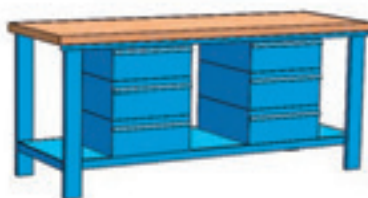
- **MG 107/AA**
Banco dotato di 2 cassette MG 116
Bench with 2 chests of drawers MG 116 |
Etabli avec 2 tiroirs MG 116



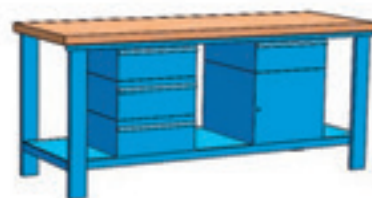
- **MG 107/AB**
Banco dotato di 1 cassettera MG 116
e 1 cassettera MG 117
*Bench with 1 chest of drawers MG 116 and
1 MG 117* | *Etabli avec 1 tiroir MG 116 et
caisson MG 117*



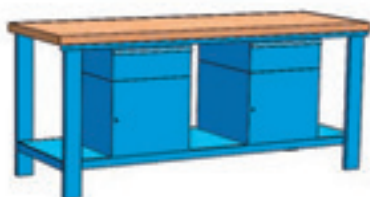
- **MG 107/AC**
Banco dotato di 1 cassettera MG 116
e 1 cassettera MG 118
*Bench with 1 chest of drawers MG 116 and
1 MG 118* | *Etabli avec 1 tiroir MG 116 et
caisson MG 118*




- **MG 107/BB**
Banco dotato di 2 cassette MG 117
Bench with 2 chests of drawers MG 117 |
Etabli avec 2 caissons MG 117



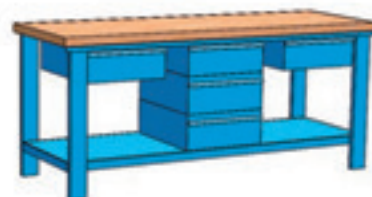
- **MG 107/BC**
Banco dotato di 1 cassettera MG 117
e 1 cassettera MG 118
*Bench with 1 chest of drawers MG 117 and
1 MG 118* | *Etabli avec caisson MG 117 et
caisson MG 118*



- **MG 107/CC**
Banco dotato di 2 cassette MG 118
Bench with 2 chests of drawers MG 118 |
Etabli avec 2 caissons MG 118



- **MG 107/AAA**
Banco dotato di 3 cassette MG 116
Bench with 3 chests of drawers MG 116 |
Etabli avec 3 tiroirs MG 116



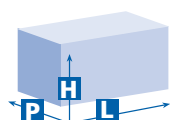
- **MG 107/ABA**
Banco dotato di 2 cassette MG 116
e 1 cassettera MG 117
*Bench with 2 chests of drawers MG 116
and 1 MG 117* | *Etabli avec 2 tiroirs MG
116 et 1 caisson MG 117*

banchi da lavoro *Workbenches* | *Etablis*

MG 108

Banchi monoblocco con piano in legno

Monobloc benches with top made of wood | *Etablis monobloc avec plateau en bois*



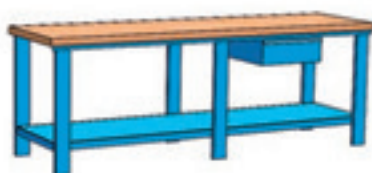
DIMENSIONI BANCO *bench dimensions / dimensions établi*

| | | |
|--------------------------|--------------------------|-----------------------|
| (L) larghezza 2500 mm | (P) profondità 700 mm | (H) altezza 885 mm |
|--------------------------|--------------------------|-----------------------|

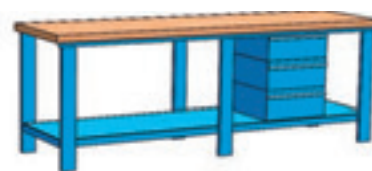
PORTATA *Load capacity / Charge* 1600 kg



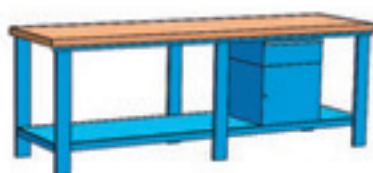
● **MG 108**
Banco senza cassetti
Bench without drawers |
Etablis sans tiroirs



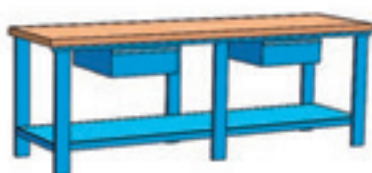
● **MG 108/A**
Banco dotato di 1 cassettera MG 116
Bench with 1 chest of drawers MG 116 |
Etabli avec un tiroir MG 116



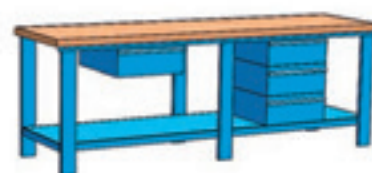
● **MG 108/B**
Banco dotato di 1 cassettera MG 117
Bench with 1 chest of drawers MG 117 |
Etabli avec un caisson MG 117



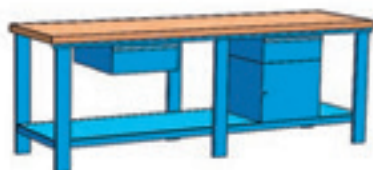
● **MG 108/C**
Banco dotato di 1 cassettera MG 118
Bench with 1 chest of drawers MG 118 |
Etabli avec un caisson MG 118



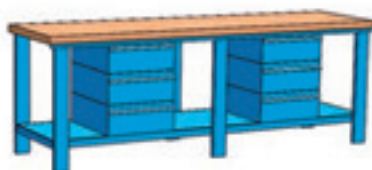
● **MG 108/AA**
Banco dotato di 2 cassette MG 116
Bench with 2 chests of drawers MG 116 |
Etabli avec 2 tiroirs MG 116



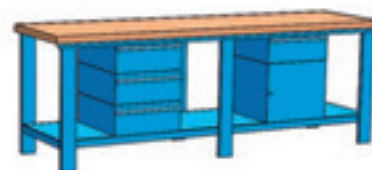
● **MG 108/AB**
Banco dotato di 1 cassettera MG 116
e 1 cassettera MG 117
*Bench with 1 chest of drawers MG 116 and
1 MG 117* | *Etabli avec 1 tiroir MG 116 et
caisson MG 117*



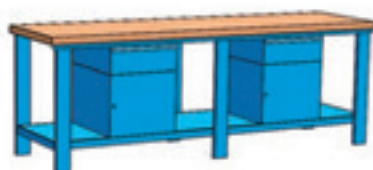
● **MG 108/AC**
Banco dotato di 1 cassettera MG 116
e 1 cassettera MG 118
*Bench with 1 chest of drawers MG 116 and
1 MG 118* | *Etabli avec 1 tiroir MG 116 et
caisson MG 118*



● **MG 108/BB**
Banco dotato di 2 cassette MG 117
Bench with 2 chests of drawers MG 117 |
Etabli avec 2 caissons MG 117



● **MG 108/BC**
Banco dotato di 1 cassettera MG 117
e 1 cassettera MG 118
*Bench with 1 chest of drawers MG 117 and
1 MG 118* | *Etabli avec caisson MG 117 et
caisson MG 118*

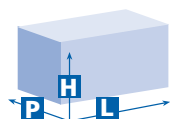


● **MG 108/CC**
Banco dotato di 2 cassette MG 118
Bench with 2 chests of drawers MG 118 |
Etabli avec 2 caissons MG 118

MG 142

Banco su ruote con piano in legno

Benches on wheels with top made of wood | *Etablis sur roues avec plateau en bois*



DIMENSIONI BANCO *bench dimensions / dimensions établi*

| | | |
|--------------------------|--------------------------|-----------------------|
| (L) larghezza 1000 mm | (P) profondità 700 mm | (H) altezza 905 mm |
|--------------------------|--------------------------|-----------------------|

PORTATA *Load capacity / Charge* 450 kg

RUOTE *wheels / roues*

Ø 150 mm



- **MG 142**
Banco con ruote ø 150 mm,
(2 fisse e 2 girevoli con freno)
*Bench on wheels Ø150 mm (2 rigid and
2 swivel casters) | Etabli avec roues diam.
150mm (2 fixes et 2 pivotants avec frein)*



- **MG 142/A**
Banco con ruote ø 150 mm, (2 fisse e 2
girevoli con freno) dotato di 1 cassettiera
MG 116
*Bench on wheels Ø 150 mm (2 rigid and
2 swivel casters) equipped with 1 chest of
drawers MG 116 | Etabli avec roues diam.
150mm (2 fixes et 2 pivotants avec frein)
avec un tiroir MG 116*



- **MG 142/B**
Banco con ruote ø 150 mm, (2 fisse e 2
girevoli con freno) dotato di 1 cassettiera
MG 117
*Bench on wheels Ø 150 mm (2 rigid and
2 swivel casters) equipped with 1 chest of
drawers MG 117 | Etabli avec roues diam.
150mm (2 fixes et 2 pivotants avec frein)
avec un caisson MG 117*



- **MG 142/C**
Banco con ruote ø 150 mm, (2 fisse e 2
girevoli con freno) dotato di 1 cassettiera
MG 118
*Bench on wheels Ø 150 mm (2 rigid and
2 swivel casters) equipped with 1 chest of
drawers MG 118 | Etabli avec roues diam.
150mm (2 fixes et 2 pivotants avec frein)
avec un caisson MG 118*



Banchi monoblocco pannellati

Monobloc benches equipped with panels | *Etablis monobloc avec panneaux*

COLORE *color* | *couleur*

standard

Blu RAL 5015



● **MG109**

Banco con 2 cassetti e vano con ante. Piano di lavoro in lamiera
Bench equipped with 2 drawers and opening with doors. Work top made of sheet. | Etablis avec 2 tiroirs et embrasure avec volet Plateau de travail en tôle.

l. 1000 / p. 700 / h. 890 / portata 2000 kg



● **MG112**

Banco con 2 cassetti e vano laterale e inferiore chiuso da ante, piano in lamiera

Bench equipped with 2 drawers and side and lower opening closed with doors, top made of sheet. | Etablis avec 2 tiroirs et embrasure latérale et inférieure fermée par volets, plateau en tôle.

l. 1000 / p. 700 / h. 890 / portata 2000 kg



● **MG112/D**

Banco con 4 cassetti, 2 vani laterali e 2 vani inferiori chiusi da ante, piano in lamiera

Bench equipped with 4 drawers, 2 side openings and 2 lower openings closed with doors, top made of sheet. | Etablis avec 4 tiroirs, 2 embrasures latérales et 2 embrasures inférieures fermées par volets. Plateau en tôle.

l. 2000 / p. 700 / h. 890 / portata 1500 kg



● **MG109/L**
Banco MG109 con piano di lavoro in legno
Bench MG109 with work top made of wood | Etablis MG109 avec plateau de travail en bois
l. 1000 / p. 700 / h. 885 / portata 2000 kg



● **MG112/L**
Banco MG112 con piano di lavoro in legno
Bench MG112 with work top made of wood | Etablis MG112 avec plateau de travail en bois
l. 1000 / p. 700 / h. 885 / portata 2000 kg



● **MG112/DL**
Banco MG112/D con piano di lavoro in legno
Bench MG112/D with work top made of wood | Etablis MG112/D avec plateau de travail en bois
l. 2000 / p. 700 / h. 885 / portata 1500 kg





OMG

Banchi da lavoro componibili serie MG

Modular workbenches model MG | *Etablis à éléments série MG*

COLORE *color* | *couleur*

| | | | |
|----------|--------------|--|-----------------|
| standard | Blu RAL 5015 | a richiesta <i>on request</i> <i>sur commande</i> | Grigio RAL 7035 |
|----------|--------------|--|-----------------|

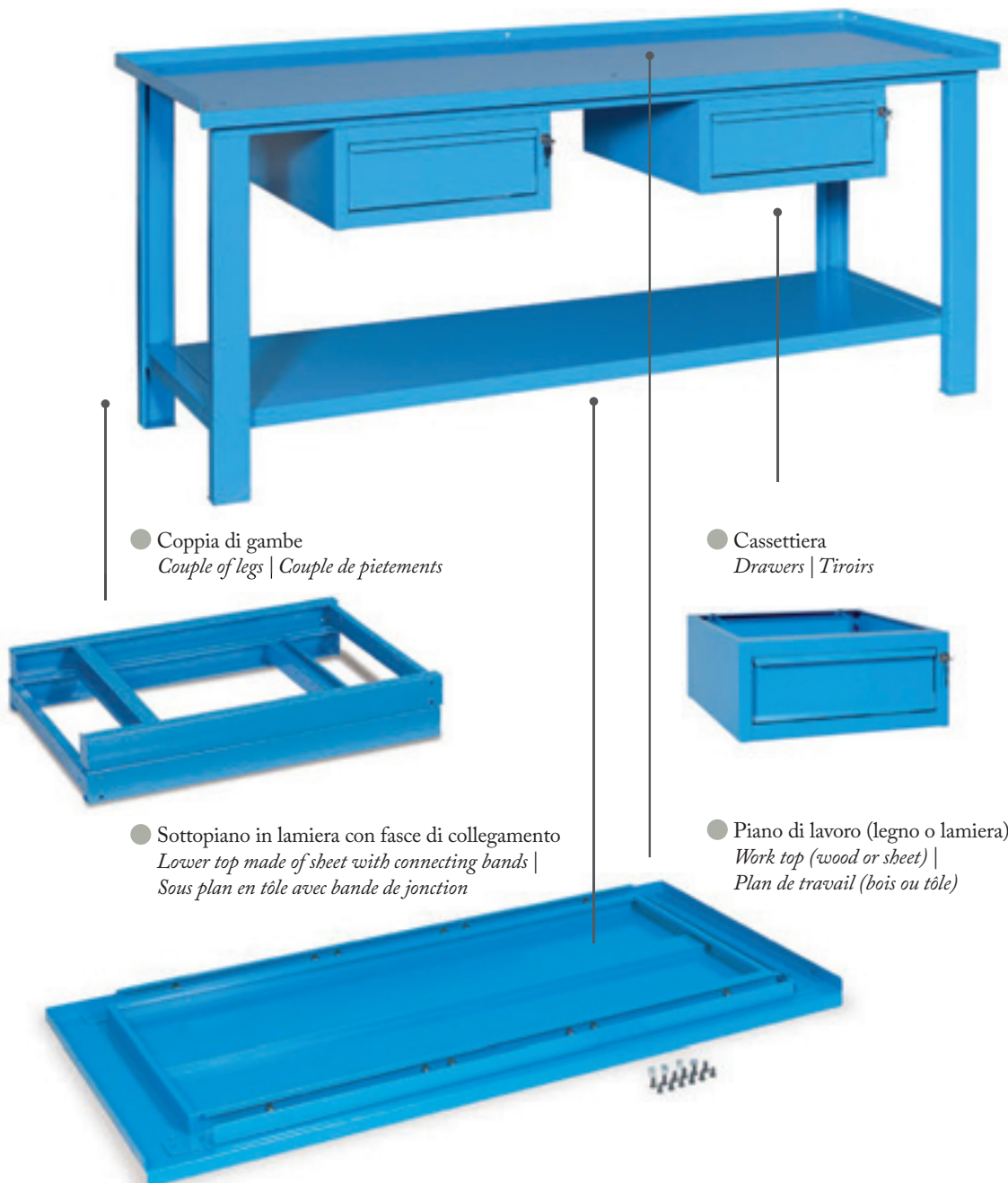
La serie MG dei banchi da lavoro è disponibile anche nella versione componibile. Una versione realizzata per facilitare il trasporto e lo stoccaggio dei banchi, mantenendone inalterata la solidità.

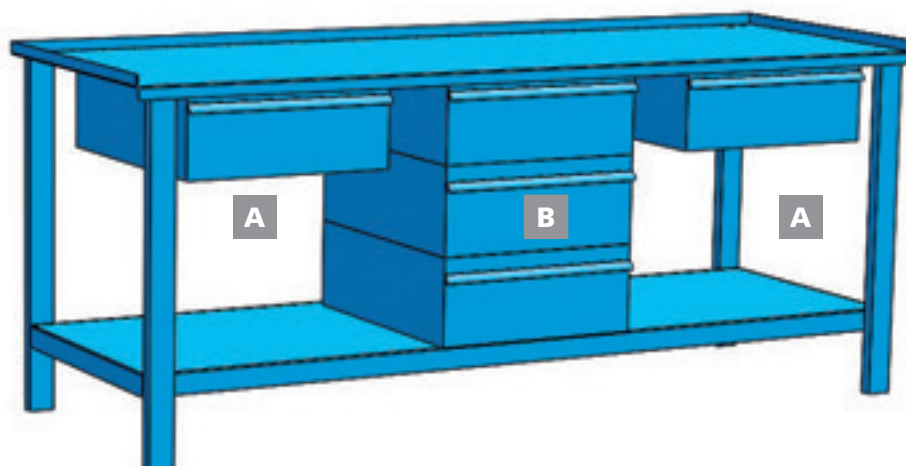
La struttura è realizzata in acciaio scottolato. L'assemblaggio dei componenti, di estrema semplicità, avviene mediante bulloni. I banchi componibili sono predisposti per l'inserimento degli stessi piani di lavoro, cassettiere ed accessori della versione monoblocco.

Workbenches MG production is also available in modular version. This version is designed to make the transport and storage of the benches easier, and to keep unchanged their sturdiness. The structure is made of steel. The assembling of the units, very easy, is carried out by means of bolts. Modular benches are prepared for the assembling of the same work tops, chests of drawers and optionals in monobloc version.

La série MG des établis est disponible aussi dans la version à en kit. Une version réalisée pour faciliter le transport et le stockage des établis en gardant inchangée leur solidité.

La structure est réalisée en acier. Le montage des éléments, très simple, est effectué par des boulons. Les établis en kit sont préparés pour le montage des mêmes plans de travail, chiffonniers et accessoires de la version monobloc.








Esempio di composizione *Exemple of assembling / Exemple de composition*

Per comporre il codice dei banchi da lavoro componibili si ripete la stessa procedura utilizzata nei banchi monoblocco aggiungendo la lettera “S” al codice articolo. Es. Banco componibile da mm. 2000 con piano lamiera (MG 103S) con 2 cassettiere MG 116 (A) ed 1 cassettiera MG 117 (B) avrà il codice **MG103S/ABA**.

*To indicate the code of modular workbenches you have to follow the same procedure used for monobloc benches and add an “S” to the code of the product. E.g. Modular bench 2000 mm with top made of sheet (MG 103S) with 2 drawers MG 116 (A) and 1 drawer MG 117 (B) has the code **MG103S/ABA**.*

*Pour composer le code des établis à éléments il faut répéter la même procédure des établis monobloc, en ajoutant la lettre «S» au code du produit. Ex. Etablis à éléments de 2000 mm avec plan en tôle (MG 103S) avec 2 tiroirs MG 116 (A) et 1 tiroir MG 117 (B) a le code **MG103S/ABA**.*

CASSETTIERE *chests of drawer / caissons-tiroirs*

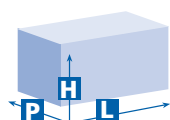
| | articolo | | larghezza mm | profondità mm | altezza mm |
|---|--------------|---|--------------|---------------|------------|
|  | MG116 | A Cassettiera ad 1 cassetto <i>Chest of drawers with 1 drawer Caissons-tiroirs avec 1 tiroir</i> | 505 | 620 | 224 |
|  | MG117 | B Cassettiera a 3 cassetti <i>Chest of drawers with 3 drawers Caissons-tiroirs avec 3 tiroirs</i> | 505 | 620 | 600 |
|  | MG118 | C Cassettiera ad 1 cassetto ed 1 vano con anta e pianetto interno rimovibile. <i>Chest of drawers with 1 drawer and 1 opening with door and removable inside shelf. Caissons-tiroirs avec 1 tiroirs et 1 embrasure avec volet et petite étagère interne amovible.</i> | 505 | 620 | 600 |

banchi da lavoro *Workbenches* | *Etablis*

MG 101S

Banchi componibili con piano in lamiera

Modular benches with top made of sheet | *Etablis à élément avec plateau en tôle*



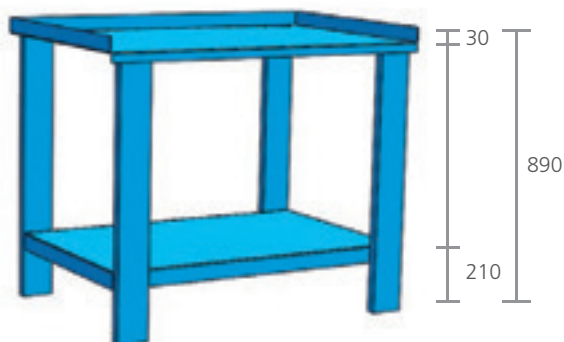
DIMENSIONI BANCO *bench dimensions / dimensions établi*

(L) larghezza
1000 mm

(P) profondità
700 mm

(H) altezza
890 mm

PORTATA *Load capacity / Charge* 1200 kg



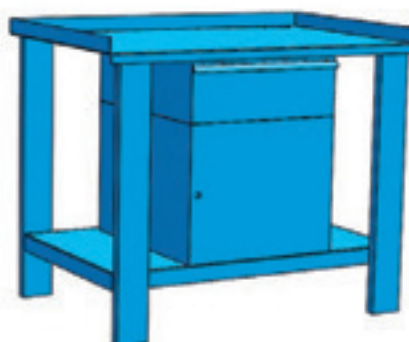
● **MG 101S**
Banco senza cassetti
Bench without drawers |
Etablis sans tiroirs



● **MG 101S/A**
Banco dotato di 1 cassetiera MG 116
Bench with 1 chest of drawers MG 116 |
Etabli avec un tiroir MG 116



● **MG 101S/B**
Banco dotato di 1 cassetiera MG 117
Bench with 1 chest of drawers MG 117 |
Etabli avec un caisson MG 117



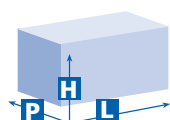
● **MG 101S/C**
Banco dotato di 1 cassetiera MG 118
Bench with 1 chest of drawers MG 118 |
Etabli avec un caisson MG 118

banchi da lavoro *Workbenches | Etablis*

MG 102S

Banchi componibili con piano in lamiera

Modular benches with top made of sheet | Etablis à élément avec plateau en tôle



DIMENSIONI BANCO *bench dimensions / dimensions établi*

(L) larghezza
1500 mm

(P) profondità
700 mm

(H) altezza
890 mm

PORTATA *Load capacity / Charge* 800 kg



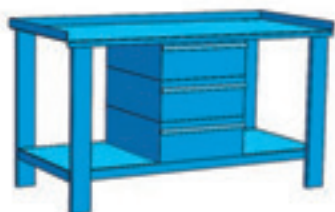
● **MG 102S**
Banco senza cassetti
Bench without drawers |
Etablis sans tiroirs



● **MG 102STR**
Banco con traversa poggiapiedi
Bench with footrest crossbar |
Etabli avec barre repose pieds



● **MG 102S/A**
Banco dotato di 1 cassettera MG 116
Bench with 1 chest of drawers MG 116 |
Etabli avec un tiroir MG 116



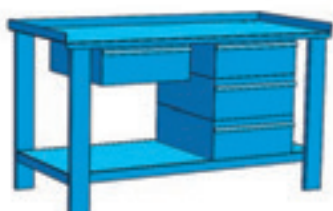
● **MG 102S/B**
Banco dotato di 1 cassettera MG 117
Bench with 1 chest of drawers MG 117 |
Etabli avec un caisson MG 117



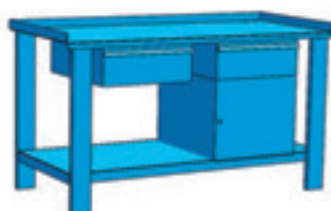
● **MG 102S/C**
Banco dotato di 1 cassettera MG 118
Bench with 1 chest of drawers MG 118 |
Etabli avec un caisson MG 118



● **MG 102S/AA**
Banco dotato di 2 cassette MG 116
Bench with 2 chests of drawers MG 116 |
Etabli avec 2 tiroirs MG 116



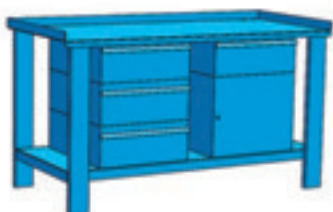
● **MG 102S/AB**
Banco dotato di 1 cassettera MG 116
e 1 cassettera MG 117
*Bench with 1 chest of drawers MG 116 and
1 MG 117* | *Etabli avec 1 tiroir MG 116 et
caisson MG 117*




● **MG 102S/AC**
Banco dotato di 1 cassettera MG 116
e 1 cassettera MG 118
*Bench with 1 chest of drawers MG 116 and
1 MG 118* | *Etabli avec 1 tiroir MG 116 et
caisson MG 118*



● **MG 102S/BB**
Banco dotato di 2 cassette MG 117
Bench with 2 chests of drawers MG 117 |
Etabli avec 2 caissons MG 117



● **MG 102S/BC**
Banco dotato di 1 cassettera MG 117
e 1 cassettera MG 118
*Bench with 1 chest of drawers MG 117 and
1 MG 118* | *Etabli avec caisson MG 117 et
caisson MG 118*




● **MG 102S/CC**
Banco dotato di 2 cassette MG 118
Bench with 2 chests of drawers MG 118 |
Etabli avec 2 caissons MG 118

banchi da lavoro *Workbenches* | *Etablis*

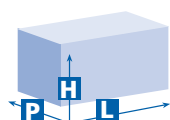
MG 103S

Banchi componibili con piano in lamiera

Modular benches with top made of sheet | *Etablis à élément avec plateau en tôle*




● **MG 103STR/A**
Banco dotato di 1 cassettera MG 116 e traversa poggia piedi.
Bench with 1 chest of drawers MG 116 and footrest crossbar | *Etabli avec un tiroir MG 116 et une barre repose pieds*



DIMENSIONI BANCO *bench dimensions / dimensions établi*

| | | |
|--------------------------|--------------------------|-----------------------|
| (L) larghezza 2000 mm | (P) profondità 700 mm | (H) altezza 890 mm |
|--------------------------|--------------------------|-----------------------|

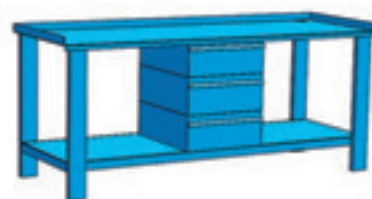
PORTATA *Load capacity / Charge* 500 kg




● **MG 103S**
Banco senza cassetti
Bench without drawers |
Etablis sans tiroirs



● **MG 103S/A**
Banco dotato di 1 cassettera MG 116
Bench with 1 chest of drawers MG 116 |
Etabli avec un tiroir MG 116



● **MG 103S/B**
Banco dotato di 1 cassettera MG 117
Bench with 1 chest of drawers MG 117 |
Etabli avec un caisson MG 117




● **MG 103S/C**
Banco dotato di 1 cassettera MG 118
Bench with 1 chest of drawers MG 118 |
Etabli avec un caisson MG 118




● **MG 103S/AA**
Banco dotato di 2 cassette MG 116
Bench with 2 chests of drawers MG 116 |
Etabli avec 2 tiroirs MG 116




● **MG 103S/AB**
Banco dotato di 1 cassettera MG 116
e 1 cassettera MG 117
*Bench with 1 chest of drawers MG 116 and
1 MG 117* | *Etabli avec 1 tiroir MG 116 et
caisson MG 117*



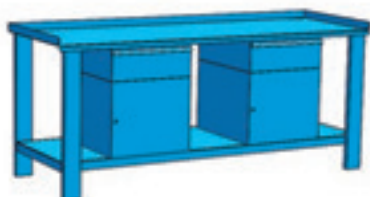
● **MG 103S/AC**
Banco dotato di 1 cassettera MG 116
e 1 cassettera MG 118
*Bench with 1 chest of drawers MG 116 and
1 MG 118* | *Etabli avec 1 tiroir MG 116 et
caisson MG 118*



● **MG 103S/BB**
Banco dotato di 2 cassette MG 117
Bench with 2 chests of drawers MG 117 |
Etabli avec 2 caissons a 3 tiroirs MG 117



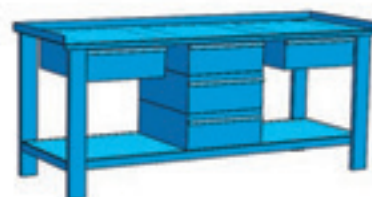
● **MG 103S/BC**
Banco dotato di 1 cassettera MG 117
e 1 cassettera MG 118
*Bench with 1 chest of drawers MG 117 and
1 MG 118* | *Etabli avec 1 caisson a 3 tiroirs
MG 117 et caisson MG 118*



● **MG 103S/CC**
Banco dotato di 2 cassette MG 118
Bench with 2 chests of drawers MG 118 |
Etabli avec 2 caissons MG 118



● **MG 103S/AAA**
Banco dotato di 3 cassette MG 116
Bench with 3 chests of drawers MG 116 |
Etabli avec 3 tiroirs MG 116



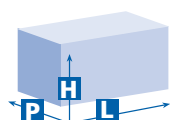
● **MG 103S/ABA**
Banco dotato di 2 cassette MG 116
e 1 cassettera MG 117
*Bench with 2 chests of drawers MG 116
and 1 MG 117* | *Etabli avec 2 tiroirs MG
116 et caisson MG 117*

banchi da lavoro *Workbenches* | *Etablis*

MG 105S

Banchi componibili con piano in legno

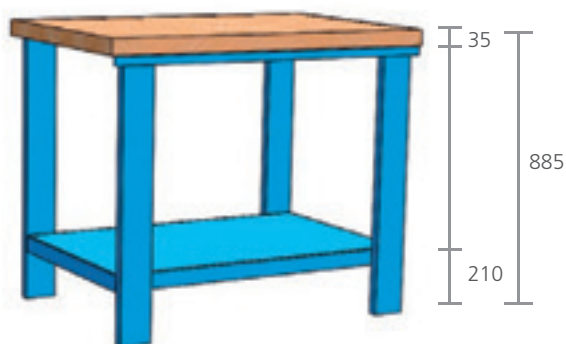
Modular benches with top made of wood | *Etablis à élément avec plateau en bois*




DIMENSIONI BANCO *bench dimensions / dimensions établi*

| | | |
|--------------------------|--------------------------|-----------------------|
| (L) larghezza 1000 mm | (P) profondità 700 mm | (H) altezza 885 mm |
|--------------------------|--------------------------|-----------------------|


PORTATA *Load capacity / Charge* 1200 kg




● **MG 105S**
Banco senza cassetti
Bench without drawers |
Etablis sans tiroirs



● **MG 105S/A**
Banco dotato di 1 cassetiera MG 116
Bench with 1 chest of drawers MG 116 |
Etabli avec un tiroir MG 116



● **MG 105S/B**
Banco dotato di 1 cassetiera MG 117
Bench with 1 chest of drawers MG 117 |
Etabli avec un caisson MG 117



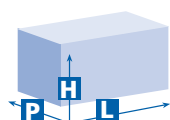
● **MG 105S/C**
Banco dotato di 1 cassetiera MG 118
Bench with 1 chest of drawers MG 118 |
Etabli avec un caisson MG 118

banchi da lavoro *Workbenches* | *Etablis*

MG 106S

Banchi componibili con piano in legno

Modular benches with top made of wood | *Etablis à élément avec plateau en bois*



DIMENSIONI BANCO *bench dimensions / dimensions établi*

(L) larghezza
1500 mm

(P) profondità
700 mm

(H) altezza
885 mm

PORTATA *Load capacity / Charge* 800 kg



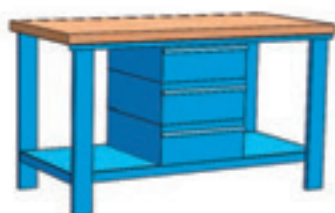
● **MG 106S**
Banco senza cassetti
Bench without drawers |
Etablis sans tiroirs



● **MG 106STR**
Banco dotato di traversa poggiapiedi
Bench with footrest crossbar |
Etabli avec barre repose pieds



● **MG 106S/A**
Banco dotato di 1 cassettera MG 116
Bench with 1 chest of drawers MG 116 |
Etabli avec un tiroir MG 116



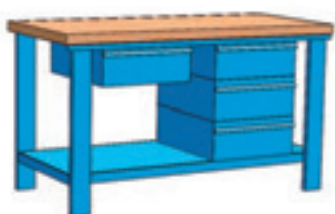
● **MG 106S/B**
Banco dotato di 1 cassettera MG 117
Bench with 1 chest of drawers MG 117 |
Etabli avec un caisson MG 117



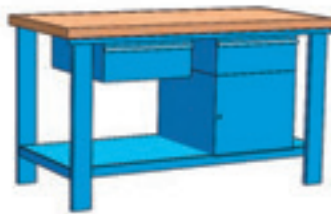
● **MG 106S/C**
Banco dotato di 1 cassettera MG 118
Bench with 1 chest of drawers MG 118 |
Etabli avec un caisson MG 118



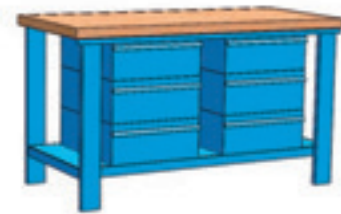
● **MG 106S/AA**
Banco dotato di 2 cassettiere MG 116
Bench with 2 chests of drawers MG 116 |
Etabli avec 2 tiroirs MG 116



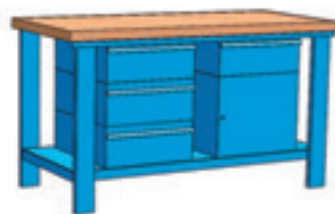
● **MG 106S/AB**
Banco dotato di 1 cassettera MG 116
e 1 cassettera MG 117
*Bench with 1 chest of drawers MG 116 and
1 MG 117* | *Etabli avec 1 tiroir MG 116 et
caisson MG 117*



● **MG 106S/AC**
Banco dotato di 1 cassettera MG 116
e 1 cassettera MG 118
*Bench with 1 chest of drawers MG 116 and
1 MG 118* | *Etabli avec 1 tiroir MG 116 et
caisson MG 118*



● **MG 106S/BB**
Banco dotato di 2 cassettiere MG 117
Bench with 2 chests of drawers MG 117 |
Etabli avec 2 caissons MG 117



● **MG 106S/BC**
Banco dotato di 1 cassettera MG 117
e 1 cassettera MG 118
*Bench with 1 chest of drawers MG 117 and
1 MG 118* | *Etabli avec 1 caisson MG 117
et 1 caisson MG 118*



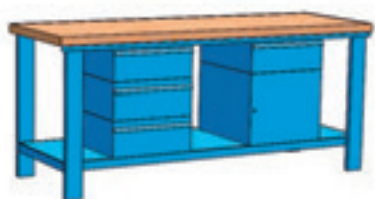
● **MG 106S/CC**
Banco dotato di 2 cassettiere MG 118
Bench with 2 chests of drawers MG 118 |
Etabli avec 2 caissons MG 118

banchi da lavoro *Workbenches* | *Etablis*

MG 107S

Banchi componibili con piano in legno

Modular benches with top made of wood | *Etablis à élément avec plateau en bois*

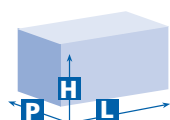


● **MG 107S/BC**

Banco dotato di 1 cassetiera MG 117 e 1 cassetiera MG 118

Bench with 1 chest of drawers MG 117 and 1 MG 118 |

Etabli avec 1 caisson a 3 tiroirs MG 117 et 1 caisson MG 118



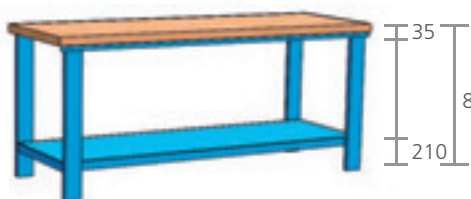
DIMENSIONI BANCO *bench dimensions / dimensions établi*

(L) larghezza
2000 mm


(P) profondità
700 mm

(H) altezza
885 mm

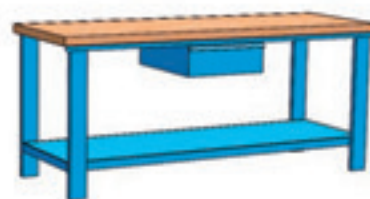
PORTATA *Load capacity / Charge* 500 kg



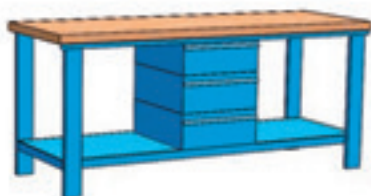
● **MG 107S**
Banco senza cassetti
Bench without drawers |
Etablis sans tiroirs



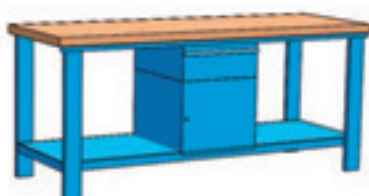
● **MG 107STR**
Banco dotato di traversa poggiapiedi
Bench with footrest crossbar |
Etabli avec barre repose pieds




● **MG 107S/A**
Banco dotato di 1 cassettiera MG 116
Bench with 1 chest of drawers MG 116 |
Etabli avec un tiroir MG 116



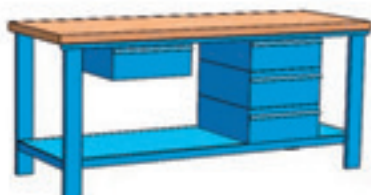
● **MG 107S/B**
Banco dotato di 1 cassettiera MG 117
Bench with 1 chest of drawers MG 117 |
Etabli avec un caisson MG 117



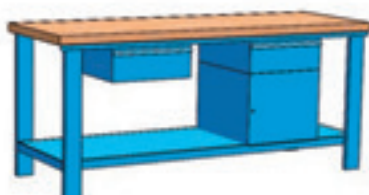
● **MG 107S/C**
Banco dotato di 1 cassettiera MG 118
Bench with 1 chest of drawers MG 118 |
Etabli avec un caisson MG 118



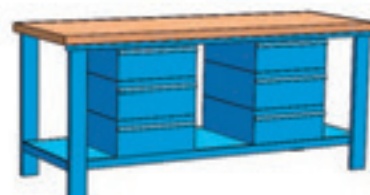
● **MG 107S/AA**
Banco dotato di 2 cassettiere MG 116
Bench with 2 chests of drawers MG 116 |
Etabli avec 2 tiroirs MG 116



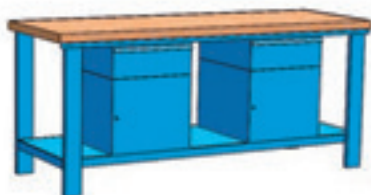
● **MG 107S/AB**
Banco dotato di 1 cassettiera MG 116
e 1 cassettiera MG 117
*Bench with 1 chest of drawers MG 116 and
1 MG 117* | *Etabli avec 1 tiroir MG 116 et
caisson MG 117*




● **MG 107S/AC**
Banco dotato di 1 cassettiera MG 116
e 1 cassettiera MG 118
*Bench with 1 chest of drawers MG 116 and
1 MG 118* | *Etabli avec 1 tiroir MG 116 et
caisson MG 118*



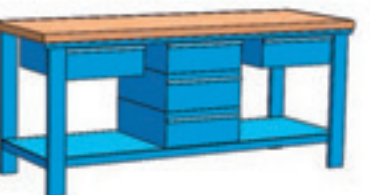
● **MG 107S/BB**
Banco dotato di 2 cassettiere MG 117
Bench with 2 chests of drawers MG 117 |
Etabli avec 2 caissons MG 117



● **MG 107S/CC**
Banco dotato di 2 cassettiere MG 118
Bench with 2 chests of drawers MG 118 |
Etabli avec 2 caissons MG 118



● **MG 107S/AAA**
Banco dotato di 3 cassettiere MG 116
Bench with 3 chests of drawers MG 116 |
Etabli avec 3 tiroirs MG 116



● **MG 107S/ABA**
Banco dotato di 2 cassettiere MG 116
e 1 cassettiera MG 117
*Bench with 2 chests of drawers MG 116
and 1 MG 117* | *Etabli avec 2 tiroirs MG
116 et 1 caisson MG 117*




Tavoli da imballaggio

Packing benches | *Tables d'emballage*


COLORE TAVOLI E CASSETTI

Color for tables and drawers | *Couleur tables et tiroirs*

| | | |
|----------|-----------------|---|
| standard | Grigio RAL 7035 |  |
|----------|-----------------|---|

COLORE PARETE ATTREZZATA

Color for equipped walls | *Couleur spanneaux équipés*

| | | |
|----------|--------------|---|
| standard | Blu RAL 5015 |  |
|----------|--------------|---|

Una linea di tavoli componibili, progettati per l'utilizzo in magazzini, reparti imballaggio/spedizioni, laboratori.

Costruiti con una robusta struttura metallica, forniti in due versioni:

- Piano di lavoro regolabile in altezza

da mm 783 a mm 1153 tramite gambe telescopiche

- Piano di lavoro ad altezza fissa mm 878

con gambe non telescopiche

Piano di lavoro in legno nobilitato.

Possibilità di attrezzare e personalizzare il tavolo con numerosi accessori.

Nella parte inferiore con:

- Cassetti
- Barre portarotoli (diametro massimo rotolo mm 600)
- Barre poggiapiedi

Nella parte superiore con:

- Mensole portacartoni
- Mensole ad inclinazione variabile
- Pannelli portattrezzi, forati o con asole
- Taglierina

A line of modular tables designed for warehouses, shipping/packing depts., and laboratories.

They are constructed with a sturdy metal structure, and come available in two versions:

- *Worktop with an adjustable height*

of 783 mm to 1153 mm, through telescopic legs

- *Worktop with a fixed height of 878 mm*

with non-telescopic legs.

Worktop with a laminated wood surface.

Possibility of equipping and personalizing the table with numerous accessories.

The lower area includes:

- *Drawers*
- *Roll holder (maximum roll size 600 mm)*
- *Footrest crossbar*

The upper area includes:

- *Shelves for storing boxes*
- *Shelves with a variable angle*
- *Tool-holder panels, perforated or with slotted holes*
- *A cutter*

Une ligne de tables modulables, conçues pour une utilisation dans les entrepôts, rayons emballage/envois, laboratoires.

Construites avec un châssis robuste en métal, fournies en deux versions:

- *Plan de travail réglable en hauteur*

de 783 mm à 1153 mm, avec des pieds télescopiques

- *Plan de travail de hauteur fixe 878 mm*

avec des pieds non télescopiques.

Plan de travail en bois contreplaqué.

Possibilité d'équiper et de personnaliser la table avec de nombreux accessoires.

Dans la partie inférieure avec:

- *Tiroirs*
- *Barres porte-rouleaux (diamètre maximum du rouleau mm 600)*
- *Barres repose-pieds*

Dans la partie supérieure avec:

- *Étagères porte-cartons*
- *Étagères à inclinaison variable*
- *Panneaux porte-outils, perforés*
- *Coupoir*

PORTATA *Load capacity / Charge* 500 kg





- **MG110 O1** l. 1500 / p. 800 / h. da 783 a 1153
MG111 O1 l. 2000 / p. 800 / h. da 783 a 1153
 Tavolo con porta rotolo
Workbench with roll holder | *Etabli avec dérouler*

Diametro massimo rotolo mm 600
 Roll maximum diameter 600 mm.
 Diamètre max du rouleau mm 600



- **MG110 PA** l. 1500 / p. 800 / h. da 783 a 1153
MG111 PA l. 2000 / p. 800 / h. da 783 a 1153
 Tavolo con piano inferiore e cassetto MG116
Workbench with lower shelf and 1 drawer MG116 |
Etabli avec plateau inférieure et tiroir MG116



- **MG110 TA** l. 1500 / p. 800 / h. da 783 a 1153
MG111 TA l. 2000 / p. 800 / h. da 783 a 1153
 Tavolo con traversa e cassetto MG116
Workbench with footrest crossbar and 1 drawer MG116 | *Etabli avec barre repose-pieds et tiroir MG116*



- **MG110 P** l. 1500 / p. 800 / h. da 783 a 1153
MG111 P l. 2000 / p. 800 / h. da 783 a 1153
 Tavolo con piano inferiore e gambe regolabili
Workbench with lower shelf and adjustable legs |
Etabli avec plateau inférieure et piétements réglables



- **MG110 T** l. 1500 / p. 800 / h. da 783 a 1153
MG111 T l. 2000 / p. 800 / h. da 783 a 1153
 Tavolo con traversa e gambe regolabili
Workbench with footrest bar and adjustable legs |
Etabli avec barre repose-pieds et piétements fixes

- **MG110 FP** l. 1500 / p. 800 / h. 878
MG111 FP l. 2000 / p. 800 / h. 878
 Tavolo con piano inferiore e gambe fisse
Workbench with lower shelf and non-telescopic legs |
Etabli avec plateau inférieure et piétements fixes


- **MG110 FT** l. 1500 / p. 800 / h. 878
MG111 FT l. 2000 / p. 800 / h. 878
 Tavolo con traversa e gambe fisse
Workbench with footrest bar and non-telescopic legs |
Etabli avec barre repose-pieds et piétements fixes

Componenti per banchi

Elements for benches | *Pièces détachées pour établis*



- **SAP15 A** l. 1500 / h. 328
Pannelli con asola
Slot-boled panel | *Panneau cranté*



- **SAP15** l. 1500 / h. 328
Pannelli con foro quadro
Square-boled panel | *Panneau trou carré*




- **SAM 03L**
Montante H 1000 mm
Upright H 1000 mm |
Montant H 1000 mm



- **MG 116G** l. 505 / p. 620 / h. 224
Cassettiera ad 1 cassetto
Chest of drawers with 1 drawer |
Tiroir



- **SAP 03**
Mensola con braccio snodabile e
pannello con asole portacontenitori
*Shelf with articulated arm and slotted
panel for plastic containers* |
*Etagère avec bras réglable et panneau
cranté pour positionner les conteneurs*



- **SATI 15**
Mensola superiore porta cartone
con 8 separatori
*Upper cardboard-holder shelf with
8 partitions* | *Etagère porte-car-
tons avec 8 séparateurs.*



- **SATITA20**
Taglierina per tavolo da 2000 mm e
1500 mm con luce di taglio di 1430 mm
*Cutter for 2000 mm and 1500 mm
workbench cutter-blade length 1430 mm* |
*Coupeur pour établi emballage l. 2000 mm
et 1500 mm section coupante 1430 mm*



- **SAR 152** l. 1500 / p. 170
Mensola per banco
Shelf for workbench | *Etagère pour établi*

- **SAR 153** l. 1500 / p. 250
Mensola per banco
Shelf for workbench | *Etagère pour établi*







Sistemi attrezzati

Equipped systems | Systemes equipes

sistemi attrezzati per banchi *Equipped systems for benches* | *Systemes equipes pour etablis*

Sistemi attrezzati per banchi

Equipped systems for benches | *Systemes equipes pour etablis*

COLORE *color* | *couleur*

standard

Blu RAL 5015



a richiesta

on request | *sur commande*

Grigio RAL 7035



Per utilizzare nella maniera migliore il banco da lavoro, lo abbiamo dotato di una struttura posteriore o parete attrezzata, accessoriabile con una vasta gamma di articoli, per far sì che tutto sia a portata di mano dell'operatore.

A seconda delle varie funzioni, le pareti attrezzate sono personalizzate utilizzando i diversi componenti. Questo li rende un vero e proprio sistema nell'arredo del posto di lavoro.

To use the workbench in the best possible way, we have equipped it with a rear structure or equipped wall, which can be accessorized with a vast range of items, allowing all equipment to be within easy reach of workers.

Depending on the final use, the equipped walls can be personalized with a variety of different components. This makes them a bona fide system in furnishing all kinds of work areas.

Pour utiliser l'établi de la meilleure façon, nous l'avons doté d'une structure arrière ou panneau équipé, qu'on peut accessoriser avec une large gamme d'articles, pour que tout soit à portée de main de l'opérateur.

Selon les différentes fonctions, les panneaux équipés sont personnalisés à l'aide des différents composants. Cela en fait un véritable système dans l'équipement du lieu de travail.

sistemi attrezzati per banchi *Equipped systems for benches* | *Systemes equipes pour etablis*











Componenti sistemi attrezzati


elements for equipped systems | *pièces détachées pour système outillé*



| MONTANTI <i>uprights / montants</i> | | articolo | altezza mm | per piani lavoro | n° pannelli applicabili |
|---|--|----------|------------|--------------------------------------|-------------------------|
|  | Ogni montante, con asole su entrambi i lati, è provvisto di piastra di fissaggio al relativo piano di lavoro. <i>Each upright has both sides with slot holes and is supplied with a plate for worktop fastening. Chaque montant est perforé sur le deux cotés et a une plaque de fixation sur le point de location.</i> | SAM02F | 672 | lamiera <i>sbeet metal tôle</i> | 2 |
| | | SAM03F | 1000 | lamiera <i>sbeet metal tôle</i> | 3 |
| | | SAM04F | 1328 | lamiera <i>sbeet metal tôle</i> | 4 |
| | | SAM02L | 692 | legno <i>wood bois</i> | 2 |
| | | SAM03L | 1020 | legno <i>wood bois</i> | 3 |
| | | SAM04L | 1348 | legno <i>wood bois</i> | 4 |

| PANNELLO <i>panel / panneau</i> | | articolo | altezza mm | larghezza |
|---|---|----------|------------|-----------|
|  | Pannelli con foro quadro <i>Square-holed panel Panneaux trou carré</i> | SAP10 | 328 | 1000 |
| | | SAP15 | 328 | 1500 |

| PANNELLO <i>panel / panneau</i> | | articolo | altezza mm | larghezza |
|---|--|----------|------------|-----------|
|  | Pannelli con asola <i>Slot-holed panel Panneaux crantés</i> | SAP10A | 328 | 1000 |
| | | SAP15A | 328 | 1500 |

| MENSOLE <i>shelves / étagères</i> | | articolo | larghezza mm | profondità mm | portata kg |
|---|--|----------|--------------|---------------|------------|
|  | Ogni mensola è provvista del proprio aggancio e può essere fissata inclinata o a 0° <i>Each shelf is equipped with hooking and can be assembled with or without slope. Chaque montant est équipé avec sa propre jonction et peut être montée penchée ou à 0°.</i> | SAR102 | 1000 | 170 | 45 |
| | | SAR103 | 1000 | 250 | 30 |
| | | SAR152 | 1500 | 170 | 30 |
| | | SAR153 | 1500 | 250 | 30 |

| CIELO <i>top panel / panneau</i> | | articolo | larghezza mm | profondità mm |
|---|--|----------|--------------|---------------|
|  | Cielo provvisto di binario portaganci (escluso i ganci) <i>Top panel equipped with a hook holder guide (hooks not included) Panneau équipé de barre porte-crochets (exclusion des crochets)</i> | SAN15 | 1500 | 700 |
| | | SAN20 | 2000 | 700 |

| LAMPADA <i>lamp / lampe</i> | | articolo |
|---|--|-------------------------------------|
|  | Lampada a led 14 W - 4000 K dim. 1173 mm <i>LED light. 14 W - 4000 k size mm 1173 Lampe à led. 14 W - 4000 k dim. mm 1173</i> | SAN LA15 per cielo SAN 15 |
|  | 2 Lampade a led 10 W - 4000 K dim. 873 mm <i>LED light 10 W - 4000 k size mm 873 Lampe à led 10 W - 4000 k dim. mm 873</i> | SAN LA20 per cielo SAN 20 |

B - binario con supporti / guide with supports / voie avec supports
 Kit comprensivo di 1 binario applicato ai relativi supporti, da inserire nei montanti (escluso ganci) *Kit with 1 guide and supports to insert into the uprights (hooks not included)* | *Prêt-à-monter avec 1 voie et supports correspondants à insérer dans les montants (crochet exclu)*

| articolo | mm | n° supporti |
|----------|------|-------------|
| SAI15 | 1500 | 2 |
| SAI20 | 2000 | 3 |
| SAI25 | 2500 | 3 |

C - lampada / lamp / lampe
 Lampada con staffe per applicazione al binario. A richiesta si forniscono lampade con ottica dark light, per postazioni con terminali video. *Lamp with stirrup for guide fastening* | *Lampe avec étriers pour assemblage à la voie.*

| articolo | mm | potenza |
|----------|------|----------|
| SAL15 | 1300 | 1 x 36 W |
| SAL20 | 1600 | 1 x 58 W |

A - binario supplementare / supplementary guide / profil supplémentaire pour la suspension des crochets
 Escluso ganci e supporti *Hooks and supports not included* | *Exclu crochet set supports*

| articolo | mm |
|----------|------|
| BIN15 | 1500 |
| BIN20 | 2000 |
| BIN25 | 2500 |

KIT GANCIO PER BINARIO *kit gancio per binario / kit gancio per binario*

N° 5 agganci scorrevoli completi di moschettone
Pcs. 5 sliding hooks with spring-clip | *Nr. 5 crochets coulissants équipés avec mousqueton*

articolo GAS5

BARRA ELETTTRIFICATA 220V *electrified bar 220V / barre électrifiée 220V*



| articolo | mm | interruttore |
|----------|------|-----------------------|
| SAB10D | 1000 | differenziale magnet. |
| SAB15D | 1500 | differenziale magnet. |
| SAB20D | 2000 | differenziale magnet. |

Cassoncino metallico elettrificato compreso dei seguenti componenti:

- SAB10 D:
- 1 interruttore: differenziale magnetotermico
- 1 interruttore bipolare 1 presa portafusibile
- 3 prese civili 10/16A ita/ted 220V
- SAB15 D - SAB20 D
- 1 interruttore: differenziale magnetotermico
- 2 interruttori bipolari 2 prese portafusibili
- 6 prese civili 10/16A ita/ted 220V

Electrified metal container equipped with:

- SAB10D
- 1 switch: magnet thermic differential
- 1 bipolar switch 1 fuse-holder plug
- 3 civil plug 10/16A it/de 220V
- SAB15D - SAB20D
- 1 switch: magnet thermic differential
- 2 bipolar switches 2 fuse-holder plugs
- 6 civil plug 10/16A it/de 220V

Petite caisse métallique électrifiée équipés avec:

- SAB10 D
- 1 interrupteur: différentiel magneto thermique
- 1 interrupteur bipolaire 1 prise porte fusible
- 3 prises civiles 10/16A it/al 220V
- SAB15D - SAB20D
- 1 interrupteur: différentiel magneto thermique
- 2 interrupteurs bipolaires
- 2 prises porte fusibles 6 prises civiles 10/16A it/al 220V

BARRA ELETTRIFICATA 220V+380V+ ATTACCO ARIA

electrified bar 220V+380 V+group air / barre électrifiée 220V+380 V+groupe air



| articolo | mm |
|----------|------|
| SAE10 | 1000 |
| SAE15 | 1500 |

Dotazione elettrica

- protezioni: - 1 interruttore magnetotermico tipo C 6KA 2P 16A 230V - 1 interruttore magnetotermico tipo C 6KA 3P 16A 400V
 - prese: - 2 prese 2P+T 16A 220V - 1 presa 3P+T 16A 380V
- Dotazione pneumatica: riduttore di pressione con manometro e 2 prese rapide

Electric equipment:

- 1 *magneto thermic switch type C 6KA 2P 16A 230V*
 - 1 *magneto thermic switch type C 6KA 3P 16A 400V*
 - *Plugs - 2 plugs 2P+T 16A 220V*
 - 1 *plug 3P+T 16A 380V*
- Pneumatic equipment: pressure reducer with gauge and 2 quick plugs*

Équipement électrique:

- 1 *interrupteur magneto thermique type C 6KA 2P 16A 230V* - 1 *interrupteur magneto thermique type C 6KA 3P 16A 400V*
 - *Prises - 2 prises 2P+T 16A 220V*
 - 1 *prise 3P+T 16A 380V*
- Équipement pneumatique: réducteur de pression avec manomètre et 2 prises rapides*

KIT ELETTRICO *electric kit / kit électrique*






Dotato di: • 1 interruttore differenziale magnetotermico • 4 prese 10-16A • 1,5 mt. di cavo alimentazione con spina
Equipped with • 1 differential magneto thermic switch • 4 plugs 10- 16A • 1,5 m feeding cable with plug |
Équipé avec • 1 interrupteur magneto thermique • 4 prises 10-16A • 1,5 m câble alimentation avec fiche

| articolo | mm |
|----------|---------|
| SAA | 230X133 |

BRACCI SNODATI ACCESSORIATI

adjustable shelf / étagère articulée

| | | articolo | dim. piano portata | |
|---|--|----------|--------------------|-------|
|  | Braccio snodato con portamonitor. Da applicare al montante. <i>Articulated arm with monitor-holder. To assemble to the upright. Bras réglable porte écran plat. À appliquer au al montant</i> | SAP01 | 410X310 | 25 kg |
|  | Braccio snodato portamonitor e portatastiera. Da applicare al montante. <i>Articulated arm with flat monitor-holder and keyboard-holder. To assemble to the upright Bras réglable porte clavier et écran plat. À appliquer au al montant</i> | SAP02 | 480X190 H. 340 | 25 kg |
|  | Braccio snodato con mensola e pannello con asole portacontenitori. <i>Articulated arm with shelf and slotted panels for plastic containers. Bras réglable avec étagère et panneau crantés pour supporter les conteneurs.</i> | SAP03 | 495X265 H. 330 | 25 kg |

MOBILETTO SERRANDA

furniture with rolling shutter / meuble avec rideau

● **SASIO** • 1.967 / p. 200 / h. 835

Mobiletto portattrezzi da applicare ai montanti del sistema attrezzato, con retro in lamiera foro quadro, chiuso con serranda in pvc con serratura.

Tool-holder furniture to assemble to the uprights in the equipped systems, with back in pierced sheet and square hole, closed through PVC rolling shutter with lock. | Meuble porte outillage à monter sur les montants du système outillé avec derrière en tôle avec trou carré, fermé à moyen de rideau en PVC avec serrure








Composizioni pannelli portattrezzi per banchi


assembly of tool-holder panels for benches | *assemblent panneaux porte outillage pour etablis*




- **Composizione banco largo mm. 1000**
2 montanti h. 672 • 2 pannelli da mm. 1000
Composition for bench with length 1000 mm
2 uprights H 672 mm • 2 panels 1000 mm |
Composition pour établi l. 1000 mm
2 montants h 672mm • 2 panneaux de 1000 mm
KSA01F • Per banchi in lamiera
For metal benches | *Pour établi top en tôle*
KSA01L • Per banchi in legno
For wooden top benches | *Pour établi top en bois*




- **Composizione banco largo mm. 1000**
2 montanti h. 1000 • 3 pannelli da mm. 1000
Composition for bench with length 1000 mm
2 uprights H 1000 mm • 3 panels 1000 mm |
Composition pour établi l. 1000 mm, 2 montants h 1000 mm • 3 panneaux de 1000 mm
KSA02F • Per banchi in lamiera
For metal benches | *Pour établi top en tôle*
KSA02L • Per banchi in legno
For wooden top benches | *Pour établi top en bois*




- **Composizione banco largo mm. 1500**
2 montanti h. 672 • 2 pannelli da mm. 1500
Composition for bench with length 1500 mm
2 uprights H 672 mm • 2 panels 1500 mm |
Composition pour établi l. 1500 mm
2 montants h 672mm • 2 panneaux de 1500 mm
KSA03F • Per banchi in lamiera
For metal benches | *Pour établi top en tôle*
KSA03L • Per banchi in legno
For wooden top benches | *Pour établi top en bois*




- **Composizione banco largo mm. 1500**
2 montanti h. 1000 • 3 pannelli da mm. 1500
Composition for bench with length 1500 mm
2 uprights H 1000 mm • 3 panels 1500 mm |
Composition pour établi l. 1500 mm, 2 montants h 1000 mm • 3 panneaux de 1500 mm
KSA04F • Per banchi in lamiera
For metal benches | *Pour établi top en tôle*
KSA04L • Per banchi in legno
For wooden top benches | *Pour établi top en bois*




- **Composizione banco largo mm. 2000**
3 montanti h. 672 • 4 pannelli da mm. 1000
Composition for bench with length 2000 mm
3 uprights H 672 mm • 4 panels 1000 mm |
Composition pour établi l. 2000 mm, 3 montants h 672 mm • 4 panneaux de 1000 mm
KSA05F • Per banchi in lamiera
For metal benches | *Pour établi top en tôle*
KSA05L • Per banchi in legno
For wooden top benches | *Pour établi top en bois*



- **Composizione banco largo mm. 2000**
3 montanti h. 1000 • 6 pannelli da mm. 1000
Composition for bench with length 2000 mm
3 uprights H 1000 mm • 6 panels 1000 mm |
Composition pour établi l. 2000 mm, 3 montants h 1000 mm • 6 panneaux de 1000 mm
KSA06F • Per banchi in lamiera
For metal benches | *Pour établi top en tôle*
KSA06L • Per banchi in legno
For wooden top benches | *Pour établi top en bois*




- **Composizione banco largo mm. 2500**
3 montanti h. 672 • 2 pannelli da mm. 1000
• 2 pannelli da mm. 1500
Composition for bench with length 2500 mm
3 uprights H 672 mm • 2 panels 1000 mm • 2 panels 1500 mm | *Composition pour établi l. 2500 mm, 3 montants h 672 mm • 2 panneaux de 1000 mm • 2 panneaux de 1500 mm*
KSA07F • Per banchi in lamiera
For metal benches | *Pour établi top en tôle*
KSA07L • Per banchi in legno
For wooden top benches | *Pour établi top en bois*




- **Composizione banco largo mm. 2500**
3 montanti h. 1000 • 3 pannelli da mm. 1000
• 3 pannelli da mm. 1500
Composition for bench with length 2500 mm
3 uprights H 1000 mm • 3 panels 1000 mm • 3 panels 1500 mm | *Composition pour établi l. 2500 mm, 3 montants h 1000 mm • 3 panneaux de 1000 mm • 3 panneaux de 1500 mm*
KSA08F • Per banchi in lamiera
For metal benches | *Pour établi top en tôle*
KSA08L • Per banchi in legno
For wooden top benches | *Pour établi top en bois*

sistemi attrezzati per banchi *Equipped systems for benches* | *Systemes equipes pour etablis*

● **GAN11**
Gancio / Hook | Crochet
l. 35 / Ø 6




● **GAN12**
Gancio / Hook | Crochet
l. 75 / Ø 6



● **GAN01**
Gancio / Hook | Crochet
l. 50 / Ø 6

● **GAN02**
Gancio / Hook | Crochet
l. 100 / Ø 6




● **GAN22**
Gancio / Hook | Crochet
l. 50 / p. 35

● **GAN23**
Gancio / Hook | Crochet
l. 75 / p. 35



● **GAN33**
Gancio / Hook | Crochet
Ø 19

● **GAN35**
Gancio / Hook | Crochet
Ø 13



● **GAN52**
Gancio / Hook | Crochet
l. 60 / p. 20

● **GAN42**
Gancio porta trapano
Drill holder | Crochet
Ø 80



● **GAN05**
Supporto chiavi
Keys support | Support
pour clefs
l. 145 / p. 50 / h. 220



● **GANV2**
Vaschette / Tubs | Cuves
l. 300 / p. 100 / h. 15




● **GANV1**
Vaschette / Tubs | Cuves
l. 200 / p. 100 / h. 15




● **GANM**
Supporto per contenitori
MG314, MG315, MG316
Support for containers |
Support pour conteneurs
l. 435 / p. 10 / h. 55



● **GAN40**
Gancio portapunte
Drill-bit holder | Crochet porte pointes
l. 200 / p. 25 / h. 50-70



● **GAN44**
Gancio bussole / Nut holder | Crochet manchons
9 x Ø mm 25 - 1 x Ø mm 27
1 x Ø mm 32 - 1 x Ø mm 35
l. 390 / p. 45 / h. 30



● **GAN43**
Gancio portabombolette
Can holder | Crochet porte bombes aérosols
l. 300 / Ø 70



● **GAN41**
Gancio portacacciaviti
Screwdriver holder | Crochet porte tournevis
l. 200 / p. 30 / h. 40

gamma contenitori in plastica a pag. 296
Selection of plastic containers page 296 |
Boîtes en plastique à la page 296

Accessori per sistemi attrezzati

Optionals for equipped systems | *Accessoires pour système outillé*



● **PDP10**

Pannello foro quadro (fissaggio a muro)

Panel with square hole for wall fastening | *Petits panneaux avec trou carré pour fixation au mur*

l. 1000 / h. 450



● **PDP10A**

Pannello con asole (fissaggio a muro)

Panel with holes for wall fastening | *Petits panneaux crantés pour fixation au mur*

l. 1000 / h. 450

● **MG314**

Contenitori in materiale plastico

Plastic Containers | *Conteneurs en plastique*

l. 100 / p. 85 / h. 50



● **MG315**

Contenitori in materiale plastico

Plastic Containers | *Conteneurs en plastique*

l. 103 / p. 168 / h. 75



● **MG316**

Contenitori in materiale plastico

Plastic Containers | *Conteneurs en plastique*

l. 147 / p. 235 / h. 125





230C27X27
CAPP. CILA 121073
63940710


213PM208A
PIANETTO M208A
3674719.8

Pareti divisorie attrezzate

Equipped partitions | *Cloisons outillées*

COLORE *color* | *couleur*

| | |
|----------|--------------|
| standard | Blu RAL 5015 |
|----------|--------------|



Sistema di pareti divisorie modulari, costituite da pannelli portattrezzi a foro quadro, con asole o lisce da applicare a colonne autoportanti.

Le pareti possono essere monofacciali, con pannelli solo su una faccia, o bifacciali, con pannelli doppi su entrambe le facce.

Attenzione: per ottenere la stabilità delle pareti divisorie, le basi dei montanti vanno fissate a terra.

Modular partition system consisting of tool-holder panel with square hole to assemble to self-bearing poles.


Walls can be mono-facial, with a panel on one side only, or bifacial, with double panels on both sides.

Warning: to get the stability of the partitions, the bases of the poles must be fastened to the ground.


Système de separations modulaires composées par panneaux porte outillage à trou carré ou avec boutonnière à monter sur colonnes autoportantes. Les cloisons peuvent être mono-faciales, avec panneaux seulement sur une face, ou bi-faciales, avec panneaux seulement sur les deux faces. Attention: pour avoir stabilité des separations, les bases des montants doivent être fixées à terre.

Composizioni pareti divisorie

Compositions | *Composition parois de separations*




- **PDP01**
Parete con pannello foro quadro monofacciale composta da:
• 2 montanti finali • 2 traverse • 3 pannelli
Mono-facial wall with square-holed panel inclusive of: 2 uprights, 2 crossbeams, 3 panels |
Paroi avec panneaux avec trou carré, mono-facial. Composé par: 2 montants finales, 2
traverses, 3 panneaux
l. 1430 / h. 2000
- **PDP01/B**
Composizione bifacciale
Bifacial assemblment | *Composition bifacial*
l. 1430 / h. 2000



- **PDP02**
Parete con pannello foro quadro monofacciale composta da:
• 2 montanti finali • 2 traverse • 4 pannelli
Mono-facial wall with square-holed panel inclusive of: 2 uprights, 2 crossbeams, 4 panels |
Paroi avec panneaux avec trou carré, mono-facial. Composé par: 2 montants finales, 2
traverses, 4 panneaux
l. 1880 / h. 2000
- **PDP02/B**
Composizione bifacciale
Bifacial assemblment | *Composition bifacial*
l. 1880 / h. 2000

Componenti pareti divisorie

elements for partitions | *pièces détachées pour cloisons*



- **PDP45**
Pannello foro quadro
Panel with square hole |
Panneau trou carré
l. 450 / h. 2000



- **PDP45A**
Pannello con asole
Panel with hole | *Panneau*
avec boutonnière
l. 450 / h. 2000



- **PDP45L**
Pannello liscio
Smooth panel | *Panneaux*
crantés
l. 450 / h. 2000



- **PDP20F**
Montante finale
End upright | *Montant final*
h. 2000



- **PDP15T**
Kit 2 traverse *Kit 2 crossbars* | *Kit 2 traversés depliaison*
l. 1430
- **PDP20T**
Kit 2 traverse *Kit 2 crossbars* | *Kit 2 traversés depliaison*
l. 1880

Pannelli portattrezzi

Tool-holder panels | *Panneaux porte outillage*

I pannelli portattrezzi sono accessori utili per il posto di lavoro. Costruiti in lamiera forata con foro Ø 4 mm per l'inserimento dei vari tipi di ganci portattrezzi. Presentiamo vari modelli, dai più semplici da collocare dietro il banco di lavoro, ai pensili con ante, a quelli su piedistallo.

Tool-holder panels are useful optional for work place. They are made of pierced sheet (hole 04 mm) for the insertion of various tool-holder hooks. We show different models, from the easiest to assemble on the back of the work bench, to the hanging ones with doors, to those on pedestal.

Les panneaux porte outillage sont accessoires utiles pour la place de travail. Ils sont fait de tôle percée - trou 0,4 mm - pour l'insertion de différents crochets porte outillage. Nous allons vous présenter des différents modèles, dès le plus simples, à monter arriere le établis, à ceux suspendus avec volets, à ceux sur piédestal.




- Pannello portattrezzi costruiti in lamiera forata (foro 4 mm.), con mensola smontabile. (Fissaggio a muro).
Tool-holder panel made of pierced sheet (hole 4 mm), with movable shelf. (For wall fastening) |
Panneau porte outillage en tôle percée (trou 4 mm), avec étagère démontable. (Pur fixation au mur).

l. 1000 / h. 850 **MG501**

l. 1500 / h. 850 **MG502**

l. 2000 / h. 850 **MG503**

Pannello portattrezzi costruiti in lamiera forata (foro 4 mm.), con mensola smontabile.
Tool-holder panel made of pierced sheet (hole 4 mm), with movable shelf. |
Panneau porte outillage en tôle percée (trou 4 mm), avec étagère démontable.



GANCI per pannelli MG501-502-503-540 /
HOOKS / CROCHET

● **MG505 1C**


Confezione da 100 ganci da mm 100
Box with 100 hooks. Hook size 100 mm |
Kit crochets de 100 pièces. Crochet de mm 100

● **MG505 1**

Confezione da 100 ganci da mm 40
Box with 100 hooks. Hook size 40 mm |
Kit crochets de 100 pièces. Crochet de mm 40

● **MG505 1B**

Confezione da 100 ganci con occhiello portacacciavite
Box with 100 hooks. Hook with slot for screwdriver |
Kit crochets de 100 pièces. Crochet avec ceillet porte-tournevis



sistemi attrezzati per banchi *Equipped systems for benches* | *Systemes equipes pour etablis*

Pannelli portattrezzi chiusi

Closed tool-holder panels | *Panneaux porte outillage fermés*

COLORE *color* | *couleur*

standard

Blu RAL 5015





● **MG561**

Mobile portattrezzi pensile o da banco con lamiera forata su retro (foro 4 mm.) chiuso con serranda in PVC, con serratura.
Hanging tool-holder furniture or bench equipped with pierced sheet on the back (pitch 4 mm) and sliding locked doors with polycarbonate sheets. | *Meuble porte outillage suspendu ou à établis en tôle percée derrière (trou 4 mm) volets coulissants avec feuille de polycarbonate avec serrure.*
 l. 967 / p. 200 / h. 835



● **MG562**

Mobile portattrezzi pensile o da banco con lamiera forata sul retro (foro 4 mm.) ante scorrevoli con lastre in policarbonato e serratura.
Hanging tool-holder furniture or bench equipped with pierced sheet on the back (pitch 4 mm) and sliding locked doors with polycarbonate sheets. | *Meuble porte outillage suspendu ou à établis en tôle percée derrière (trou 4 mm) volets coulissants avec feuille de polycarbonate avec serrure.*
 l. 1500 / p. 200 / h. 860



● **MG560** l. 1400 / p. 200 / h. 900

MG565 l. 1997 / p. 200 / h. 900

Mobile portattrezzi pensile o da banco con lamiera forata (foro 4 mm.) sul retro. Saracinesca in alluminio coibentato, con serratura
Hanging tool-holder furniture or bench equipped with pierced sheet on the back (pitch 4 mm). Insulated rolling shutter made of aluminium, with lock. | *Meuble porte outillage suspendu ou à établis en tôle percée derrière (trou 4 mm). Rideau en aluminium isolé avec serrure*



● **MG566**

Mobile pensile con lamiera forata sul retro (foro 4 mm.) ed ante a battente con lastre in policarbonato con serratura.
Hanging furniture with pierced sheet on the back (pitch 4 mm) and normal locked doors with polycarbonate sheets. | *Meuble suspendu en tôle percée derrière (trou 4 mm) et volet avec feuille de polycarbonate avec serrure.*
 l. 650 / p. 250 / h. 750

GANCI per mobili MG566-561-562-560 /
hooks / crochet

● **MG505 1C**


Gancio da mm 100
Hook size 100 mm | Crochet de mm 100

● **MG505 1**

Gancio da mm 40
Hook size 40 mm | Crochet de mm 40

● **MG505 1B**

Gancio con occhio portacacciavite
Hook with slot for screwdriver |
Crochet avec ceillet porte-tournevis



Codici relativi a confezioni da 100 unità
The codes refer to boxes with 100 hooks |
Kit crochets de 100 pièces



Banchi elettrici

Electric benches | Etablis électriques



MG
Industrial furnishings

Banchi elettrici

Electric benches | *Etablis électriques*

colore | color | couleur

| | |
|----------|-----------------|
| standard | Grigio RAL 7035 |
|----------|-----------------|



I Banchi Elettrici serie BE sono progettati e realizzati per soddisfare le esigenze di una efficace e funzionale postazione di lavoro nei più vari ambienti: laboratori elettronici, industrie, scuole, officine. In vari modelli e dimensioni, dotata di un'ampia gamma di accessori, la serie BE offre numerose soluzioni per la personalizzazione del posto di lavoro.

BE electrical benches are designed and produced to meet the exigencies of an effective and functional work place in every situation: electronic workshops, industries, schools. They are produced in different models and sizes and equipped with a wide range of optionals, BE products offer many solutions for work place personalisation.

Les établis électriques série BE sont projetés et réalisés pour satisfaire les exigences de une efficace et fonctionnelle place de travail dans les milieux les plus différents: usines électroniques, industrie, écoles, ateliers. Disponibles en différents modèles et dimensions, peuvent être équipés avec une large gamme d'accessoires, la série BE offre nombreuses solutions pour la personnalisation de la place de travail.



1 - PIANO DI LAVORO

Piano di lavoro spessore mm. 28, rivestito in laminato "antigraffio".
A richiesta si forniscono piani di lavoro in laminato rigido dissipativo.
Work top 28 mm thick, covered with scratch-resistant laminate.
On request dispersing rolled work tops.
Plan de travail épaisseur 28 mm, couvert en tôle anti-égratignure.
A la demande on livre plans de travail en laminé rigide dissipatifs.

2 - CANALETTA ELETRIFICATA SOPRALZO

Canaletta metallica, applicata sotto il top del sopralzo, nella quale sono installati i componenti elettrici indicati nei relativi articoli.
Metal pipe under the raising section top where the electric parts indicated in respective article are placed.
Canal métallique, monté sous le top de la surélévation, où les éléments électriques des articles correspondants sont installés.

3 - PANNELLO PORTATTREZZI

Con foro quadro
Tool-holder panel with square hole.
Panneau porte outillage avec trou carré.

4 - SOPRALZO

Costituito da fianchi metallici e top in laminato
With metal side and laminate top.
Se compose par partie latérale métallique et top laminé.

5 - GAMBA SCATOLATA

Gamba in lamiera scatolata, dotata di anta interna con serratura.
Leg made of sheet, equipped with inside door and lock.
Pied en tôle, équipé avec volet intérieur avec serrure.

6 - CANALETTA ELETRIFICATA SOTTOPIANO

Canaletta metallica, applicata sotto il piano di lavoro, nella quale sono installati i componenti elettrici indicati nei relativi articoli.
Conduit placed under the work top, where the electric parts indicated in respective article are placed.
Conduit métallique, monté sous le plan de travail, où les éléments électriques des articles correspondants sont installés.

7 - CASSETTIERA

Cassettiera predisposta per l'inserimento di cassette 27x36 unità, dotata di serratura con chiusura simultanea e di meccanismo antiribaltamento che consente l'apertura di un solo cassetto alla volta. Cassetti scorrevoli su guide su cuscinetti. Il cassetto h.300 mm. è dotato di supporti per cartelle sospese.
A richiesta si possono fornire cassettiere con altre composizioni di cassette.

Chest of drawers prepared for the insertion of drawers, 27x36 units, equipped with simultaneous lock of the drawers and with anti-overturning mechanism, which allows the extraction of one drawer at a time. Sliding drawers on guides and bearings. The drawer 300 mm, is equipped with supports for hanging files. On request chests of drawers with other drawers available.

Caissons-tiroirs préparé pour tiroirs à 27x36 unités, équipé avec serrure à fermeture simultanée et mécanisme anti renversement, qui permet l'ouverture d'un seul tiroir à la fois. Tiroirs coulissants sur glissières avec roulements.

Le tiroir, 300 mm, est équipé avec supports pour dossiers suspendus. A la demande on livre chiffonniers avec autres assemblages de tiroirs.

banchi elettrici *Electric benches* | *Etablis électriques*



- Banco elettrico con due gambe scatolate e canale sottopiano elettrificato con i seguenti componenti:
 - 1 interruttore differenziale magnetotermico
 - 2 interruttori bipolari
 - 2 prese portafusibile
 - 6 prese civili 10/16 A ita/ed 220V

Electric Bench with two legs and electrified pipe lower surface consisting of following parts:

- 1 magnet thermic differential switch,
- 2 bipolar switches
- 2 fuse-holder plugs
- 6 civil plug 10/16 A it/de 220V

DIMENSIONI BANCO (mm) dimensions / dimensions

| | articolo | (L) larghezza | (P) profondità | (H) altezza |
|--|----------|------------------|-------------------|----------------|
| | BE110/A | 1500 | 800 | 870 |
| | BE120/A | 2000 | 800 | 870 |

Etablis électrique avec deux pieds et canal sous-plan électrifié équipé avec les éléments suivants:

- 1 interrupteur différentiel magneto thermique
- 2 interrupteurs bipolaires
- 2 prises porte fusible
- 6 prises civiles 10/16 A it/al 220V



- Banco elettrico con una gamba scatolata, una cassettera e canale sottopiano elettrificato con i seguenti componenti:
 - 1 interruttore differenziale magnetotermico
 - 2 interruttori bipolari
 - 2 prese portafusibile
 - 6 prese civili 10/16 A ita/ed 220V

Electric bench with one leg, one chest of drawers and electrified pipe lower surface consisting of following parts:

- 1 magnet thermic differential switch,
- 2 bipolar switches
- 2 fuse-holder plugs
- 6 civil plug 10/16 A it/de 220V

DIMENSIONI BANCO (mm) dimensions / dimensions

| | articolo | (L) larghezza | (P) profondità | (H) altezza |
|--|----------|------------------|-------------------|----------------|
| | BE110/B | 1500 | 800 | 870 |
| | BE120/B | 2000 | 800 | 870 |

Etablis électrique avec un pied, un caissons-tiroirs et canal sous-plan électrifié équipé avec les éléments suivants:

- 1 interrupteur différentiel magneto thermique
- 2 interrupteurs bipolaires
- 2 prises porte fusible
- 6 prises civiles 10/16 A it/al 220V

banchi elettrici *Electric benches* | *Etablis électriques*



DIMENSIONI BANCO (mm) dimensions / dimensions

| | articolo | (L) larghezza | (P) profondità | (H) altezza |
|--|----------|------------------|-------------------|----------------|
| | BE111/A | 1500 | 800 | 1540 |
| | BE121/A | 2000 | 800 | 1540 |

- Banco elettrico con due gambe scatolate e sopralzo. Canala sottopiano elettrificata con i seguenti componenti:
 - 1 interruttore differenziale magnetotermico,
 - 2 interruttori bipolari
 - 2 prese portafusibile
 - 6 prese civili 10/16 A ita/ed 220V
 Canala sopralzo elettrificata con i seguenti componenti:
 - 2 interruttori bipolari
 - 2 prese portafusibile
 - 6 prese civili 10/16 A ita/ed 220V

Electric Bench with couple of legs and raising section. Electrified pipe lower surface consisting of following parts:

- 1 magnet thermic differential switch,
- 2 bipolar switches
- 2 fuse-holder plugs
- 6 civil plug 10/16 A it/de 220V

Electrified pipe of the raising section with following parts:

- 2 bipolar switches
- 2 fuse-holder plugs
- 6 civil plug 10/16 A it/de 220V

Etablis électrique avec couple de pieds et surélévation.

Canal sous-plan électrifié équipé avec les éléments suivants:

- 1 interrupteur différentiel magneto thermique,
- 2 interrupteurs bipolaires
- 2 prises porte fusible
- 6 prises civiles 10/16 A it/al 220V

Canal surélévation électrifié équipé avec les éléments suivants:

- 2 interrupteurs bipolaires
- 2 prises porte fusible
- 6 prises civiles 10/16 A it/al 220V



DIMENSIONI BANCO (mm) dimensions / dimensions

| | articolo | (L) larghezza | (P) profondità | (H) altezza |
|--|----------|------------------|-------------------|----------------|
| | BE111/B | 1500 | 800 | 1540 |
| | BE121/B | 2000 | 800 | 1540 |

- Banco elettrico con una gamba scatolata, una cassettera e sopralzo. Canala sottopiano elettrificata con i seguenti componenti:
 - 1 interruttore differenziale magnetotermico,
 - 2 interruttori bipolari
 - 2 prese portafusibile
 - 6 prese civili 10/16 A ita/ed 220V
 Canala sopralzo elettrificata con i seguenti componenti:
 - 2 interruttori bipolari
 - 2 prese portafusibile
 - 6 prese civili 10/16 A ita/ed 220V

Electric bench with one leg, 1 chest of drawers and raising section.

Electrified pipe lower surface consisting of following parts:

- 1 magnet thermic differential switch,
- 2 bipolar switches
- 2 fuse-holder plugs
- 6 civil plug 10/16 A it/de 220V

Electrified pipe of the raising section with following parts:

- 2 bipolar switches
- 2 fuse-holder plugs
- 6 civil plug 10/16 A it/de 220V

Etablis électrique avec un pied, un caissons-tiroirs et surélévation.

Conduit sous-plan électrifié équipé avec les éléments suivants:

- 1 interrupteur différentiel magneto thermique,
- 2 interrupteurs bipolaires
- 2 prises porte fusible
- 6 prises civiles 10/16 A it/al 220V

Conduit surélévation électrifié équipé avec les éléments suivants:

- 2 interrupteurs bipolaires
- 2 prises porte fusible
- 6 prises civiles 10/16 A it/al 220V

Accessori per banchi elettrici

Optional for electric benches | *Accessoires pour établis électriques*



● **BE210** • 1.1500

BE212 • 1.2000

Pannello portattrezzi per banco.

Tool-holder panel for bench. | Panneau porte outillage pour établis.



● **BE240** • per banco da mm 1500

Lampada a LED 14W con interruttore 4000K
1173 mm classe efficienza A+

*Lighting system for 1500 mm bench. LED lamp 14W with
4000k switch, EU energy label A+. Dim. mm. 1173 |
Lampe à Led 14W interrupteur 4000k, efficace A+
Dim. mm 1173mm*

● **BE242** • per banco da mm 2000

Lampada a LED 18W con interruttore 4000K
1473 mm classe efficienza A+

*lighting system for 2000 mm bench. LED lamp 18W with 4000k
switch, EU energy label A+. Dim. mm. 1473 |
Lampe à Led 18W interrupteur 4000k, efficace A+
Dim. mm 1473mm*



● **BE250**

Sgabello Antistatico

Anti-static stool |

Tabouret anti statique



● **BE360 (1)**

Sistema multiconnettore di messa a terra. Consente di mettere a terra contemporaneamente due bracciali da polso.

Multi-system for earthing. It allows to earth at the same time two bracelets.

Système multi connecteur de mise à terre. Permet de mettre à terre au même temps deux cordons bracelets.

● **BE300 (2)**

Bracciali. Il bracciale, collegato al sistema multiconnettore (BE 360), è un elemento indispensabile per la corretta messa a terra del personale; il contatto della banda elastica con il polso dell'operatore evita il formarsi delle cariche elettrostatiche.

Protezione per l'operatore mediante una resistenza di 1 MOhm di limitazione corrente incorporata nel bottone automatico del cavo.

Esterno della banda elastica isolato elettricamente.

The bracelet connected to the multi-connector system (BE 360), is an indispensable part for the right earthing of the staff; the contact between elastic band with the wrist of the operator avoid the development of electrostatic charges. Protection for the operator by means of a 1 Ohm resistance built in the automatic switch of the cable. Outer part of the elastic band electrical insulated. |

Le cordon, connecté au système multi connecteur (BE 360), est un élément indispensable pour une correcte mise à terre du personnel; le contact entre le bande élastique avec le poignet de l'opérateur évite la formation des charges électrostatiques. Protection pour l'opérateur grâce à une résistance de 1 Ohm de limitation de la courante incorpore dans le bouton automatique du cble. La partie externe de la bande astique est isol l'ectricit.

● **BE321 (3)**

Tappeto da tavolo. Dim. mm 1200x600. L'utilizzo dei tappeti consente la veloce trasformazione di una superficie comune in una superficie E.P.A. La loro costruzione multistrato assicura le migliori prestazioni elettriche ed ergonomiche.

Bench carpet. Size mm 1200x600. The use of carpets allows a quick transformation of a common top in an E.P.A. one. Their multi-layer structure assure the best electric and ergonomic performances. |

Tapis à table. Dim. mm 1200x600. L'emploi des tapis permit la transformation rapide d'une surface commune en une surface E.P.A. Leur construction multicouche assure les meilleures prestations électriques et ergonomiques.





Tavoli per informatica

Benches for PC | *Etablis pour l'informatique*

Tavoli forniti di elettrificazione, progettati per la collocazione di personal computer. Sono predisposti per essere facilmente uniti fra di loro in batteria, permettendo di ottenere la configurazione ideale del laboratorio informatico.


I tavoli possono essere installati esclusivamente in "luoghi ordinari" e con impianti elettrici a norma di legge. La linea di alimentazione dei locali dove vengono collocati i tavoli deve essere dotata a monte di interruttore automatico differenziale di caratteristiche idonee.

Electrified benches designed for PC placing. They are prepared to be easily jointed one another in order to get the ideal configuration of computer workshop.

These benches must be placed in "normal places" only and with electric system in accordance with the law. The feeding line of the rooms where the benches are placed must be equipped with automatic differential switch with suitable characteristics.

Etablis équipés avec électrification, projetés pour la mise en place des ordinateurs personnels. Sont préparés pour être unis entre eux en permettant ainsi d'obtenir la configuration idéale de l'atelier informatique.

Les établis peuvent être installés seulement dans des milieux «normaux» et avec installations électriques d'après la loi. La ligne d'alimentation des locaux où les établis sont placés doit avoir, à l'origine, un interrupteur automatique différentiel avec des caractéristiques appropriées.



1 - PIANO DI LAVORO

Piano rivestito in laminato plastico, colore grigio.

Work top. Top covered with plastic rolled section and colour: grey.

Plan de travail. Couvert en laminé plastiquecouleur gris.

2 - CASSONCINO ELETRIFICATO

Struttura in lamiera sciolata, fascia frontale fornita di incavi per l'alloggiamento di elementi di installazione.

Cassoncino dimensionato per l'inserimento di canale per passaggio cavi di segnali dati o telefonici.

Electrified container. Structure made of sheet, frontal band with grooves for the housing of assembling parts. Container's size is prepared for the insertion of pipe for data or electric cables.

Petite caisse électrifiée. Structure en tôle, bande frontale fournie de creux pour le logement des éléments à installer. La petite caisse est préparée pour l'insertion du canal à câbles à données ou câbles téléphoniques.

3 - FIANCATE

Realizzate in lamiera sciolata, dotate di piedini regolabili.

Sides. Made of sheet, equipped with adjustable feet.

Latérales. Réalisés en tôle, équipés avec pieds réglables.

4 - PRESA RJ45

PLUG RJ45 | *Prise RJ45*



● **BE202/D** • l. 1800 / p. 800 / h. 720

Tavolo biposto con interruttore differenziale magnetotermico

- 2 interruttori bipolari 16A
- 2 prese portafusibile 6X30
- 6 prese schuko ita/ted 220V 16A

Two-seater bench with magnet thermic differential switch

- 2 bipolar switches 16A
- 2 fuse-holder plugs 6X30
- 6 schuko plugs it/de 220V 16A |

Etablis bi-place équipé avec interrupteur différentiel magneto thermique.

- 2 interrupteurs bipolaires 16A
- 2 prises porte fusible 6X30
- 6 prises schuko it/al 220V 16A



● **BE RJ451**

PRESA RJ45 singola per banco
monoposto

*Single PLUG RJ45 for single-seater bench |
Prise RJ45 simple pour établis mono-place*

● **BE RJ452**

PRESA RJ45 doppia per banco biposto
*Double PLUG RJ45 for two-seater bench |
Prise RJ45 double pour établis bi-place*

sgabelli industriali *Stools | Tabourets*

Sgabelli industriali

Stools | Tabourets

Realizzati per soddisfare le esigenze di chi deve lavorare seduto in sicurezza e confort. Sgabelli con basi fisse e sedili girevoli.

Elevazione a gas.

Struttura metallica, seduta e schienale in faggio.

Designed to meet the exigencies of those who must work sat with security and comfort.

Stools with fixed bases and revolving seats.

Gas rising.

Metal structure, seat and back in beech-wood.

Réalisés pour satisfaire les exigences de ceux qui doivent travailler assis en sécurité et confort. Tabourets avec bases fixes et sièges tournants. Élévation à gaz. Structure métallique, siège et dossier en hêtre.



● MG886A

Sedia con schienale e poggiatesta.

Elevazione da mm. 540 a mm. 740

Dim. seduta mm. 400x400

Con base girevole

Chair with back and footrest.

Rising from mm 540 to mm 740

Seat size mm 400x400 |

Chaise avec dossier et repose-pieds.

Élévation de mm 540 à mm 740

Dimensions du siège mm 400x400

- **MG880**
Sgabello con poggia-piedi.
Elevazione da mm. 560
a mm. 760
Seduta Ø 350 mm.
Stool with footrest.
Rising from mm 560
to mm 760.
Seat ø 350 mm |
Tabouret avec repose-
pieds.
Élévation de mm 560
à mm 760.
Siège ø 350 mm



- **MG878**
Sgabello.
Elevazione da mm. 560
a mm. 760 Seduta Ø 350 mm.
Stool with footrest.
Stool. Rising from mm 560
to mm 760. Seat ø 350 mm |
Tabouret. Élévation de mm 560
à mm 760. Siège ø 350 mm

- **MG884**
Sedia con schienale.
Elevazione da mm. 540
a mm. 740.
Dim. seduta mm. 350x350
Chair with back.
Rising from mm 540
to mm 740.
Seat size mm 350x350. |
Chaise avec dossier.
Élévation de mm 540
à mm 740.
Dimensions du siège mm 350x350



- **MG884A**
Sedia con schienale
e poggia-piedi. Elevazione da
mm. 540 a mm. 740.
Dim. seduta mm. 350x350
Chair with back and footrest.
Rising from mm 540 to mm
740. Seat size mm 350x350. |
Chaise avec dossier et repose-
pieds. Élévation de mm 540 à
mm 740 Dimensions du siège
mm 350x350



- **MG886**
Sedia con schienale.
Elevazione da mm. 540
a mm. 740 Dim. seduta mm.
400x400
Con base ragno
Chair with back. Rising from
mm 540 to mm 740 Seat size mm
400x400 | Chaise avec dossier.
Élévation de mm 540 à mm 740.
Dimensions du siège mm 400x400



- **MG886B**
Sedia su ruote con schienale.
Elevazione da mm. 510 a mm.
710 Dim. seduta mm. 400x400
Con base ragno
Chair on wheels with back.
Rising from mm 510 to mm 710
Seat size mm. 400x400 | Chaise sur
roues avec dossier. Élévation de mm
510 à mm 710 Dimensions du siège
mm. 400x400




- **MG883**
Sgabello con seduta e schienale in
gomma mm 440. Anello poggia-
piedi. Elevazione da mm. 580
a mm. 780. Con base ragno
Stool with rubber seat and back mm
440. Ring footrest. Rising from mm
580 to mm 780 | Tabouret avec siège
et dossier en caoutchouc mm 440.
Anneau repose- pieds. Élévation de
mm 580 à mm 780



Armadi industriali

Closets | Armoires

COLORE color | couleur

| | | |
|----------|-----------------|---|
| standard | Grigio RAL 7035 |  |
|----------|-----------------|---|

La grande famiglia degli ARMADI metallici offre un'ampissima serie di articoli, destinati ai più vari settori di utilizzo: industrie, uffici, scuole, laboratori.

I ripiani interni agli armadi prof. 400 mm sono realizzati in lamiera zincata, a richiesta possono essere forniti in lamiera verniciata. I ripiani interni degli altri armadi sono in lamiera verniciata.

The metal closets family offers a very wide range of products addressed to different users: factories, offices, schools, laboratories.

The internal shelves of cabinet depth 400 mm are zinc-coated and, on request, they can be supplied in painted steel sheet. The internal shelves of other cabinets are in coated metal sheet.

La ligne des armoires métalliques peut garantir une vaste gamme des articles, destinés à plusieurs secteurs: industrie, bureaux, écoles, laboratoires.

Les étagères des armoires profondeur 400 mm sont en tôle galvanisée, sur commande aussi en tôle peinte. Les étagères des autres armoires sont en tôle peinte.

INDICE / Index / Sommaire

Armadi monoblocco

Monobloc closets | Armoires monobloc pag. 320

Armadi serie 6000

6000 Series closets | Armoires ligne 6000 pag. 330

Armadi componibili

Modular closets | Armoires modulables pag. 336

Armadi portaminuterie

Odds-and-ends holder closets | Armoires à casiers pag. 342

Armadi portacontenitori

Container holder closets | Armoires porte-cônes pag. 348

Armadi spogliatoio

Wardrobe and service closets | Vestiaires pag. 350



● **MG201**

Armadio ad anta con serratura, 2 ripiani zincati regolabili, cassetto scorrevole su guide senza cuscinetti

Closet with door with lock, 2 adjustable zinc-coated shelves, sliding drawer on guides without bearings | Armoire avec volet et serrure, 2 plans réglables galvanisés, tiroir coulissant sur guides sans roulements

l. 500 / p. 400 / h. 1000 / portata per ripiano | shelf load capacity | charge par étagère | 80 kg



● **MG202**

Armadio ad anta con serratura, 2 ripiani zincati regolabili

Closet with door with lock, 2 adjustable zinc-coated shelves | Armoire avec volet et serrure, 2 plans réglables galvanisés

l. 500 / p. 400 / h. 1000 / portata per ripiano | shelf load capacity | charge par étagère | 80 kg



● **MG203**

Armadio ad ante e serratura con asta, 2 ripiani zincati regolabili

Closet with doors and lock with bar, 2 adjustable zinc-coated shelves | Armoire avec volets et serrure avec tige, 2 plans réglables galvanisés.

l. 1000 / p. 400 / h. 1000 / portata per ripiano | shelf load capacity | charge par étagère | 65 kg



● **MG204**

Armadio ad ante e serratura con asta, 2 ripiani zincati regolabili, 2 cassetti scorrevoli su guide senza cuscinetti

Closet with doors and lock with bar, 2 adjustable zinc-coated shelves, 2 sliding drawers on guides without bearings | Armoire avec volets et serrure avec tige, 2 plans réglables galvanisés, 2 tiroirs coulissants sur guides sans roulements

l. 1000 / p. 400 / h. 1000 / portata per ripiano | shelf load capacity | charge par étagère | 65 kg



● **MG201/CE**

Armadio ad anta con serratura, 2 ripiani zincati regolabili, cassetto con serratura scorrevole su guide con cuscinetti
Closet with door with lock, 2 adjustable zinc-coated shelves, sliding drawer on guides with bearings, with lock | *Armoire avec volet et serrure, 2 plans réglables, galvanisés tiroir équipé avec serrure, coulissant sur guides avec roulements*
 l. 500 / p. 400 / h. 1000 / portata per ripiano | *shelf load capacity* | *charge par étagère* | 80 kg



● **MG204/CE**

Armadio ad ante e serratura con asta, 2 ripiani zincati regolabili, 2 cassetti scorrevoli su guide con cuscinetti.
Closet with doors and lock with bar, 2 adjustable zinc-coated shelves, 2 sliding drawers on guides with bearings | *Armoire avec volets et serrure avec tige, 2 plans réglables galvanisés, 2 tiroirs coulissants sur guides avec roulements*
 l. 1000 / p. 400 / h. 1000 / portata per ripiano | *shelf load capacity* | *charge par étagère* | 65 kg



● **MG205**

Armadietto scrivipiedi ad anta con serratura, 2 ripiani regolabili zincati, cassetto con serratura scorrevole su guide con cuscinetti.
Stand and write locker with door with lock, 2 adjustable zinc-coated shelves, drawer with lock sliding on guides without bearings. | *Armoire « écrits debout » avec volet et serrure, 2 plans réglables galvanisés, tiroir équipé avec serrure coulissant sur guides avec roulements*
 l. 600 / p. 500 / h. 1235 / portata per ripiano | *shelf load capacity* | *charge par étagère* | 80 kg



● **MG215T**

Vassoio per MG205 su ruote ø100
 (2 girevoli con freno, 2 fisse)
Plate for MG205 on wheels ø 100 (2 revolving wheels with brake, 2 fixed) | *Plateau pour MG205 sur roues ø 100 (2 roues fixes et 2 roues tournantes avec frein)*
 l. 600 / p. 500 / h. 130 / portata | *load capacity* | *charge* | 240 kg



● **MG321**

Armadio multiuso monoblocco ad anta con serratura, divisorio verticale zincato con 2 pianetti regolabili zincati.
Monobloc multiuse closet with door with lock, vertical zinc-coated partition and 2 adjustable zinc-coated shelves | Armoire multi-usages monobloc avec volet et serrure, cloison verticale galvanisé avec 2 plans réglables galvanisés.
l. 600 / p. 400 / h. 1800 / portata per ripiano |
shelf load capacity | charge par étagère | 80 kg



● **MG322**

Armadio multiuso monoblocco ad anta con serratura, 4 ripiani regolabili zincati
Monobloc multiuse closet with door with lock, 4 adjustable zinc-coated shelves | Armoire multiusages monobloc avec volet et serrure, 4 plans réglables galvanisés.
l. 600 / p. 400 / h. 1800 / portata per ripiano |
shelf load capacity | charge par étagère | 80 kg

● **MGPS322**

Ripiano supplementare zincato per MG322
Additional zinc-coated shelf for MG322 | Plan supplémentaire galvanisé par MG322



● **MG207**

Armadio ad ante e serratura, con asta, 4 ripiani regolabili zincati
Closet with doors and lock with bar, 4 adjustable zinc-coated shelves | *Armoire avec volets et serrure avec tige, 4 plans réglables galvanisés.*
 l. 800 / p. 400 / h. 1800 / portata per ripiano |
shelf load capacity | charge par étagère | 80 kg

● **MGPS207**

Ripiano supplementare zincato per armadi MG207
Additional zinc-coated shelf for closets MG207 |
Plan supplémentaire galvanisé pour armoires MG207
 l. 796 / p. 374



● **MG207A**

Armadio ad ante e serratura con asta, divisorio verticale zincato con pianetto regolabile zincato ed asta portagruce.
Closet with doors and lock with bar, vertical zinc-coated partition with adjustable zinc-coated shelf and dress-hanger bar. |
Armoire à volets avec serrure à tige, cloison verticale galvanisé avec plan réglable galvanisés et barre suspendre cintre.
 l. 800 / p. 400 / h. 1800



● **MG207B**

Armadio ad ante e serratura con asta, 4 ripiani regolabili zincati e cassettiera a 15 cassetti MG241A.
Closet with doors and lock with bar, 4 adjustable zinc-coated shelves and chest of drawers with 15 drawers MG241A. |
Armoire avec volets et serrure avec tige, 4 plans réglables galvanisés et chiffonnier avec 15 tiroirs MG241A
 l. 800 / p. 400 / h. 1800

MG208 *Closets | Armoires*

**TOP
SELLER!**



● **MG208**

Armadio ad ante e serratura con asta, 4 ripiani zincati.

Closet with doors and lock with bar, 4 zinc-coated shelves | Armoire avec volets et serrure avec tige, 4 plans galvanisés

l. 1000 / p. 400 / h. 2000

portata per ripiano | *shelf load capacity | charge par étagère* | 65 kg





● **MG208A**

Armadio ad ante e serratura con asta, divisorio verticale zincato con 3 pianetti regolabili zincati ed asta portagruccie.
 Closet with doors and lock with bar, vertical zinc-coated partition with 3 adjustable zinc-coated shelves and dress bearing bar.
 | Armoire avec volets et serrure avec tige, cloison verticale galvanisé con 3 plans réglables galvanisés et barre suspendre-cintre.
 l. 1000 / p. 400 / h. 2000



● **MG208B**

Armadio ad ante e serratura con asta, 4 ripiani regolabili zincati e 2 cassettiere a 15 cassetti MG 241
 Closet with doors and lock with bar, 4 adjustable zinc-coated shelves and 2 chests of drawers a 15 drawers MG 241
 | Armoire avec volets et serrure avec tige, 4 plans réglables galvanisés e 2 chiffonniers avec 15 tiroirs MG 241
 l. 1000 / p. 400 / h. 2000 / portata per ripiano | shelf load capacity | charge par étagère | 65 kg



● **MG208C**

Armadio ad ante e serratura con asta, completo di 3 ripiani regolabili zincati e 3 pannelli in lamiera forata.
 Closet with doors and a with bar, equipped with 3 adjustable zinc-coated shelves and 3 panels in pierced sheet. |
 Armoire avec volets et serrure avec tige, équipé avec 3 plans réglables galvanisés e 3 panneaux en tôle percée.
 l. 1000 / p. 400 / h. 2000 / portata per ripiano | shelf load capacity | charge par étagère | 65 kg



● **MG298**

Armadio ad ante e serratura con asta, completo di 32 contenitori in plastica MG317 di dim. mm. 210x360x145h.

Closet with doors and lock with bar, equipped with 32 plastic containers MG317 size mm 210x360x145h. | Armoire avec volets et serrure avec tige, équipé avec 32 conteneurs en plastique MG317 di dim. mm 210x360x145h.

l. 1000 / p. 400 / h. 2000 / portata per ripiano | shelf load capacity | charge par étagère | 65 kg



● **MG208 PL**

Armadio ad ante in policarbonato e serratura con asta, 4 ripiani regolabili zincati.

Closet with doors in polycarbonate and lock with bar, 4 adjustable zinc-coated shelves | Armoire avec volets en polycarbonate et serrure avec tige, 4 plans réglables galvanisés.

l. 1000 / p. 400 / h. 2000

portata per ripiano | shelf load capacity | charge par étagère | 65 kg



- **MG208SP** • l. 1000 / p. 400 / h. 2000
 Armadio ad ante in policarbonato e serratura con asta.
 Da corredare con piani e/o pannelli in lamiera forata.
Closet with polycarbonate swing doors and lock with bar. It can be equipped with shelves and/or pierced metal-sheet panels. | Armoire à volets battants en polycarbonate et serrure à tige. Accessoires: étagères et/ou panneaux perforés.



- **MGPS208PZ** • 1.996 / p. 374
 Ripiano supplementare zincato per armadi MG208,
Additional zinc-coated shelf for MG208 | Plans galvanisés pour armoire MG208.
 portata | load capacity | charge | 65 kg



- **MGRP208**
 Rinforzo per piano zincato. Il rinforzo ad ogni piano permette di raggiungere la portata di 100 kg.
Zinc-coated shelf support. The support increase the load capacity of a zinc-coated shelf to 100 kg | Le renforcement sur chaque étagère permet d'avoir un charge de 100 kg.



- **MG208S** • l. 1000 / p. 400 / h. 2000
 Corpo armadio ad ante e serratura con asta, da corredare con piani e/o pannelli in lamiera forata.
Body closet with doors and lock with bar, to be equipped with shelves and/or panels in pierced sheet. | Corps armoire avec volets et serrure avec tige, à équiper avec plans et/ou panneaux en tôle percée.



- **MGPS208** • 1.996 / p. 374
 Ripiano supplementare verniciato per armadi MG208.
Additional painted shelf for MG208 | Tablette supplémentaire pour armoires MG208
 portata | load capacity | charge | 100 kg



- **MGP208** • 1.1000 / h. 300
 Pannello foro quadro supplementare per armadi MG208 da agganciare a retro.
Additional square-holed panel | Tablette supplémentaire pour armoires MG208 à appuyer sur le derrière de l'armoire

armadi industriali Closets | Armoires



- **MG300** • l. 1200 / p. 500 / h. 2000
Armadio con chiusura a serrandina con serratura, 4 piani regolabili
Closet with rolling shutter with lock, 4 adjustable shelves |
Armoire avec fermeture à rideau, 4 plans réglables
portata per ripiano | *shelf load capacity | charge par étagère* | 80 kg

- **MGPS300** • l. 1048 / p. 448
Piano supplementare per armadi MG3000
Additional shelf | Tablette supplémentaire



- **MG206** • l. 1200 / p. 500 / h. 1000
Armadio ad ante scorrevoli con serratura, 2 piani regolabili
Closet with sliding doors with lock, 2 adjustable shelves |
Armoire ad volets coulissants avec serrure, 2 plans réglables
portata per ripiano | *shelf load capacity | charge par étagère* | 80 kg

- **MG251** • l. 1200 / p. 500 / h. 2000
Armadio ad ante scorrevoli con serratura, 4 piani regolabili
Closet with sliding doors with lock, 4 adjustable shelves |
Armoire ad volets coulissants avec serrure, 4 plans réglables
portata per ripiano | *shelf load capacity | charge par étagère* | 80 kg

- **MGPS251** • l. 1175 / p. 420
Piano supplementare per armadi MG251 / MG206
Additional shelf | Tablette supplémentaire



armadi industriali Closets | Armoires

Armadi industriali Serie 6000

Closets line 6000 | Armoires série 6000



Armadio accessoriato con numerosi componenti. Ante e retro rivestibili con pannelli forati attrezzabili. Possibilità di inserimento di cassetti h. 100 e 150 mm con estrazione telescopica e portata kg 60 e telaio portaboccole. Ripiani regolabili. Per motivi di sicurezza è necessario il fissaggio dell'armadio al pavimento.

Closet equipped with various parts. Doors and back can be covered with pierced panels. It is possible to insert drawers h. 100 and 150 mm with telescopic extraction and capacity kg 60 and bushing-holder frame. Adjustable shelves. For user's safety the closet must be fastened to the ground.

Armoire équipé avec plusieurs éléments. Volets et derrière couvrables avec panneaux percés à équiper. Possibilité d'insertion de tiroirs h. 100 et 150 mm avec extraction télescopique et portée kg 60 et porte-cônes. Plans réglables. Pour raison de sécurité il faut fixer l'armoire au sol.



- **MG6000A**
Armadio ad ante e serratura con asta, 4 ripiani regolabili
Closet with doors and lock with bar, 4 adjustable shelves |
Armoire avec volets et serrure avec tige, 4 plans réglables
l. 1023 / p. 555 / h. 2000



- **MG6000ASP**
Armadio ad ante in policarbonato e serratura con asta, 4
ripani regolabili.
Closet with polycarbonate swing doors and lock with bar.
Equipped with 4 adjustable shelves. | Armoire à volets battants
en polycarbonate et serrure à tige, 4 étagères réglables.
l. 1023 / p. 555 / h. 2000



- **MG6000B**
Armadio ad ante e serratura con asta, 3 ripiani regolabili,
1 cassetto h100 e 3 cassetti h150.
Closet with doors and lock with bar, 3 adjustable shelves, 1 draw-
er H100 and 3 drawers H150. | Armoire avec volets et serrure
avec tige, 3 plans réglables, 1 tiroir H100 e 3 tiroirs H 150.
l. 1023 / p. 555 / h. 2000



- **MG6000C**
Armadio ad ante e serratura con asta, 3 ripiani regolabili, 3 cassetti
h 100
Closet with doors and lock with bar, 3 adjustable shelves, 3 drawers
H100. | Armoire avec volets et serrure avec tige, 3 plans réglables,
3 tiroirs H100.
l. 1023 / p. 555 / h. 2000



● **MG6000D**

Armadio ad ante tamburate in lamiera forata e serratura con asta, 3 ripiani regolabili, 1 cassetto h100 e 3 pannelli in lamiera forata. Closet with doors in pierced sheet and lock with bar, 3 adjustable shelves, 1 drawer h100 and 3 panels in pierced sheet. | Armoire à volets contre-plaqués en tôle percée et serrure avec tige, 3 plans réglables, 1 tiroir h 100 e 3 panneaux en tôle percée. l. 1023 / p. 555 / h. 2000



● **MG6000E**

Armadio ad ante e serratura con asta con 4 ripiani e 1 cassetto H 100 mm. Closet with 4 adjustable shelves and 1 drawer H 100 mm | Armoire avec 4 étagères réglables et un tiroir H 100 mm. l. 1023 / p. 555 / h. 2000



● **MG6000G**

Armadio ad ante e serratura con asta con divisorio centrale, 4 ripiani e 4 cassetti. Closet with internal central partition equipped with 4 shelves and 4 drawers | Armoire avec séparation centrale, 4 étagères et 4 tiroirs. l. 1023 / p. 555 / h. 2000



● **MG6000H**

Armadio ad ante e serratura con asta con 2 pannelli forati, 2 cassetti H 100 mm, 2 cassetti H 150 mm, 1 ripiano, 1 telaio portaboccole (fornito senza boccole). Closet with 2 pierced metal-sheet panels, 2 drawers H 100 mm, 2 drawers H 150 mm, 1 shelf, 1 bushing-holder frame (supplied without bushings) | Armoire avec 2 panneaux perforés, 2 tiroirs H 100 mm, 2 tiroirs H 150 mm, un étagère, un support porte outils (livré sans porte outils). l. 1023 / p. 555 / h. 2000



Componenti armadi Serie 6000

Parts for line 6000 | Compartiments pour série 6000



MG6000

Corpo armadio ad ante e serratura con asta, da corredare con piani e/o pannelli in lamiera forata e/o cassetti.
Body closet with doors and lock with bar, to equip with shelves and/or panels in pierced sheet and/or drawers. | Caisson armoire avec volets et serrure avec tige, à équiper avec plans et / ou panneaux en tôle percée et / ou tiroirs.
l.1023 / p.555 / h. 2000



MG6000F

Corpo armadio ad ante tamburate in lamiera forata e serratura con asta, da corredare con piani e/o pannelli in lamiera forata e/o cassetti.
Body closet with doors in a sheet and lock with bar, to equip with shelves and/or panels in pierced sheet and/or drawers. | Caisson armoire à volets contre-plaqué en tôle percée et serrure avec tige, à équiper avec plans et / ou panneaux en tôle percée et / ou tiroirs.
l.1023 / p.555 / h. 2000



MG6000SP

Corpo armadio ad ante in policarbonato e serratura con asta, da corredare con piani e/o pannelli in lamiera forata e/o cassetti.
Body closet with polycarbonate swing doors and lock with bar. It can be equipped with shelves and/or pierced metal-sheet panels and/or drawers. | Structure armoire avec volets battants en polycarbonate et serrure à tige. Accessoires: étagères et/ou panneaux perforés et/ou tiroirs.
l. 1023 / p. 555 / h. 2000



MGP6000

Pannello foro quadro supplementare per armadi MG6000 da inserire sul retro dim. mm. 1010x300h
Additional panel with square hole for closets MG6000 | Panneau avec trou carré supplémentaire pour armoires MG6000 à monter derrière



MGPS6000


Piano supplementare per armadio MG6000
Additional shelf | Plan supplémentaire
l. 994 / p.520 / portata per ripiano | *shelf load capacity | charge par étagère* | 100 kg




MG60010 Cassetto h 100 - MG60015 Cassetto h 150

Cassetto supplementare per armadio MG6000, dim. interne 918x459 mm, montato su guide telescopiche a sfera, portata kg. 60, corredabile con divisori 54x27U
Additional drawer for closet MG6000 | Tiroir supplémentaire pour armoire MG6000.

● **GAN11**
Gancio / Hook | Crochet
l. 35 / Ø 6




● **GAN12**
Gancio / Hook | Crochet
l. 75 / Ø 6



● **GAN01**
Gancio / Hook | Crochet
l. 50 / Ø 6

● **GAN02**
Gancio / Hook | Crochet
l. 100 / Ø 6




● **GAN22**
Gancio / Hook | Crochet
l. 50 / p. 35

● **GAN23**
Gancio / Hook | Crochet
l. 75 / p. 35



● **GAN33**
Gancio / Hook | Crochet
Ø 19

● **GAN35**
Gancio / Hook | Crochet
Ø 13



● **GAN52**
Gancio / Hook | Crochet
l. 60 / p. 20


● **GAN42**
Gancio porta trapano
Drill holder | Crochet
Ø 80



● **GAN05**
Supporto chiavi
Keys support | Support
pour clefs
l. 145 / p. 50 / h. 220




● **GANV2**
Vaschette / Tubs | Cuves
l. 300 / p. 100 / h. 15




● **GANV1**
Vaschette / Tubs | Cuves
l. 200 / p. 100 / h. 15


● **GANM**
Supporto per contenitori
MG314, MG315, MG316
Support for containers |
Support pour conteneurs
l. 435 / p. 10 / h. 55



● **GAN40**
Gancio portapunte
Drill-bit holder | Crochet porte pointes
l. 200 / p. 25 / h. 50-70



● **GAN44**
Gancio bussole / Nut holder | Crochet manchons
9 x Ø mm 25 - 1 x Ø mm 27
1 x Ø mm 32 - 1 x Ø mm 35
l. 390 / p. 45 / h. 30



● **GAN43**
Gancio portabombolette
Can holder | Crochet porte bombes aérosols
l. 300 / Ø 70



● **GAN41**
Gancio portacacciaviti
Screwdriver holder | Crochet porte tournevis
l. 200 / p. 30 / h. 40

gamma contenitori in plastica a pag. 296
Selection of plastic containers page 296 |
Boîtes en plastique à la page 296

Armadi componibili

Composable closets | Armoires modulaires

COLORE color | couleur

| | | |
|----------|-----------------|---|
| standard | Grigio RAL 7035 |  |
|----------|-----------------|---|

Gli armadi sono costruiti con lamiera d'acciaio di prima scelta, opportunamente stampata, lavorata e rinforzata utilizzando la più moderna tecnologia per la lavorazione della lamiera. Gli armadi sono componibili e facilmente assemblabili mediante bulloni ed incastri. I componenti sono: fianchi, cappello, base, retro ante.

Ante fornite in varie versioni: metallo, vetro.

Ante a battente sugli armadi di largh. cm 100, ante scorrevoli per armadi di largh. cm 120, 150, 180.

Le ante sono dotate di maniglie ad incasso verticale in ps. e di serratura.

I ripiani interni sono opportunamente sagomati e predisposti per l'appensione di cartelle sospese, regolabili in altezza mediante cremagliere, sono fissati ai fianchi con ganci metallici.

Armadi forniti smontati

This cabinets are entirely made of sheet steel of the first quality, cut and reinforced.

These cabinets are composable, their elements easy to assemble: sides, top, base and back.

The doors can be provided in metal or glass.

Hinged-doors on closet having heights of cm 100 and width of cm 120, 150, 180.

The handles are built-in and with locks.

The inside shelves are shaped to fit hanging files.

Height adjustable, metal hooks to be fixed at the sides.

Closets are supplied disassembled

Les armoires sont en tôle de première choix, traitée et renforcée. Les armoires sont modulaires et simples à monter les éléments: les parties latérales, le top, le piétement, le dos.

Possibilité d'avoir portes en métal ou verre. Portes battants pour armoires de largeur cm. 100, portes coulissantes pour armoires de largeur cm 120, 150, 180.

La poignée se trouve dans la porte battante avec serrure.

Les plateaux sont préparés pour le logement des dossiers suspendus. Ils sont réglables en hauteur, avec des crochet métalliques à mettre aux cotés.

Armoires livrés en kit





Armadi componibili - profondità 450 mm

Composable closets - depth 450 mm | Armoires modulaires - profondeur 450 mm



- **MG9700** • l. 1000 / p. 450 / h. 2000
Armadio con ante a battente e 4 ripiani interni.
Composable closet, with hinged doors, 4 shelves. |
Armoire modulaire, avec portes battantes, avec 4 étagères.
portata per ripiano | *shelf load capacity* | *charge par étagère*: 60 kg



- **MG9820** • l. 1200 / p. 450 / h. 2000
Armadio con ante scorrevoli e 4 ripiani interni.
Composable closet, with sliding doors, 4 shelves. |
Armoire modulaire, avec portes coulissantes, avec 4 étagères.
portata per ripiano | *shelf load capacity* | *charge par étagère*: 60 kg



- **MG9850** • l. 1500 / p. 450 / h. 2000
Armadio con ante scorrevoli, divisorio verticale e 8 ripiani interni.
Composable closet, with sliding doors, vertical module and 8 shelves. |
Armoire modulaire, portes battantes, à compartiment vertical, avec 8 étagères.
portata per ripiano | *shelf load capacity* | *charge par étagère*: 60 kg



- **MG9880** • l. 1800 / p. 450 / h. 2000
Armadio con ante scorrevoli, divisorio verticale e 8 ripiani interni.
Composable closet, with sliding doors, vertical module and 8 shelves. | *Armoire modulaire, portes coulissantes, à compartiment vertical avec 8 plans.*
portata per ripiano | *shelf load capacity* | *charge par étagère*: 60 kg



- **MG9821** • l. 1200 / p. 450 / h. 2000
Armadio con ante scorrevoli in vetro temperato e 4 ripiani interni.
Closet with tempered glass, sliding doors and 4 shelves. |
Armoire avec portes coulissantes, en verre trempé, 4 plateaux.
portata per ripiano | *shelf load capacity* | *charge par étagère*: 60 kg



- **MG9881** • l. 1800 / p. 450 / h. 2000
Armadio con ante scorrevoli in vetro temperato, divisorio verticale e 4 ripiani interni.
Closet with tempered glass, sliding doors, vertical partition and 4 shelves. |
Armoire avec portes coulissantes, en verre trempé, à compartiment vertical, 4 plateaux.
portata per ripiano | *shelf load capacity* | *charge par étagère*: 60 kg



- **MG9790** • l. 1000 / p. 450 / h. 880
Sopralzo con ante a battente e 1 ripiano interno
Top cabinet with swing doors and 1 internal shelf |
Armoire basse avec porte battant et étagère interne
portata per ripiano | *shelf load capacity* | *charge par étagère*: 60 kg



- **MG9920** • l. 1200 / p. 450 / h. 880
Sopralzo con ante scorrevole 1 ripiano interno
Top cabinet with sliding doors and one internal shelf |
Armoire basse avec porte coulissante et étagère interne
portata per ripiano | *shelf load capacity* | *charge par étagère*: 60 kg



- **MG9950** • l. 1500 / p. 450 / h. 880
MG9980 • l. 1800 / p. 450 / h. 880
portata per ripiano | *shelf load capacity* | *charge par étagère*: 60 kg
Sopralzo con ante scorrevoli, divisorio verticale e 2 ripiani interni.
Top cabinet with sliding doors, vertical partition and 2 internal shelves |
Armoire basse avec porte coulissante, séparation verticale et 2 étagères interne.

Per codici piani supplementari vedere sezione "Mobili per ufficio" a pag. 460

For codes of additional shelves please refer to the section "office furniture" on page 460 |

Pour les codes des étagères supplémentaire voir section mobilier bureau pag. 460

Armadi componibili - profondità 600 mm

Composable closets - depth 600 mm | Armoires modulaires - profondeur 600 mm

- **MG214A** • l. 1000 / p. 600 / h. 2000 /
Armadio componibile ad ante con serratura ad asta, 1 ripiano regolabile con asta portagrucce.
Composable closet with doors and lock with bar, 1 shelf adjustable and dress bearing bar. | *Armoire modulaire avec volets et serrure avec tige, 1 plan réglable et porte cintre.*
portata per ripiano | shelf load capacity | charge par étagère | 100 kg



- **MG214** • l. 1000 / p. 600 / h. 2000
Armadio componibile ad ante con serratura ad asta, 4 ripiani regolabili.
Composable closet with doors and lock with bar, 4 adjustable shelves. | *Armoire modulaire avec volets et serrure avec tige, 4 plans réglables.*
portata per ripiano | shelf load capacity | charge par étagère | 100 kg

- **MGPS214** • l. 996 / p. 550
Ripiano supplementare per MG214 / 214A
Additional shelf | *Plan supplémentaire*
portata per ripiano | shelf load capacity | charge par étagère | 100 kg



- **MG217** • l. 1200 / p. 600 / h. 2000
Armadio componibile ad ante scorrevoli con serratura, 4 ripiani regolabili.
Composable closet with sliding doors with lock, 4 adjustable shelves. | *Armoire modulaire ad volets coulissants avec serrure, 4 plans rég.*
portata per ripiano | shelf load capacity | charge par étagère | 80 kg

- **MGPS217** • l. 1195 / p. 503
Ripiano supplementare per MG217
Additional shelf | *Plan supplémentaire*
portata per ripiano | shelf load capacity | charge par étagère | 80 kg



- **MG217A** • 1.1500 / p. 600 / h. 2000
Armadio componibile ad ante scorrevoli con serratura ,
divisorio centrale e 8 ripiani regolabili.
*Composable closet with sliding doors with lock , central partition
and 8 adjustable shelves. | Armoire modulaire ad volets coulissants avec serrure, cloison centrale et 8 plans réglables.*
portata per ripiano | *shelf load capacity* | *charge par étagère* |
100 kg



- **MGPS217A** • 1.730 / p. 503
Ripiano supplementare per MG217A
Additional shelf | Plan supplémentaire
portata per ripiano | *shelf load capacity* | *charge par étagère* |
100 kg

armadi industriali Closets | Armoires

Armadi e scaffali portaminuterie

Odds-and-ends-holder closets and shelving | Armoires à casiers

COLORE color | couleur

standard

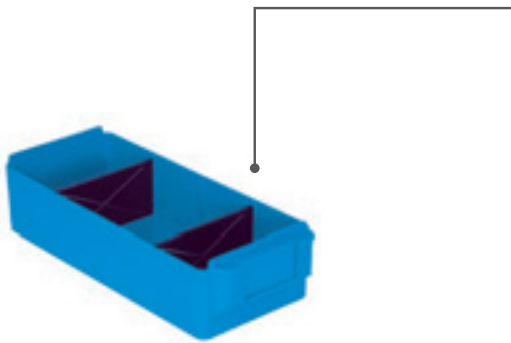
Grigio RAL 7035



La nostra gamma di portaminuterie è la soluzione ideale per chi ha esigenza di immagazzinare prodotti di piccole dimensioni. L'offerta spazia dai piccoli scaffali a caselle fino ad armadi con cassetti metallici ed in plastica.

Our range of odds-and-ends-holders is the best solution for those who need to store small sized products. The range spaces from small shelving with compartments to closets with metal and ABS drawers.

Notre gamme des armoires à casiers est la solution idéale pour ceux qui doivent stoker produits de petites dimensions. L'offre embrasse petites étagères jusqu'au armoires avec tiroirs métalliques et en ABS.



- **MG250D**
Divisorio supplementare in plastica per cassetto
MG250

*Plastic additional partition for drawer |
Cloison supplémentaire en plastique pour tiroir*

- **MG250**
Cassetto supplementare in plastica colore blu
(dim. interne mm. 125 x 295 x 68 h.) corredato di 2
divisori in plastica MG250D

*Blue additional plastic drawer |
Tiroir supplémentaire en plastique – couleur bleu*



- **MG241**
Cassettiera con 15 cassetti MG250

*Chest of drawers with 15 drawers |
Chiffonnier avec 15 tiroirs*
l. 450 / p. 310 / h. 500



- **MG241A**
Cassettiera con 15 cassetti MG250

*Chest of drawers with 15 drawers |
Chiffonnier avec 15 tiroirs*
l. 720 / p. 310 / h. 310



- **MG245**
Armadio senza ante con 54 cassetti MG250

*Closet without doors with 54 drawers |
Armoire sans volets avec 54 tiroirs*
l. 900 / p. 350 / h. 1000



- **MG243**
Armadio senza ante con 114 cassetti MG250
Closet without doors with 114 drawers |
Armoire sans volets avec 114 tiroirs
l. 900 / p. 350 / h. 2000



- **MG244**
Armadio ad ante e serratura con 114 cassetti MG250
Closet with doors and lock with 114 drawers. |
Armoire avec volets et serrure avec 114 tiroirs.
l. 900 / p. 350 / h. 2000



- **MG247**
Armadio senza ante con 21 cassetti MG260G
Closet without doors with 21 drawers. |
Armoire sans volets avec 21 tiroirs.
l. 900 / p. 350 / h. 1000



- **MG248**
Armadio senza ante con 54 cassetti MG260P
Closet without doors with 54 drawers |
Armoire sans volets avec 54 tiroirs
l. 900 / p. 350 / h. 1000

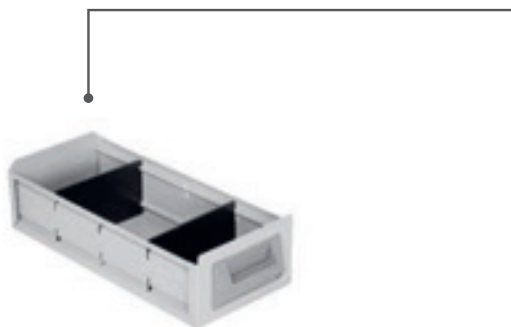


● **MG249**

Armadio senza ante con 30 cassetti MG260P
e 9 cassetti MG260G
*Closet without doors with 30 drawers MG260P
and 9 drawers MG260G* | *Armoire sans volets avec 30
tiroirs MG260P et 9 tiroirs MG260G*
l. 900 / p. 350 / h. 1000

● **MG260PD**

Divisorio supplementare in plastica per
cassetto MG260P
Additional plastic partition |
Cloison supplémentaire en plastique



● **MG260GD**

Divisorio supplementare in plasti-
ca per cassetto MG260G
Additional plastic partition |
Cloison supplémentaire en plastique



● **MG260P**

Cassetto suppl. in lamiera
(dim. int. mm. 130 x 300 x 70 h.)
Additional drawer made of sheet | *Tiroir supplémentaire en tôle*

● **MG260G**

Cassetto suppl. in lamiera
(dim. int. mm. 260 x 300 x 95 h.)
Additional drawer made of sheet | *Tiroir supplémentaire en tôle*



- **MG252**
Armadio senza ante con 114 cassetti MG260P
Closet without doors with 114 drawers MG260P |
Armoire sans volets avec 114 tiroirs MG260P
l. 900 / p. 350 / h. 2000




- **MG253**
Armadio senza ante con 45 cassetti MG260G
Closet without doors with 45 drawers MG260G |
Armoire sans volets avec 45 tiroirs MG260G
l. 900 / p. 350 / h. 2000




- **MG254**
Armadio senza ante con 60 cassetti MG260P e 21
cassetti MG260G
*Closet without doors with 60 drawers MG260P and
21 drawers MG260G* | *Armoire sans volets avec 60
tiroirs MG260P et 21 tiroirs MG260G*
l. 900 / p. 350 / h. 2000



- **MG215/76** • l. 600 / p. 120 / h. 1800
Scaffale a 76 caselle
Shelving with 76 compartments |
Étagère avec 76 casiers
dim caselle / *compartment dim.*
dim. casiers l. 150 / p. 115 / h. 65



- **MG215/95** • l. 600 / p. 120 / h. 1800
Scaffale a 95 caselle
Shelving with 95 compartments |
Étagère avec 95 casiers
dim caselle / *compartment dim.*
dim. casiers l. 120 / p. 115 / h. 65



- **MG215/114** • l. 600 / p. 120 / h. 1800
Scaffale a 114 caselle
Shelving with 114 compartments |
Étagère avec 114 casiers
dim caselle / *compartment dim.*
dim. casiers l. 100 / p. 115 / h. 65



- **MG229** • l. 490 / p. 490 / h. 1800
Scaffale girevole a 78 caselle
Revolving shelving with 78 compartments |
Étagère tournante avec 78 casiers
dim caselle / *compartment dim.*
dim. casiers l. 240 / p. 180 / h. 90

- **MG216/24** • l. 600 / p. 120 / h. 600
Scaffale a 24 caselle
Shelving with 24 compartments |
Étagère avec 24 casiers
dim caselle / *compartment dim.*
dim. casiers l. 150 / p. 115 / h. 65



- **MG216/30** • l. 600 / p. 120 / h. 600
Scaffale a 30 caselle
Shelving with 30 compartments |
Étagère avec 30 casiers
dim caselle / *compartment dim.*
dim. casiers l. 120 / p. 115 / h. 65



- **MG216/36** • l. 600 / p. 120 / h. 600
Scaffale a 36 caselle
Shelving with 36 compartments |
Étagère avec 36 casiers
dim caselle / *compartment dim.*
dim. casiers l. 100 / p. 115 / h. 65



Armadi portacontenitori

Container-holder closets | Armoires porte conteneurs

CORPO ARMADIO *body closet | structure armoire*

| articolo | larghezza mm | profondità mm | altezza mm | porte doors volets |
|----------|--------------|---------------|------------|------------------------|
| MG235 | 675 | 250 | 1575 | NO NO NON |
| MG235/A | 675 | 250 | 1575 | SI YES OUI |
| MG236 | 675 | 250 | 2025 | NO NO NON |
| MG236/A | 675 | 250 | 2025 | SI YES OUI |

COLORE *color | couleur*

| | |
|----------|-----------------|
| standard | Grigio RAL 7035 |
|----------|-----------------|



● **MG315**

Contenitori in materiale plastico
Plastic containers | Conteneurs en plastique
l. 103 / p. 168 / h. 75




● **MG316**

Contenitori in materiale plastico
Plastic containers | Conteneurs en plastique
l. 147 / p. 235 / h. 125



● **MG237**

Piani regolabili in lamiera zincata
Adjustable shelves made of galvanized sheet |
Plans réglables en tôle galvanisés
l. 654 / p. 230 / portata per ripiano | *shelf load capacity* |
charge par étagère | 50 kg



● **MG238**

Fermo posteriore in lamiera zincata per contenitore MG315
Back stop made of galvanized sheet for container MG315 |
Arrêt postérieur en tôle galvanisés pour conteneur MG315

COMPOSIZIONI H 1575 MM *composition h 1575 mm* | *composition h 1575 mm*



- 14 piani • 90 contenitori MG315
MG235 01
senza ante | *without doors* | *sans portes*
MG235 01A
con ante | *with doors* | *avec portes*



- 9 piani • 40 contenitori MG316
MG235 02
senza ante | *without doors* | *sans portes*
MG235 02A
con ante | *with doors* | *avec portes*



- 11 piani • 36 contenitori MG315
• 24 contenitori MG316
MG235 03
senza ante | *without doors* | *sans portes*
MG235 03A
con ante | *with doors* | *avec portes*

COMPOSIZIONI H 2025 MM *composition h 2025 mm* | *composition h 2025 mm*



- 18 piani • 114 contenitori MG315
MG236 01
senza ante | *without doors* | *sans portes*
MG236 01A
con ante | *with doors* | *avec portes*



- 12 piani • 52 contenitori MG316
MG236 02
senza ante | *without doors* | *sans portes*
MG236 02A
con ante | *with doors* | *avec portes*



- 15 piani • 54 contenitori MG315
• 28 contenitori MG316
MG236 03
senza ante | *without doors* | *sans portes*
MG236 03A
con ante | *with doors* | *avec portes*

Armadi spogliatoi e servizio

Closets wardrobe and service | Armoire vestiaire et service

COLORE color | couleur

standard

Grigio RAL 7035



Armadi metallici. Ante rinforzate dotate di serratura e feritoie per areazione. Ogni vano è dotato di 1 attaccapanni, 1 pianetto, 1 gancio per asciugamano, anello e vaschetta portaombrelli. Gli armadi di profondità 500 mm. sono forniti di asta portagruce.

Metal closets. Strengthened doors equipped with lock and aeration slots. Each opening is equipped with 1 hanger, 1 shelf, 1 hook for towel, ring and tub umbrella stand. The closets with depth 500 mm are equipped with dress-hanger bar.

Armoires métalliques. Volets renforcés avec serrure et fentes d'aération. Chaque embrasure est équipée avec 1 portemanteau, 1 plan, 1 crochet pour serviette, anneau et cuve porte-parapluies. Les armoires de profondeur 500 mm. Sont livrés avec barre porte-cintre.



● **MG209** • 1.360 / p. 330 / h. 1800
 Armadio ad 1 posto
Closet with 1 room | *Armoires à 1 place*



● **MG209/50** • 1.360 / p. 500 / h. 1800
 Armadio ad 1 posto
Closet with 1 room | *Armoires à 1 place*



● **MG210** • 1.690 / p. 330 / h. 1800
 Armadio a 2 posti
Closet with 2 rooms | *Armoires à 2 places*



● **MG210/50** • 1.690 / p. 500 / h. 1800
 Armadio a 2 posti
Closet with 2 rooms | *Armoires à 2 places*



● **MG211** • 1.1020 / p. 330 / h. 1800
 Armadio a 3 posti
Closet with 3 rooms | *Armoires à 3 places*



● **MG211/50** • 1.1020 / p. 500 / h. 1800
 Armadio a 3 posti
Closet with 3 rooms | *Armoires à 3 places*



● **MG218** • l. 515 / p. 500 / h. 1800

Armadio ad 1 posto con divisorio separazione panni sporchi/puliti, pianetto, asta portagruccie, anello e vaschetta portaombrelli. Ante rinforzate e con feritoie, serratura.

Closet with 1 room with division for clean / dirty clothes, shelf, dress-hanger bar, ring and tub umbrella stand. Strengthened doors with slots and lock. | Armoires à 1 place avec cloison vêtements sales / propres, plan, barre porte-cintres, anneau et cuve porte-parapluies. Volets renforcés et avec feintes, serrure.



● **MG219** • l. 1000 / p. 500 / h. 1800

Armadio a 2 posti con divisorio separazione panni sporchi/puliti. Ciascun posto con pianetto, asta portagruccie, anello e vaschetta portaombrelli. Ante rinforzate e con feritoie, serratura.

Closet with 2 rooms with division for clean / dirty clothes. Each room with shelf, dress-hanger bar, ring and tub umbrella stand. Strengthened doors with slots and lock. | Armoire à 2 places avec cloison vêtements sales / propres. Chaque place avec plan, barre porte-cintres, anneau et cuve porte-parapluies. Volets renforcés et avec feintes, serrure.



● **MG231** • l. 1020 / p. 500 / h. 1800

Armadio con 12 vani indipendenti chiusi da ante con serratura

Closet with 12 independent openings closed with doors with lock | Armoire avec 12 embrasures indépendantes fermées par volets avec serrure.

dim. vano | openings dim. | dim. embrasure
l. 330 / p. 475 / h. 355



● **MG232** • l. 1020 / p. 500 / h. 1800

Armadio con 6 vani indipendenti chiusi da ante con serratura

Closet with 6 independent openings closed with doors with lock | Armoire avec 6 embrasures indépendantes fermées par volets avec serrure.

dim. vano | openings dim. | dim. embrasure
l. 330 / p. 475 / h. 745



● **MG219/C** • l. 415 / p. 500 / h. 1800
Armadio ad 1 posto
Closet with 1 room | *Armoires à 1 place*



● **MG219/A** • l. 800 / p. 500 / h. 1800
Armadio a 2 posti
Closet with 2 rooms | *Armoires à 2 places*



● **MG219/B** • l. 1200 / p. 500 / h. 1800
Armadio a 3 posti
Closet with 3 rooms | *Armoires à 3 places*

Armadio con divisorio separazione panni sporchi/puliti. Ciascun posto con pianetto, asta portagruccie, anello e vaschetta portaombrelli. Ante rinforzate e con feritoie, serratura.

Closet with division for clean / dirty clothes. Each room with shelf, dress-hanger bar, ring and tub umbrella stand. Strengthened doors with slots and lock.

Armoire avec cloison vêtements sales / propres. Chaque place avec plan, barre porte-cintres, anneau et cuve porte-parapluies. Volets renforcés et avec feintes, serrure.

Su richiesta si possono avere le ante degli armadietti con naselli lucchettabili in metallo o in plastica.

We can supply swing doors with padlock bolt (either made of plastic or metal) on request | Sur demande est possible avoir les portes des armoires avec morillon cadenassable métallique ou en plastique.

- **MG200** nasello in metallo | *metal padlock bolt* | *morillon métallique*
- **MG200 PL** nasello in plastica | *plastic padlock bolt* | *morillon en plastique*

| | articolo | adatto a | larghezza | profondità | altezza |
|---|----------------|-----------------------------|-----------|------------|---------|
| TOP INCLINATO ANTIPOLVERE <i>anti-dust leaning top / top penche anti poudre</i> In lamiera, si applica sopra gli armadi spogliatoi. <i>Made of sheet metal, to assemble on closets wardrobe. En tôle, se monte sur les armoires vestiaires.</i> | MG 2109 | MG 209 | 360 | 330 | 200 |
| | MG 2110 | MG 210 | 690 | 330 | 200 |
| | MG 2111 | MG 211 | 1020 | 330 | 200 |
| | MG 2209 | MG 209/50 | 360 | 500 | 200 |
| | MG 2210 | MG 210/50 | 690 | 500 | 200 |
| | MG 2211 | MG 211/50 - MG 231 - MG 232 | 1020 | 500 | 200 |
| | MG 2318 | MG 218 | 515 | 500 | 200 |
| | MG 2319 | MG 219 | 1000 | 500 | 200 |
| | MG 2320 | MG 219/A | 800 | 500 | 200 |
| | MG 2321 | MG 219/B | 1200 | 500 | 200 |



Armadi spogliatoi e servizio

Closets wardrobe and service | Armoire vestiaire et service



● **MG2421**

Panca con struttura metallica, componibile, doghe in legno, spalliera appendiabiti 6 posti

Metal bench, wooden staves, 6 clothing hangers, composable | Banc à charpente métallique, modulaire, lattes en bois, dossier, patères 6 crochets.

l. 2000 / p. 360 / h. 1800



● **MG2411**

Panca con struttura metallica, componibile, doghe in legno, spalliera appendiabiti 3 posti

Metal bench, wooden staves, 3 clothing hangers, composable | Banc à charpente métallique, modulaire, lattes en bois, dossier, patères 3 crochets.

l. 1000 / p. 360 / h. 1800



● **MG2420**

Panca con struttura metallica, doghe in legno, componibile
Metal bench, wooden staves, composable | Banc avec structure métallique, douves en bois, modulaire

l. 2000 / p. 320 / h. 485

● **MG2410**

Panca con struttura metallica, doghe in legno, componibile
Metal bench, wooden staves, composable | Banc avec structure métallique, douves en bois, modulaire

l. 1000 / p. 320 / h. 485

Articoli forniti smontati *Supplied disassembled | Livrés en kit*



Ecologia e sicurezza

Systems for ecology | Systèmes pour l'écologie





SOSTANZE
PERICOLOSE
PER L'AMBIENTE

Ecologia e sicurezza

Systems for ecology | *Systèmes pour l'écologie*

COLORE *color* | *couleur*

standard Arancio RAL 2004



standard

Grigio RAL 7035



Le tematiche ambientali sono da considerarsi fondamentali per una crescita armonica e sicura della società contemporanea. Soprattutto lo sviluppo economico e produttivo deve tener conto della necessità di salvaguardare l'ambiente. Il rispetto della natura è un valore imprescindibile che deve guidare ogni nostra attività. Sensibili a questi valori, proponiamo una serie di prodotti e soluzioni che contribuiscono a mettere in sicurezza e stoccare prodotti pericolosi per l'inquinamento.

Environmental topics have become more and more important for a sustainable growth of contemporary society. Economic and productive development is asked to consider environment protection as a primary issue. Respect of nature is an indispensable value that must lead all our activities. We care this values, and we offer a range of products and solutions that contribute to store safely polluting products.

Les thèmes de l'environnement sont devenus essentiels pour une croissance harmonieuse et sûre de la société contemporaine. Le développement économique et productif doit principalement tenir compte de la protection de l'environnement. Le respect de la nature est une valeur incontournable qui doit guider toutes nos activités. Sensibles à ces valeurs, nous proposons une série de produits et solutions qui contribuent à mettre en sécurité et stocker des produits dangereux et polluants.



Armadi per l'ecologia

Closets for ecology | Armoires pour l'écologie



● MG267

l. 1023 / p. 555 / h. 1000

Armadio di stoccaggio per prodotti pesticidi, fitosanitari od inquinanti per le acque. Armadio a due ante con chiusura a battente, realizzato completamente in lamiera di acciaio pressopiegata a freddo, adatto allo stoccaggio di contenitori per sostanze liquide ed in polvere comburenti, tossiche (moderatamente tossiche), irritanti, nocive, corrosive (moderatamente corrosive) od inquinanti per le acque. Struttura di tipo monolitico rinforzata con bordi accuratamente sbavati e arrotondati per la massima sicurezza dell'utilizzatore. Verniciatura con polveri epossidiche anticorrosive, fissata con passaggio in galleria termica a 180°C.

Dotazioni • 2 vasche di contenimento zincate a tenuta stagna regolabili per una facile pulizia e l'eventuale contenimento dei liquidi in caso di rottura o spanti dai contenitori • sistema di aerazione naturale protetto dalla eventuale intrusione di corpi estranei • chiusura ad asta con maniglia e serratura a chiave • informazioni di avvertimento a norma ISO 3864 • predisposizione per dispositivo di messa a terra • predisposizione fissaggio suolo • elenco non esaustivo delle sostanze incompatibili e limiti di portata.

Caratteristiche progettuali L'armadio è costruito in ottemperanza alle seguenti norme:

DPR 290/01 - Direttiva 89/391/CE - Direttiva 91/676/CE - Direttiva 96/61/CE - D.Lgs. N. 81/2008 - ISO 3864

Capacità di stoccaggio per vasca 105 Litri con contenitore max. 35 Litri.

*Storage cabinet for pesticide, phytosanitary, water polluting substances in small containers in accordance with regulations. Made of steel sheet, monobloc structure with smoothed rims (for maximum safety of the user), powder painted in 180°C oven, doors with bar lock hanger. Suitable for storing small containers with comburent, toxic (lightly toxic), irritant, noxious, corrosive (lightly corrosive) or water polluting liquid or powder substances. **Equipment** • 2 galvanised trays, adjustable and movable for easy cleaning and possible containing of liquids in case of accidental breaking or leaking of containers • Passive ventilation with vented doors protected from eventual intrusion of foreign bodies • Bar lock with key-hanger • Warning information in compliance with ISO 3864 • Prepared for earth terminal • Prepared to be fixed on the ground.*

Design characteristics The cabinet is in compliance with the following laws: DPR 290/01, Direttiva 89/391/CE, Direttiva 91/676/CE, Direttiva 96/61/CE, D.Lgs. N. 81/2008, ISO 3864 Stocking capacity per tray 105 liters with box max 35 liters.

Armoire de stockage pour pesticides, phytosanitaires ou polluants des eaux. Armoire à deux portes à fermeture à battant, complètement en tôle d'acier plié sous pression à froid, adaptée au stockage de conteneurs de substances liquides et en poudre comburantes, toxiques (modérément toxiques), irritantes, nocives, corrosives (modérément corrosives) ou polluantes de l'eau. Charpente monobloc renforcée à bords soigneusement ébarbés et arrondis pour une sécurité d'utilisation totale. Peinture à poudre époxy anti-corrosives, fixée par passage en tunnel thermique à 180°C.

Équipements de série • 2 cuves de rétention galvanisées étanches réglables pour un nettoyage aisé et la collecte éventuelle de liquides en cas de rupture ou pertes des conteneurs • système d'aération naturelle à grille protégé par l'intrusion des corps étrangers • fermeture à tige avec manche et serrure à clé • information de alerte conforme à ISO 3864 • préparation pour dispositif de mise à la terre • predisposé pour être fixé au sol.

Caractéristiques de projet L'armoire est fait suivant les lois ci-dessous: DPR 290/01, Direttiva 89/391/CE, Direttiva 91/676/CE, Direttiva 96/61/CE, D.Lgs. N. 81/2008, ISO 3864 Capacité pour chaque cuve 105 litre, avec conteneur max 35 litres.



● MG268

l. 1023 / p. 555 / h. 2000

Armadio di stoccaggio per prodotti pesticidi, fitosanitari od inquinanti per le acque. Armadio a due ante con chiusura a battente, realizzato completamente in lamiera di acciaio pressopiegata a freddo, adatto allo stoccaggio di contenitori per sostanze liquide ed in polvere comburenti, tossiche (moderatamente tossiche), irritanti, nocive, corrosive (moderatamente corrosive) od inquinanti per le acque. Struttura di tipo monolitico rinforzata con bordi accuratamente sbavati e arrotondati per la massima sicurezza dell'utilizzatore. Verniciatura con polveri epossidiche anticorrosive, fissata con passaggio in galleria termica a 180°C.

Dotazioni: • 4 vasche di contenimento zincate a tenuta stagna regolabili per una facile pulizia e l'eventuale contenimento dei liquidi in caso di rottura o spanti dai contenitori • sistema di aerazione naturale protetto dalla eventuale intrusione di corpi estranei • chiusura ad asta con maniglia e serratura a chiave • informazioni di avvertimento a norma ISO 3864 • predisposizione per dispositivo di messa a terra • predisposizione fissaggio suolo • elenco non esaustivo delle sostanze incompatibili e limiti di portata.

Caratteristiche progettuali L'armadio è costruito in ottemperanza alle seguenti norme:

DPR 290/01, Direttiva 89/391/CE, Direttiva 91/676/CE, Direttiva 96/61/CE, D.Lgs. N. 81/2008, ISO 3864

Capacità di stoccaggio per vasca 105 Litri con contenitore max. 35 Litri.

Storage cabinet for pesticide, phytosanitary, water polluting substances in small containers in accordance with regulations. Made of steel sheet, monobloc structure with smoothed rims (for maximum safety of the user), powder painted in 180°C oven, doors with bar lock hanger. Suitable for storing small containers with comburent, toxic (lightly toxic), irritant, noxious, corrosive (lightly corrosive) or water polluting liquid or powder substances.

Equipment • 4 galvanised trays, adjustable and movable for easy cleaning and possible containing of liquids in case of accidental breaking or leaking of containers • Passive ventilation with vented doors protected from eventual intrusion of foreign bodies • Bar lock with key-hanger • Warning information in compliance with ISO 3864 • Prepared for earth terminal • Prepared to be fixed on the ground. **Design characteristics** The cabinet is in compliance with the following laws: DPR 290/01, Direttiva 89/391/CE, Direttiva 91/676/CE, Direttiva 96/61/CE, D.Lgs. N. 81/2008, ISO 3864 Stacking capacity per tray 105 liters, with box max 35 liters.

Armoire de stockage pour pesticides, phytosanitaires ou polluants des eaux. Armoire à deux portes à fermeture à battant, complètement en tôle d'acier plié sous pression à froid, adaptée au stockage de conteneurs de substances liquides et en poudre comburantes, toxiques (modérément toxiques), irritantes, nocives, corrosives (modérément corrosives) ou polluantes de l'eau. Charpente monobloc renforcée à bords soigneusement ébarbés et arrondis pour une sécurité d'utilisation totale. Peinture à poudres époxy anti-corrosives, fixée par passage en tunnel thermique à 180°C.

Equipements de série • 4 cuves de rétention galvanisées étanches réglables pour un nettoyage aisé et la collecte éventuelle de liquides en cas de rupture ou pertes des conteneurs • système d'aération naturelle à grille Protégé par éventuel intrusion des corps étrangers • fermeture à tige avec manche et serrure à clé • information de alerte conforme à ISO 3864 • préparation pour dispositif de mise à la terre • predisposé pour être fixé au sol.

Caractéristiques de projet L'armoire est fait suivant les lois ci-dessous: DPR 290/01, Direttiva 89/391/CE, Direttiva 91/676/CE, Direttiva 96/61/CE, D.Lgs. N. 81/2008, ISO 3864. Capacité pour chaque cuve 105 litre, avec conteneur max 35 litres.



● **MG269**

l. 1023 / p. 555 / h. 2150

Armadio di stoccaggio per prodotti chimici acidi e basi.

Armadio a due ante indipendenti con aspiratore, realizzato completamente in lamiera di acciaio pressopiegata a freddo, adatto allo stoccaggio di contenitori per sostanze liquide ed in polvere comburenti, tossiche, nocive, corrosive ed irritanti.

Struttura di tipo monolitico rinforzata con bordi accuratamente sbavati e arrotondati per la massima sicurezza dell'utilizzatore.

Compartimentazione di sicurezza ad accesso indipendente per lo stoccaggio separato degli acidi dalle basi. Verniciatura con polveri epossidiche anticorrosive, fissata con passaggio in galleria termica a 180°C. Corredato da 4 vasche su guide estraibili per compartimento. mm 400X450X60h.

Capacità di stoccaggio per vasca 30 Litri con contenitore max. 10 Litri. Capacità totale di stoccaggio 304L.

Dotazioni • elettroaspiratore assiale con filtro a carboni attivi conforme a CEI EN 61010/97 • Timer per controllo numero ricambi d'aria, doppio temporizzatore con funzione di pausa/lavoro simmetrici a tempi impostabili • 2 sportelli sigillati a tenuta d'aria con guarnizione sulla struttura, con apertura esterna a 180° • chiusure ad asta con maniglie e serrature a chiave • dotato di 8 vasche estraibili a tenuta stagna per contenere eventuali perdite di liquidi, verniciate con polvere termoplastica antiacido conforme norma ISO 527, colore grigio ral 7016 • Informazioni di avvertimento a norma ISO 3864 • predisposizione per dispositivo di messa a terra • limiti di portata.

Caratteristiche progettuali L'armadio è costruito in ottemperanza alle seguenti norme: Direttiva 89/391/CE - Direttiva 91/676/CE - Direttiva 96/61/CE - D.Lgs. N. 81/2008, ISO 3864.

Storage cabinet for chemical, acid and base substances in small containers, in accordance with regulations.

Made of steel sheet, monobloc structure with smoothed rims (for maximum safety of the user), powder painted in 180°C oven, doors with bar lock hanger. Suitable for storing containers with comburent, toxic, nocive, corrosive, irritant liquid or powder substances. Separated partition for independent storage of acids and bases. It has n. 4 trays with movable guides. 400x450x60h. Stocking capacity per tray 30 liters, with box max 10 liters. Total capacity 304 L.

Equipment • Axial electro-aspirator with active coal filter compliant to CEI EN 61010/97 • Timer for checking and programming air turnovers with symmetrical double time-switch and pause/start functions • 180° opening separate doors with sealed structure • Bar locks with key-hangers • It has n.08 pullout hermetic trays in order to contain eventual lack of liquid, painted using thermoplastic anti-acid powder in compliance with law ISO 527, Colour ral 7016 • Warning information in compliance with ISO 3864 • Prepared for earth terminal.

Design characteristics The cabinet is in compliance with the following laws: Direttiva 89/391/CE, Direttiva 91/676/CE, Direttiva 96/61/CE, D.Lgs. N. 81/2008, ISO 3864.

Armoire de stockage pour produits chimiques acides et bases.

Armoire à deux portes indépendantes avec aspirateur, complètement en tôle d'acier plié sous pression à froid, adaptée au stockage de contenueurs de substances liquides et en poudre comburantes, toxiques, nocives, corrosives et irritantes. Charpente monobloc renforcée à bords soigneusement ébarbés et arrondis pour une sécurité d'utilisation totale. Compartimentation de sécurité à accès indépendant pour le stockage séparé des acides et des bases. Peinture à poudres époxy anti-corrosives, fixée par passage en tunnel thermique à 180°C. n.04 cuves avec glissières amovibles pour chaque secteur 400x450x60h. Capacité pou cuve 30 litre, avec conteneur 10 litre. Capacité totale 304 L.

Equipements de série • aspirateur électrique axiale à filtre à charbons actifs conforme à CEI EN 61010/97 • Timer pour vérifier les échanges d'air, double minuteur avec fonction Stop/work symétriques. Les temps sont programmables. • 2 portillons munis de joints étanches à l'air avec ouverture extérieure à 180° avec joint sur la structure • fermetures à tige avec manches et serrures à clé • il a n.08 cuves hermétique amovibles pour contenir le liquide, peinture à poudre thermoplastique anti-acide conforme a la loi ISO 527, couleur Gris ral 7016 • Information de alerte conforme à ISO 3864 • préparation pour dispositif de mise à la terre • limites de portée.

Caractéristiques de projet L'armoire est fait suivant les lois ci-dessous: Direttiva 89/391/CE, Direttiva 91/676/CE, Direttiva 96/61/CE, D.Lgs. N. 81/2008, ISO 3864.



● **FILTRO 269**

Ricambio filtro a carboni attivi

Spare part for active coal filter.

Pièce de rechange pour filtre à houilles actives.





● **MG270**

l. 1023 / p. 555 / h. 1000

Armadio di stoccaggio per prodotti infiammabili e comburenti

Armadio a due ante con chiusura a battente, realizzato completamente in lamiera di acciaio pressopiegata a freddo, adatto allo stoccaggio di contenitori per sostanze liquide infiammabili o comburenti. Struttura di tipo monolitico rinforzata con bordi accuratamente sbavati e arrotondati per la massima sicurezza dell'utilizzatore. Verniciatura con polveri epossidiche anticorrosive, fissata con passaggio in galleria termica a 180°C.

Dotazioni • vasca di raccolta con capacità di 38 Litri • 1 ripiano regolabile in lamiera forata che permette la caduta di eventuali versamenti nella vasca di raccolta sul fondo • sistema di aerazione naturale protetto dalla eventuale intrusione di corpi estranei • chiusura ad asta con maniglia e serratura a chiave • informazioni di avvertimento a norma ISO 3864 • predisposizione per dispositivo di messa a terra • predisposizione fissaggio suolo.

Caratteristiche progettuali L'armadio è costruito in ottemperanza alle seguenti norme: Direttiva 89/391/CE, D.Lgs. N. 81/2008, ISO 3864

Capacità stoccaggio armadio 114 Litri con contenitori max. 38 Litri.

Storage cabinet for flammable and comburent substances in small containers, in accordance with regulations.

Made of steel sheet, monobloc structure with smoothed rims (for maximum safety of the user), powder painted in 180°C oven, doors with bar lock hanger. Suitable for storing small containers with flammable or comburent liquid substances.

Equipment • Recovering tray capacity 38 liters • 1 adjustable perforated shelf allows liquids to be recovered by the tray on the bottom • Passive ventilation with vented doors protected from eventual intrusion of foreign bodies; • Bar lock with key-hanger • Warning information in compliance with ISO 3864

• Prepared for earth terminal • Prepared to be fixed on the ground.

Design characteristics The cabinet is in compliance with the following laws: Direttiva 89/391/CE, D.Lgs. N. 81/2008, ISO 3864

Cabinet capacity 114 liters, with boxes max 38 liters

Armoire de stockage pour produits inflammables et comburants

Armoire à deux portes à fermeture à battant, complètement en tôle d'acier plié sous pression à froid, adaptée au stockage de contenants pour substances liquides inflammables ou comburantes. Charpente monobloc renforcée à bords soigneusement ébarbés et arrondis pour une sécurité d'utilisation totale. Peinture à poudres époxy anti-corrosives, fixée par passage en tunnel thermique à 180°C.

Équipements de série • cuve recuperant capacité 38 litre • 1 étagère réglable en tôle perforée il laisse passer le liquide sur la cuve de rétention sur le fond • système d'aération naturelle protégée par grille protégée par eventual intrusion des corps étrangers • fermeture à tige avec manche et serrure à clé • Information de alerte conforme à ISO 3864 • préparation pour dispositif de mise à la terre • predisposé pour être fixé au sol.

Caractéristiques de projet L'armoire est fait suivant les lois ci-dessous: Direttiva 89/391/CE, D.Lgs. N. 81/2008, ISO 3864

Capacité de stockage de l'armoire 114 litres, avec contenants max 38 litres.



● **MG271**

l. 1023 / p. 555 / h. 2000

Armadio di stoccaggio per prodotti infiammabili e comburenti

Armadio a due ante con chiusura a battente, realizzato completamente in lamiera di acciaio pressopiegata a freddo, adatto allo stoccaggio di contenitori per sostanze liquide infiammabili o comburenti. Struttura di tipo monolitico rinforzata con bordi accuratamente sbavati e arrotondati per la massima sicurezza dell'utilizzatore. Verniciatura con polveri epossidiche anticorrosive, fissata con passaggio in galleria termica a 180°C.

Dotazioni • vasca di raccolta con capacità di 38 Litri • 3 ripiani regolabili in lamiera forata che permette la caduta di eventuali versamenti nella vasca di raccolta sul fondo • sistema di aerazione naturale protetto dalla eventuale intrusione di corpi estranei • chiusura ad asta con maniglia e serratura a chiave • informazioni di avvertimento a norma ISO 3864 • predisposizione per dispositivo di messa a terra • predisposizione fissaggio suolo.

Caratteristiche progettuali L'armadio è costruito in ottemperanza alle seguenti norme: Direttiva 89/391/CE, D.Lgs. N. 81/2008, ISO 3864. Capacità stoccaggio armadio 114 Litri con contenitori max. 38 Litri.

Storage cabinet for flammable and comburent substances in small containers, in accordance with regulations.

Made of steel sheet, monobloc structure with smoothed rims (for maximum safety of the user), powder painted in 180°C oven, doors with bar lock hanger. Suitable for storing small containers with flammable or comburent liquid substances.

Equipment • Recovering tray capacity 38 liters • 3 adjustable perforated shelves it allows liquids to be recovered by the tray on the bottom • Passive ventilation with vented doors protected from eventual intrusion of foreign bodies • Bar lock with key-hanger • Warning information in compliance with ISO 3864

• Prepared for earth terminal • Prepared to be fixed on the ground.

Design characteristics The cabinet is in compliance with the following laws: Direttiva 89/391/CE, D.Lgs. N. 81/2008, ISO 3864.

Cabinet capacity 114 liters, with boxes max 38 liters.

Armoire de stockage pour produits inflammables et comburants. Armoire à deux portes à fermeture à battant, complètement en tôle d'acier plié sous pression à froid, adaptée au stockage de contenants pour substances liquides inflammables ou comburantes. Charpente monobloc renforcée à bords soigneusement ébarbés et arrondis pour une sécurité d'utilisation totale. Peinture à poudres époxy anti-corrosives, fixée par passage en tunnel thermique à 180°C.

Equipements de série • Cuve de rétention capacité 38 litres • 3 étagères réglable en tôle perforée il laisse passer le liquide sur la cuve de rétention sur le fond

• système d'aération naturelle protégé par éventuel intrusion des corps étranger • fermeture à tige avec manche et serrure à clé • Information de alerte conforme à ISO 3864 • préparation pour dispositif de mise à la terre • predisposé pour être fixé au sol.

Caractéristiques de projet L'armoire est fait suivant les lois ci-dessous: Direttiva 89/391/CE, D.Lgs. N. 81/2008, ISO 3864.

Capacité de l'armoire 114 litres, avec conteneurs max 38 litres.

● **MGPS270**

Piano supplementare per MG270 e MG271

Additional shelf | Plan supplémentaire

Armadi monoblocco per dispositivi sicurezza individuale

Monobloc closets for PPE (Personal Protection Equipment) |

Armoires monobloc pour le stockage de EPI (Equipment de Protection Individuelle)

COLORE *color* | *couleur*

standard

Arancio RAL 2004



● MG2621

Armadio per dispositivi di protezione individuale e antincendio, a due ante con lastra frangibile e serratura ad asta. Corredato da un divisorio verticale, tre pianetti regolabili, ed asta porta grucce.

Closet for personal protection and fire-proof equipment, 2 doors with safe crash glass, lock with beam, 3 adjustable shelves, vertical partition, and clothes hanger.

Armoire pour l'équipement de protection individuelle, et ignifugé, portes en verre frangible, et serrure à tige. 3 plateaux réglables, compartiment verticale, porte-manteau.

l. 1000 / p. 400 / h. 2000

Armadi progettati per stoccare i dispositivi di emergenza da usare in caso d'incendio, ad esempio: estintori, tute, pronto soccorso. Immediatamente accessibili grazie alle ante con lastre frangibili.

Dotati di: ante con lastre trasparenti frangibili, la cui rottura senza ferirsi, consente l'accesso ai dispositivi contenuti nell'armadio. Terminale di messa a terra.

Closets projected for the stockage of items to be used in case of fire, such as extinguishers, first aid, coveralls.

Doors realised with transparent safe crash glasses. Protecting cable (earth).

Armoires spéciales pour le stockage des équipement pour émergence comme extincteurs pour le feu, le secours, tenues.

Portes accessibles dotées de verres transparents et frangibles.

Conducteur de protection (mise à la terre).



● **MG2622**

Armadio per dispositivi di protezione individuale e antincendio, a due ante con lastra frangibile e serratura ad asta. Corredato 4 piani regolabili.

Closet for personal protection equipment, and fire-proof, 2 doors with safe crash glass, lock with beam, 4 adjustable shelves. | Armoire pour l'équipement de protection individuelle, et ignifugé, portes en verre frangible, et serrure à tige. 4 plateaux réglables.

l. 1000 / p. 400 / h. 2000



● **MG2620**

Armadio per dispositivi di protezione individuale, ad un'anta con lastra frangibile, con serratura ad asta. Corredato a 3 ripiani interni.

Closet for personal protection equipment, 1 door with safe crash glass, lock with beam, 3 shelves. | Armoire pour l'équipement de protection individuelle, 1 porte en verre frangible, et serrure à tige. 3 plateaux.

l. 600 / p. 400 / h. 1800

Sistemi di stoccaggio

Stockage system | *Systèmes de stockage*



- **MG6719**
Fiancata zincata
Galvanised side | *Echelle galvanisées*
p. 500 / h. 1972



- **MG278VZ**
Vasca zincata, completa di coppia correnti per l'aggancio
Galvanised tray | *Curves de rétention galvanisées*
l. 890 / p. 495 / h. 60



- **MG278**

l. 970 / p. 500 / h. 1972

Scaffale di stoccaggio per prodotti inquinanti delle acque.

Sistema modulare a scaffale, realizzato completamente in lamiera di acciaio pressopiegata a freddo, adatto allo stoccaggio di piccoli contenitori per sostanze inquinanti delle acque. Struttura di tipo kit smontabile di facile installazione completa di barre laterali rinforzate, controventi e dispositivo di ancoraggio al suolo. Consente l'allestimento di un efficiente magazzino anche in spazi ridotti massimizzandone la capacità di stoccaggio e l'accessibilità.

Dotazioni • 4 vasche di contenimento zincate a tenuta stagna regolabili ed estraibili per una facile pulizia e l'eventuale contenimento dei liquidi in caso di rottura o spanti dai contenitori.

Caratteristiche progettuali La progettazione tecnica ha tenuto conto dei precetti normativi in materia di preparati pericolosi (Direttive 99/45/CE e 01/60/CE), sicurezza del lavoro (Direttive 89/391/CE, 89/654/CE, 89/655/CE, 89/656/CE, 90/269/CE, 90/270/CE, 90/394/CE e 90/679/CE) e di tutela dell'ambiente (Direttiva 91/676/CE).

Storage shelving for water polluting substances in small containers, in accordance with regulations.

Modular shelving system made of steel sheet, suitable for storing small containers of water polluting substances. Structure for easy assembling, prepared for floor fastening.

Equipment • 4 galvanised trays, adjustable and movable for easy cleaning and possible containing of liquids in case of accidental breaking or dripping of containers.

Design characteristics The product has been designed considering the following requirements on: dangerous substances (Dir.99/45/CE, Dir. 01/60/CE), safety at work (Dir.89/391/CE, Dir.89/654/CE, Dir.89/655/CE, Dir. 89/656/CE, Dir.90/269/CE, Dir.90/270/CE, Dir.90/394/CE, Dir.90/679/CE), environment protection (Dir.91/676/CE).

Rayonnage de stockage pour produits polluants des eaux.

Système modulaire à étagère, complètement en tôle d'acier plié sous pression à froid, adapté au stockage de petits récipients pour substances polluantes des eaux. Charpente de type kit démontable facile à installer, avec des barres latérales renforcées, contrevents et dispositifs d'ancrage au sol. Permet l'agencement d'un magasin performant, même en espaces réduits en employant au mieux la capacité de stockage et l'accès.

Équipements de série • 4 cuves de rétention galvanisées étanches réglables et amovibles pour un nettoyage aisé et la collecte éventuelle de liquides en cas de rupture ou pertes des récipients.

Caractéristiques de projet La conception technique a tenu compte des exigences réglementaires en matière de substances dangereuses (Directives 99/45/CE et 01/60/CE), de sécurité sur le lieu de travail (Directives 89/391/CE, 89/654/CE, 89/655/CE, 89/656/CE, 90/269/CE, 90/270/CE, 90/394/CE et 90/679/CE) et de protection de l'environnement (Directive 91/676/CE).

Tappeti antiscivolo

Anti-slip carpet | Tapis anti- glissade

Tappeti di sicurezza da posizionare vicino alle macchine utensili o attrezzature che producono sostanze oleose.

Security carpets to place near machines producing oily substances.

Tapis de sécurité à monter près des machines ou équipements qui produisent substances huileuses.



- **MG294/C**
Tappeto antiscivolo
Anti-slip carpet |
Tapis anti- glissade
l. 800 / p.400 / h. 25

- **MG294/A**
Rampa laterale per MG294
Side pad for MG294 |
Rampe latérale pour MG294
l. 400 / p.111 / h. 25

- **MG294/B**
Angolo per tappeto
Corner for carpet |
Angle pour tapis
l. 110 / p.110 / h. 25

Contenitori portafusti

Containers drum-holder | *Conteneurs porte-fûts*



● MG285

Contenitore su ruote per lo stoccaggio e la movimentazione di fusti contenenti liquidi pericolosi per l'ambiente. Realizzato in lamiera d'acciaio a tenuta stagna. Piano di appoggio asportabile in grigliato di acciaio, zincato a caldo - Capacità 210 litri per 2 fusti da 200 litri. Ruote Ø 150 mm. (2 girevoli - 1 con freno, 2 fisse) Portata Kg 300.

Container on wheels for storing and displacing of drums filled with environmental dangerous liquid. Made of watertight steel sheet. Hot galvanised movable grid shelf made steel - Capacity 210 litres for 2 200 litres drums.

Wheels ø 150 mm (2 revolving, 2 fixed) capacity Kg 300. |

Conteneur sur roues pour le stockage et le mouvement de fûts qui contiennent liquides dangereux pour l'environnement. Réalisé en tôle en acier étanche. Plan d'appui démontable réalisé avec grille en acier, galvanisé à chaud - Capacité 210 lt. Pour 2 fûts de 200 lt. Roues ø 150 mm. (2 tournantes, 2 fixes) Charge Kg 300.

l. 1360 / p. 860 / h. 440



● MG281

Supporto utilizzato per lo stoccaggio orizzontale, per 1 fusto da 200 lt.

Support used for horizontal storing, for 1 x 200 lt. drum. | Support employé pour le stockage horizontal, pour 1 fut de 200 lt.

l. 600 / p.600 / h. 410




● MG282

Supporto utilizzato per lo stoccaggio orizzontale, per 2 fusti da 200 lt.

Support used for horizontal storing, for 2 x 200 lt. drum. | Support employé pour le stockage horizontal, pour 2 fûts de 200 lt.

l. 1180 / p.600 / h. 410



● MG275/B

Contenitore per lo stoccaggio e la movimentazione di fusti contenenti liquidi pericolosi per l'ambiente. Realizzato con 2 contenitori Art. MG275 uniti e imbulonati - Capacità 560 litri per 8 fusti da 200 litri.

Container for storing and displacing of drums filled with environment dangerous liquids. Equipped with 2 containers article MG275 jointed and screwed - Capacity 560 litres for 8 drums with 200 litres. |

Conteneur pour le stockage et le mouvement de fûts qui contiennent liquides dangereux pour l'environnement. Réalisé avec 2 conteneurs Art. MG275 unis et vissés - Capacité 560 lt. Pour 8 fûts de 200 lt.

l. 2680 / p. 1250 / h. 300

● **MG275**

Contentitore per lo stoccaggio e la movimentazione di fusti contenenti liquidi pericolosi per l'ambiente. Realizzato in lamiera d'acciaio a tenuta stagna. Piano di appoggio asportabile in grigliato di acciaio, zincato a caldo – Capacità 280 litri per 4 fusti da 200 litri.

Container for storing and displacing of drums filled with environment dangerous liquids. Made of watertight steel sheet. Hot galvanised movable grid shelf made steel – Capacity 280 litres for 4 drums with 200 litres. | Conteneur pour le stockage et le mouvement de fûts qui contiennent liquides dangereux pour l'environnement. Réalisé en tôle en acier étanche. Plan d'appui démontable réalisé avec grille en acier, galvanisé à chaud – Capacité 280 lt. Pour 4 fûts de 200 lt.
l. 1340 / p. 1250 / h. 300



● **MG276**

Contentitore per lo stoccaggio e la movimentazione di fusti contenenti liquidi pericolosi per l'ambiente. Realizzato in lamiera d'acciaio a tenuta stagna. Piano di appoggio asportabile in grigliato di acciaio, zincato a caldo – Capacità 210 litri per 2 fusti da 200 litri.

Container for storing and displacing of drums filled with environment dangerous liquids. Made of watertight steel sheet. Hot galvanised movable grid shelf made steel – Capacity 210 litres for 2 drums with 200 litres. | Conteneur pour le stockage et le mouvement de fûts qui contiennent liquides dangereux pour l'environnement. Réalisé en tôle en acier étanche. Plan d'appui démontable réalisé avec grille en acier, galvanisé à chaud – Capacité 210 lt. Pour 2 fûts de 200 lt.
l. 1340 / p. 850 / h. 330



● **MG277**

Contentitore per lo stoccaggio e la movimentazione di fusti contenenti liquidi pericolosi per l'ambiente. Realizzato in lamiera d'acciaio a tenuta stagna. Piano di appoggio asportabile in grigliato di acciaio, zincato a caldo – Capacità 210 litri per 1 fusto da 200 litri.

Container for storing and displacing of drums filled with environment dangerous liquids. Made of watertight steel sheet. Hot galvanised movable grid shelf made steel – Capacity 210 litres for 1 drum with 200 litres. | Conteneur pour le stockage et le mouvement de fûts qui contiennent liquides dangereux pour l'environnement. Réalisé en tôle en acier étanche. Plan d'appui démontable réalisé avec grille en acier, galvanisé à chaud – Capacité 210 lt. Pour 1 fût de 200 lt.
l. 860 / p. 860 / h. 430





Esempio di composizione
Composition example |
Exemple de composition

● **MG287**

Supporto sovrapponibile per fusti, atto a contenere 2 fusti da lt. 200. Si possono sovrapporre fino a due supporti.
Piling support for drums, it can hold 2 200 litres drums. You can pile up to two supports.
Support superposable pour fûts, pour contenir 2 fûts de lt. 200. On peut superposer jusqu'à 2 supports.
l. 1500 / p.550 / h. 850

● **MG288**

Vasca a tenuta stagna da inserire nei supporti portafusti Art. MG287. Capacità 268 litri per 4 fusti da 200 litri.
Watertight tub to insert in drum-holder supports Article MG287. Capacity 268 litres for 4 200 litres drums.
Bassin étanche à monter dans supports porte-fûts Art. MG287. Capacité 268 lt. Pour 4 fûts de 200 lt.
l. 1390 / p.1155 / h. 170



● **MG289**

Supporto portafusti da 200 litri sovrapponibile.
Support drum-holder with 200 litres can be piled up.
Support porte-fûts de 200 lt. Superposable.
l. 1160 / p.610 / h. 350



● **MG291**

Carrello portafusti, per fusti fino a 200 litri.
Ruote Ø 200 mm. Portata Kg 250.
Drum-holder Trolley, for drums up to 200 litres. Wheels ø 200 mm Capacity Kg 250.
Chariot porte-fûts, pour fûts jusqu'à 200 lt. Roues ø 200 mm. Portée Kg 250.
l. 480 / p. 240 / h. 1370



Contenitori in polietilene

Containers in PE polyethylene | *Conteneurs in PE polyéthylène*



● MG780

Contenitore in polietilene per la raccolta differenziata di olio esausto minerale. Con vasca di sicurezza incorporata, cestello scola filtri asportabile inglobato nel boccaporto protetto da coperchio per l'immissione e l'estrazione.

Container in PE for the collect of waste mineral oil. Inner safety-tray, removable basket-filter, lid for safety. |

Cuve de stockage en polyéthylène pour les huiles minérales, avec cuve de sécurité et corbeille amovible pour les liquides, logé près de la bouche et protégé par un couvercle.

Ø. 1000 / h. 1350 / Capacità 500 lt.



● MG295

Contenitore omologato per lo stoccaggio delle batterie esauste in ottemperanza della normativa ADR.

Dotato di etichetta identificativa riportante il tipo di batterie che possono essere stoccate. Sovrapponibile e forcabile.

Portata massima kg.300 , in sovrapposizione 1200 kg.

Approved bin for stockage of depleted batteries, according to ADR law. Equipped by a label identifying the batteries which is possible to stock. Superposable. Capacity max. 300 kg., when superposed kg. 1200. |

Conteneur de récupération pour batteries usagées, munit de étiquette avec les codes des batteries qu'on peut mettre en stockage.

Empilable. Portée max. kg. 300, si empilé max. kg. 1200.

l. 1000 / p. 700 / h. 650 / Capacità 450 lt.



● MG295/C

Coperchio con maniglia per MG295.

Lid with handle for MG295. |

Couvercle avec poignée pour MG295.

● **MG279**

Vasca di raccolta in polietilene per 4 fusti da 200 lt.
Polyethylene collection tank for 4 200-litre drums. |
Curve de collecte en polyéthylène pour 4 fûts de 200 l.
l. 1350 / p. 1350 / h. 460 / Capacità 500 lt.



● **MG779**

Vasca di raccolta in polietilene per cisterna da 1000 lt.
Polyethylene collection tank for 1000-litre container. |
Curve de collecte en polyéthylène pour citerne de 1000 l.
l. 1350 / p. 1350 / h. 950 / Capacità 1050 lt.



● **MG280**

Vasca di raccolta in polietilene per 2 fusti da 200 lt.
Polyethylene collection tank for 2 200-litre drums. |
Curve de collecte en polyéthylène pour 2 fûts de 200 l.
l. 1350 / p. 800 / h. 420 / Capacità 305 lt.



Carrelli

Tool trolleys | *Dessertes*

COLORE *color* | *couleur*

| | |
|----------|--------------|
| standard | Blu RAL 5015 |
|----------|--------------|

La nostra gamma di carrelli portattrezzi offre numerose soluzioni per la movimentazione di attrezzature nei luoghi di lavoro: autofficina, officine meccaniche, magazzini. Nella progettazione dei carrelli, dai più semplici ai più accessoriati, abbiamo tenuto conto delle esigenze dell'utilizzatore, offrendo robustezza, versatilità, componibilità.

Our range of tool-holder trolleys offer different solutions for equipments displacing in work places: garage, mechanical workshop, warehouse.

While designing trolleys, from the simplest to the fully equipped, we have always considered user's exigencies, and we are offering solidity, versatility, modularity.

Notre gamme de chariots porte-outillage offre nombreuses solutions pour la movimentation des outillages au travail: atelier de réparations, usines mécaniques, magasins.

Pendant le projet des chariots, des plus simple aux plus équipés, nous avons tenu compte des exigences de l'utilisateur, en offrant solidité, éclectisme.





INDICE / Index / Sommaire

Carrelli con rete serie NET

Trolleys with wire mesh, NET line | *Dessertes grillagés ligne NET* pag. 378

Carrelli serie 470

Trolley series 470 | *Dessertes série 470* pag. 402

Carrelli serie Classic componibili

Trolley Classic modular line | *Dessertes ligne Classic modulables* pag. 404

Carrelli serie Classic monoblocco

Trolley Classic monobloc line | *Dessertes ligne Classic monobloc* pag. 406

Carrelli portacontenitori

Trolleys for container-holders | *Dessertes porte-accessoires* pag. 408

Carrelli per movimentazione

Trolleys for displacing goods | *Diabes pour manutention* pag. 418

Carrelli portautensili

Tool-holder trolleys | *Chariots porte-outil* pag. 420

Carrelli con rete serie NET - serie 450

Trolleys with wire mesh, NET line - Series MG 450 | Dessertes grillagés ligne NET - Série MG 450

Una vasta gamma di soluzioni presenti in una linea di carrelli indispensabili nella movimentazione delle merci.

Modulari con componenti integrabili, sono offerti in varie dimensioni e composizioni. Pareti laterali in rete metallica e piani di appoggio in metallo o legno.

Le basi dei carrelli sono disponibili in due versioni:

> **Ruote diam. mm 150**

fornite 2 girevoli con freno, 2 fisse.

Gomma superelastica antitraccia.

Portata kg 400

> **Ruote diam. mm 150**

fornite 2 girevoli e 2 fisse.

In gomma. Portata kg 300

A vast range of solutions is present in this line of trolleys that is essential for the displacement of goods. Modular trolleys with components that can be integrated come available in various sizes and compositions. The sides walls are made of metallic mesh wire and the supporting surfaces are either in metal or wood. The body of the trolleys comes available in two versions.

> **Wheels diam. 150 mm**

equipped with 2 revolving wheels with

break, and 2 fixed wheels. superelastic anti-skid rubber. Load capacity 400 kg

> **Wheels diam. 150 mm**

equipped with 2 revolving wheels and 2

fixed wheels. rubber. Load capacity 300 kg

Une large gamme de solutions dans une ligne de dessertes indispensables pour la manutention des marchandises.

Modulables avec composants à intégrer, ils sont offerts en différentes dimensions et compositions. Parois latérales grillagées et plans d'appui en métal ou en bois.

Les bases des chariots sont disponibles en deux versions.

> **Roues diam mm 150**

dont 2 pivotantes à frein, 2 fixes. caoutchouc

super-élastique anti-trace. Charge kg 400

> **Roues diam mm 150**

dont 2 pivotantes et 2 fixes.

En caoutchouc. Charge kg 300



● **MG450 01** • 1.966 / p. 694 / h. 1013

Carrello con sponda in rete. Ruote diam.150 in gomma super elastica antitraccia (2 fisse e 2 girevoli c/freno)

Portata max. carrello kg. 400

Trolley with 1 wire mesh closed edge. Super-elastic anti-trace rubber wheels Ø 150 (2 rigid and 2 swivel casters with brake). Maximum load capacity 400 kg | Desserte avec coté grillé. Diam 150, roues super élastique non tachant (2 fixes et 2 pivotantes avec frein). Charge max kg. 400.

● **MG450 01N** • 1.966 / p. 694 / h. 1013

Carrello con sponda in rete. Ruote diam.150 in gomma (2 fisse e 2 girevoli) Portata max. carrello kg. 300

Trolley with 1 wire mesh closed edge. Rubber wheels Ø 150 (2 rigid and 2 swivel casters). Maximum load capacity 300 kg | Desserte avec coté grillé. Diam 150, roues en caoutchouc (2 fixes et 2 pivotantes). Charge max kg. 300.



● **MG450 01A** • 1.966 / p. 694 / h. 1013

Carrello con sponda chiusa. Ruote diam.150 in gomma super elastica antitraccia (2 fisse e 2 girevoli c/freno)

Portata max. carrello kg. 400

Trolley with 1 closed edge. Super-elastic anti-trace rubber wheels Ø 150 (2 rigid and 2 swivel casters with brake). Maximum load capacity 400 kg | Desserte fermé sur un coté. Diam 150, roues super élastique non tachant (2 fixes et 2 pivotantes avec frein). Charge max kg.400.

● **MG450 01AN** • 1.966 / p. 694 / h. 1013

Carrello con sponda chiusa. Ruote diam.150 in gomma (2 fisse e 2 girevoli) Portata max. carrello kg. 300

Trolley with 1 closed edge. Rubber wheels Ø 150 (2 rigid and 2 swivel casters). Maximum load capacity 300 kg | Desserte fermé sur un coté. Diam 150, roues en caoutchouc (2 fixes et 2 pivotantes). Charge max kg. 300.

● **MG450 02** • 1.966 / p. 694 / h. 1013

Carrello con due sponde in rete. Ruote diam.150 in gomma super elastica antitraccia (2 fisse e 2 girevoli c/freno)
Portata max. carrello kg. 400

Trolley with 2 wire mesh closed edges. Super-elastic anti-trace rubber wheels Ø 150 (2 rigid and 2 swivel casters with brake). Maximum load capacity 400 kg | Desserte avec deux cotés grillés. Diam 150, roues super élastique non tachant (2 fixes et 2 pivotantes avec frein). Charge max kg. 400.

MG450 02N • 1.966 / p. 694 / h. 1013

Carrello con due sponde in rete. Ruote diam.150 in gomma (2 fisse e 2 girevoli) Portata max. carrello kg. 300

Trolley with 2 wire mesh closed edges. Rubber wheels Ø 150 (2 rigid and 2 swivel casters). Maximum load capacity 300 kg | Desserte avec deux cotés grillés. Diam 150, roues en caoutchouc (2 fixes et 2 pivotantes). Charge max kg. 300.



● **MG450 03** • 1.966 / p. 694 / h. 1013

Carrello con tre sponde in rete. Ruote diam.150 in gomma super elastica antitraccia (2 fisse e 2 girevoli c/freno)
Portata max. carrello kg. 400

Trolley with 3 wire mesh closed edges. Super-elastic anti-trace rubber wheels Ø 150 (2 rigid and 2 swivel casters with brake). Maximum load capacity 400 kg | Desserte avec trois cotés grillés. Diam 150, roues super élastique non tachant (2 fixes et 2 pivotantes avec frein). Charge max kg.400.

MG450 03N • 1.966 / p. 694 / h. 1013

Carrello con tre sponde in rete. Ruote diam.150 in gomma (2 fisse e 2 girevoli) Portata max. carrello kg. 300

Trolley with 3 wire mesh closed edges. Rubber wheels Ø 150 (2 rigid and 2 swivel casters). Maximum load capacity 300 kg | Desserte avec trois cotés grillés. Diam 150, roues en caoutchouc (2 fixes et 2 pivotantes). Charge max kg. 300.

● **MG450 04** • 1.966 / p. 694 / h. 1013

Carrello con quattro sponde in rete. Ruote diam.150 in gomma super elastica antitraccia (2 fisse e 2 girevoli c/freno) Portata max. carrello kg. 400

Trolley with 4 wire mesh closed edges. Super-elastic anti-trace rubber Wheels Ø 150 (2 rigid and 2 swivel casters with brake). Maximum load capacity 400 kg | Desserte avec quatre cotés grillés. Diam 150, roues super élastique non tachant (2 fixes et 2 pivotantes avec frein). Charge max kg. 400.

MG450 04N • 1.966 / p. 694 / h. 1013

Carrello con quattro sponde in rete. Ruote diam.150 in gomma (2 fisse e 2 girevoli) Portata max. carrello kg. 300

Trolley with 4 wire mesh closed edges. Rubber wheels Ø 150 (2 rigid and 2 swivel casters). Maximum load capacity 300 kg | Desserte avec quatre cotés grillés. Diam 150, roues en caoutchouc (2 fixes et 2 pivotantes). Charge max kg. 300.





● **MG450 05** • 1.966 / p. 694 / h. 1013

Carrello con 2 sponde in rete e piano centrale in lamiera.
 Ruote diam.150 in gomma super elastica antitraccia (2 fisse e 2 girevoli c/freno) Portata max. carrello kg. 400
Trolley with 2 wire mesh closed edges and 1 central metal sheet shelf. Super-elastic anti-trace rubber wheels Ø 150 (2 rigid and 2 swivel casters with brake). Maximum load capacity 400 kg | Desserte avec deux cotés grillés et étagère centrale en tôle. Diam 150, roues super élastique non tachant (2 fixes et 2 pivotantes avec frein). Charge max kg. 400

● **MG450 05N** • 1.966 / p. 694 / h. 1013

Carrello con 2 sponde in rete e piano centrale in lamiera.
 Ruote diam.150 in gomma (2 fisse e 2 girevoli)
 Portata max. carrello kg. 300
Trolley with 2 wire mesh closed edges and 1 central metal sheet shelf. Rubber wheels Ø 150 (2 rigid and 2 swivel casters). Maximum load capacity 300 kg | Desserte avec deux cotés grillés et étagère centrale en tôle. Diam 150, roues en caoutchouc (2 fixes et 2 pivotantes). Charge max kg. 300

● **MG450 05L** • 1.966 / p. 694 / h. 1013

Carrello con 2 sponde in rete con piano centrale in legno.
 Ruote diam.150 in gomma super elastica antitraccia (2 fisse e 2 girevoli c/freno) Portata max. carrello kg. 400
Trolley with 2 wire mesh closed edges and 1 central wooden shelf. Super-elastic anti-trace rubber wheels Ø 150 (2 rigid and 2 swivel casters with brake). Maximum load capacity 400 kg | Desserte avec deux cotés grillés et étagère centrale en bois. Diam 150, roues super élastique non tachant (2 fixes et 2 pivotantes avec frein). Charge max kg. 400

● **MG450 05LN** • 1.966 / p. 694 / h. 1013

Carrello con 2 sponde in rete con piano centrale in legno.
 Ruote diam.150 in gomma (2 fisse e 2 girevoli)
 Portata max. carrello kg. 300
Trolley with 2 wire mesh closed edges and 1 central wooden shelf. Rubber wheels Ø 150 (2 rigid and 2 swivel casters). Maximum load capacity 300 kg | Desserte avec deux cotés grillés et étagère centrale en bois. Diam 150, roues en caoutchouc (2 fixes et 2 pivotantes). Charge max kg. 300.



● **MG450 06** • 1.966 / p. 694 / h. 1013

Carrello con 3 sponde in rete e piano centrale in lamiera.
 Ruote diam.150 in gomma super elastica antitraccia (2 fisse e 2 girevoli c/freno) Portata max. carrello kg. 400
Trolley with 3 wire mesh closed edges and 1 central metal-sheet shelf. Super-elastic anti-trace rubber wheels Ø 150 (2 rigid and 2 swivel casters with brake). Maximum load capacity 400 kg | Desserte avec trois cotés grillés et étagère centrale en tôle. Diam 150, roues super élastique non tachant (2 fixes et 2 pivotantes avec frein). Charge max kg. 400

● **MG450 06N** • 1.966 / p. 694 / h. 1013

Carrello con 3 sponde in rete e piano centrale in lamiera.
 Ruote diam.150 in gomma (2 fisse e 2 girevoli)
 Portata max. carrello kg. 300
Trolley with 3 wire mesh closed edges and 1 central metal-sheet shelf. Rubber wheels Ø 150 (2 rigid and 2 swivel casters). Maximum load capacity 300 kg | Desserte avec trois cotés grillés et étagère centrale en tôle. Diam 150, roues en caoutchouc (2 fixes et 2 pivotantes). Charge max kg. 300.



● **MG450 06L** • 1.966 / p. 694 / h. 1013

Carrello con 3 sponde in rete e piano centrale in legno. Ruote diam.150 in gomma super elastica antitraccia (2 fisse e 2 girevoli c/freno) Portata max. carrello kg. 400
Trolley with 3 wire mesh closed edges and 1 central wooden shelf. Super-elastic anti-trace rubber wheels Ø 150 (2 rigid and 2 swivel casters with brake). Maximum load capacity 400 kg | Desserte avec trois cotés grillés et étagère centrale en bois. Diam 150, roues super élastique non tachant (2 fixes et 2 pivotantes avec frein). Charge max kg. 400.

MG450 06LN • 1.966 / p. 694 / h. 1013

Carrello con 3 sponde in rete e piano centrale in legno. Ruote diam.150 in gomma (2 fisse e 2 girevoli) Portata max. carrello kg. 300
Trolley with 3 wire mesh closed edges and 1 central wooden shelf. Rubber wheels Ø 150 (2 rigid and 2 swivel casters). Maximum load capacity 300 kg | Desserte avec trois cotés grillés et étagère centrale en bois. Diam 150, roues en caoutchouc (2 fixes et 2 pivotantes). Charge max kg. 300.



● **MG450 07** • 1.966 / p. 694 / h. 1013

Carrello con 2 sponde aperte con piano centrale in lamiera. Ruote diam.150 in gomma super elastica antitraccia (2 fisse e 2 girevoli c/freno) Portata max. carrello kg. 400
Trolley with 2 open edges and 1 central metal-sheet shelf. Super-elastic anti-trace rubber wheels Ø 150 (2 rigid and 2 swivel casters with brake). Maximum load capacity 400 kg | Desserte avec deux cotés ouvertes et étagère centrale en tôle. Diam 150, roues super élastique non tachant (2 fixes et 2 pivotantes avec frein). Charge max kg. 400.

MG450 07N • 1.966 / p. 694 / h. 1013

Carrello con 2 sponde aperte con piano centrale in lamiera. Ruote diam.150 in gomma (2 fisse e 2 girevoli) Portata max. carrello kg. 300
Trolley with 2 open edges and 1 central metal-sheet shelf. Rubber wheels Ø 150 (2 rigid and 2 swivel casters). Maximum load capacity 300 kg | Desserte avec trois cotés ouvertes et étagère centrale en tôle. Diam 150, roues en caoutchouc (2 fixes et 2 pivotantes). Charge max kg.300.

● **MG450 07L** • 1.966 / p. 694 / h. 1013

Carrello con 2 sponde aperte con piano centrale in legno. Ruote diam.150 in gomma super elastica antitraccia (2 fisse e 2 girevoli c/freno) Portata max. carrello kg. 400
Trolley with 2 open edges and 1 central wooden shelf. Super-elastic anti-trace rubber wheels Ø 150 (2 rigid and 2 swivel casters with brake). Maximum load capacity 400 kg | Desserte avec deux cotés ouvertes et étagère centrale en bois. Diam 150, roues super élastique non tachant (2 fixes et 2 pivotantes avec frein). Charge max kg. 400.

MG450 07LN • 1.966 / p. 694 / h. 1013

Carrello con 2 sponde aperte con piano centrale in legno. Ruote diam.150 in gomma (2 fisse e 2 girevoli) Portata max. carrello kg. 300
Trolley with 2 open edges and 1 central metal-sheet shelf. Rubber wheels Ø 150 (2 rigid and 2 swivel casters). Maximum load capacity 300 kg | Desserte avec deux cotés ouvertes et étagère centrale en bois. Diam 150, roues en caoutchouc (2 fixes et 2 pivotantes). Charge max kg. 300.





● **MG450 08L** • 1.966 / p. 694 / h. 1013

Carrello con 2 sponde aperte e vasca in legno. Ruote diam.150 in gomma super elastica antitraccia (2 fisse e 2 girevoli c/freno) Portata max. carrello kg. 400

Trolley with 2 open edges and 1 wooden tank. Super-elastic anti-trace rubber wheels Ø 150 (2 rigid and 2 swivel casters with brake).

Maximum load capacity 400 kg | Desserte avec deux côtés ouvertes et étagère avec rebord en bois. Diam 150, roues super élastique non tachant (2 fixes et 2 pivotantes avec frein). Charge max kg. 400.

● **MG450 08LN** • 1.966 / p. 694 / h. 1013

Carrello con 2 sponde aperte e vasca in legno. Ruote diam.150 in gomma (2 fisse e 2 girevoli) Portata max. carrello kg. 300

Trolley with 2 open edges and 1 wooden tank. Rubber wheels Ø 150 (2 rigid and 2 swivel casters). Maximum load capacity 300 kg |

Desserte avec deux côtés ouvertes et étagère avec rebord en bois. Diam 150, roues en caoutchouc (2 fixes et 2 pivotantes). Charge max kg. 300.

Componenti per carrelli MG 450

components | *composants*



● **MG450B** • 1.966 / p. 694 / h. 220

Base c/ruote diam.150 in gomma super elastica antitraccia (2 fisse e 2 girevoli c/freno) Portata kg. 400

Wheeled base with super-elastic anti-trace rubber wheels Ø 150 (2 rigid and 2 swivel casters with brake). Maximum load capacity 400 kg |

Base sur roues Diam 150, roues super élastique non tachant (2 fixes et 2 pivotantes avec frein). Charge max kg. 400.



● **MG450N** • 1.966 / p. 694 / h. 220

Base c/ruote diam.150 in gomma (2 fisse e 2 girevoli) Portata kg. 300

Wheeled base with rubber wheels Ø 150 (2 rigid and 2 swivel casters). Maximum load capacity 400 kg |

Base sur roues Diam 150, roues en caoutchouc (2 fixes et 2 pivotantes). Charge max kg.300.



● **MG450 PR**

Protezione per sponda H 123 mm

Edge protection H 123 mm |

Protection pour bord H 123 mm



● **MG450 PRA**

Protezione per sponda H 603 mm

Edge protection H 603 mm |

Protection pour bord H 603 mm




- **MG450 SLC**
Sponda laterale con rete
Side edge with wire mesh |
Coté grillé

MG450 SLC2
Coppia di sponde laterali
con rete.
Side edges (one pair) |
Pair de bords latérales grillés




- **MG450 SLCA**
Sponda laterale senza rete
Edge without wire mesh |
*Bord latérale sur le coté court
sans grillé*

MG450 SLCA2
Coppia di sponde laterali
senza rete.
*Edges without wire mesh (one
pair)* | *Pair de bord latérales*



- **MG450 SLL**
Sponda posteriore in rete.
Rear edge with wire mesh |
Bord postérieure grillé



- **MG450 SLLE**
Sponda anteriore estraibile in rete.
Front edge extractable edge with wire mesh |
Bord antérieur extractible grillé



- **MGPS 450**
Piano in lamiera
Metal-sheet shelf | *Étagère en tôle*
Portata max | *maximum load capacity* |
charge maximale 100 kg



- **MGPS 450L**
Piano in legno
Wooden shelf | *Etagère en bois*
Portata max | *maximum load capacity* |
charge maximale 80 kg



- **MGPSV 450L**
Vasca in legno
Wooden tank | *Etagère avec rebord en bois*
Portata max | *maximum load capacity* | *charge maximale* 80 kg

Carrelli con rete serie NET - serie 455

Trolleys with wire mesh, NET line - Series MG 455 | Dessertes grillagés ligne NET - Série MG 455



● **MG455 01** • l. 1316 / p. 794 / h. 1013

Carrello con sponda in rete. Ruote diam.150 in gomma super elastica antitraccia (2 fisse e 2 girevoli c/freno)

Portata max. carrello kg. 400

Trolley with 1 wire mesh closed edge. Super-elastic anti-trace rubber wheels Ø 150 (2 rigid and 2 swivel casters with brake). Maximum load capacity 400 kg | Desserte avec coté grillé. Diam 150, roues super élastique non tachant (2 fixes et 2 pivotantes avec frein). Charge max kg. 400.

● **MG455 01N** • l. 1316 / p. 794 / h. 1013

Carrello con sponda in rete. Ruote diam.150 in gomma (2 fisse e 2 girevoli) Portata max. carrello kg. 300

Trolley with 1 wire mesh closed edge. Rubber wheels Ø 150 (2 rigid and 2 swivel casters). Maximum load capacity 300 kg | Desserte avec coté grillé. Diam 150, roues en caoutchouc (2 fixes et 2 pivotantes). Charge max kg. 300.

● **MG455 01A** • l. 1316 / p. 794 / h. 1013

Carrello con sponda chiusa. Ruote diam.150 in gomma super elastica antitraccia (2 fisse e 2 girevoli c/freno)

Portata max. carrello kg. 400

Trolley with 1 closed edge. Super-elastic anti-trace rubber wheels Ø 150 (2 rigid and 2 swivel casters with brake). Maximum load capacity 400 kg | Desserte fermé sur un coté. Diam 150, roues super élastique non tachant (2 fixes et 2 pivotantes avec frein). Charge max kg.400.

● **MG455 01AN** • l. 1316 / p. 794 / h. 1013

Carrello con sponda chiusa. Ruote diam.150 in gomma (2 fisse e 2 girevoli) Portata max. carrello kg. 300

Trolley with 1 closed edge. Rubber wheels Ø 150 (2 rigid and 2 swivel casters). Maximum load capacity 300 kg | Desserte fermé sur un coté. Diam 150, roues en caoutchouc (2 fixes et 2 pivotantes). Charge max kg. 300.



● **MG455 02** • l. 1316 / p. 794 / h. 1013

Carrello con due sponde in rete. Ruote diam.150 in gomma super elastica antitraccia (2 fisse e 2 girevoli c/freno)

Portata max. carrello kg. 400

Trolley with 2 wire mesh closed edges. Super-elastic anti-trace rubber wheels Ø 150 (2 rigid and 2 swivel casters with brake). Maximum load capacity 400 kg | Desserte avec deux cotés grillés. Diam 150, roues super élastique non tachant (2 fixes et 2 pivotantes avec frein). Charge max kg. 400.

● **MG455 02N** • l. 1316 / p. 794 / h. 1013

Carrello con due sponde in rete. Ruote diam.150 in gomma (2 fisse e 2 girevoli) Portata max. carrello kg. 300

Trolley with 2 wire mesh closed edges. Rubber wheels Ø 150 (2 rigid and 2 swivel casters). Maximum load capacity 300 kg | Desserte avec deux cotés grillés. Diam 150, roues en caoutchouc (2 fixes et 2 pivotantes). Charge max kg. 300.



● **MG455 03** • l. 1316 / p. 794 / h. 1013

Carrello con tre sponde in rete. Ruote diam.150 in gomma super elastica antitraccia (2 fisse e 2 girevoli c/freno)
Portata max. carrello kg. 400

Trolley with 3 wire mesh closed edges. Super-elastic anti-trace rubber wheels Ø 150 (2 rigid and 2 swivel casters with brake). Maximum load capacity 400 kg | Desserte avec trois cotés grillés. Diam 150, roues super élastique non tachant (2 fixes et 2 pivotantes avec frein). Charge max kg.400.

MG455 03N • l. 1316 / p. 794 / h. 1013

Carrello con tre sponde in rete. Ruote diam.150 in gomma (2 fisse e 2 girevoli) Portata max. carrello kg. 300

Trolley with 3 wire mesh closed edges. Rubber wheels Ø 150 (2 rigid and 2 swivel casters). Maximum load capacity 300 kg | Desserte avec trois cotés grillés. Diam 150, roues en caoutchouc (2 fixes et 2 pivotantes). Charge max kg. 300.



● **MG455 04** • l. 1316 / p. 794 / h. 1013

Carrello con quattro sponde in rete. Ruote diam.150 in gomma super elastica antitraccia (2 fisse e 2 girevoli c/freno) Portata max. carrello kg. 400

Trolley with 4 wire mesh closed edges. Super-elastic anti-trace rubber Wheels Ø 150 (2 rigid and 2 swivel casters with brake). Maximum load capacity 400 kg | Desserte avec quatre cotés grillés. Diam 150, roues super élastique non tachant (2 fixes et 2 pivotantes avec frein). Charge max kg. 400.

MG455 04N • l. 1316 / p. 794 / h. 1013

Carrello con quattro sponde in rete. Ruote diam.150 in gomma (2 fisse e 2 girevoli) Portata max. carrello kg. 300

Trolley with 4 wire mesh closed edges. Rubber wheels Ø 150 (2 rigid and 2 swivel casters). Maximum load capacity 300 kg | Desserte avec quatre cotés grillés. Diam 150, roues en caoutchouc (2 fixes et 2 pivotantes). Charge max kg. 300.

● **MG455 05** • l. 1316 / p. 794 / h. 1013

Carrello con 2 sponde in rete e piano centrale in lamiera.
Ruote diam.150 in gomma super elastica antitraccia (2 fisse e 2 girevoli c/freno) Portata max. carrello kg. 400

Trolley with 2 wire mesh closed edges and 1 central metal sheet shelf. Super-elastic anti-trace rubber wheels Ø 150 (2 rigid and 2 swivel casters with brake). Maximum load capacity 400 kg | Desserte avec deux cotés grillés et étagère centrale en tôle. Diam 150, roues super élastique non tachant (2 fixes et 2 pivotantes avec frein). Charge max kg. 400

MG455 05N • l. 1316 / p. 794 / h. 1013

Carrello con 2 sponde in rete e piano centrale in lamiera.
Ruote diam.150 in gomma (2 fisse e 2 girevoli) Portata max. carrello kg. 300

Trolley with 2 wire mesh closed edges and 1 central metal sheet shelf. Rubber wheels Ø 150 (2 rigid and 2 swivel casters). Maximum load capacity 300 kg | Desserte avec deux cotés grillés et étagère centrale en tôle. Diam 150, roues en caoutchouc (2 fixes et 2 pivotantes). Charge max kg. 300





● **MG455 05L** • l. 1316 / p. 794 / h. 1013

Carrello con 2 sponde in rete con piano centrale in legno. Ruote diam.150 in gomma super elastica antitraccia (2 fisse e 2 girevoli c/freno) Portata max. carrello kg. 400
Trolley with 2 wire mesh closed edges and 1 central wooden shelf. Super-elastic anti-trace rubber wheels Ø 150 (2 rigid and 2 swivel casters with brake). Maximum load capacity 400 kg | Desserte avec deux côtés grillés et étagère centrale en bois. Diam 150, roues super élastique non tachant (2 fixes et 2 pivotantes avec frein). Charge max kg. 400

● **MG455 05LN** • l. 1316 / p. 794 / h. 1013

Carrello con 2 sponde in rete con piano centrale in legno. Ruote diam.150 in gomma (2 fisse e 2 girevoli) Portata max. carrello kg. 300
Trolley with 2 wire mesh closed edges and 1 central wooden shelf. Rubber wheels Ø 150 (2 rigid and 2 swivel casters). Maximum load capacity 300 kg | Desserte avec deux côtés grillés et étagère centrale en bois. Diam 150, roues en caoutchouc (2 fixes et 2 pivotantes). Charge max kg. 300.

● **MG455 06** • l. 1316 / p. 794 / h. 1013

Carrello con 3 sponde in rete e piano centrale in lamiera. Ruote diam.150 in gomma super elastica antitraccia (2 fisse e 2 girevoli c/freno) Portata max. carrello kg. 400
Trolley with 3 wire mesh closed edges and 1 central metal-sheet shelf. Super-elastic anti-trace rubber wheels Ø 150 (2 rigid and 2 swivel casters with brake). Maximum load capacity 400 kg | Desserte avec trois côtés grillés et étagère centrale en tôle. Diam 150, roues super élastique non tachant (2 fixes et 2 pivotantes avec frein). Charge max kg. 400

● **MG455 06N** • l. 1316 / p. 794 / h. 1013

Carrello con 3 sponde in rete e piano centrale in lamiera. Ruote diam.150 in gomma (2 fisse e 2 girevoli) Portata max. carrello kg. 300
Trolley with 3 wire mesh closed edges and 1 central metal-sheet shelf. Rubber wheels Ø 150 (2 rigid and 2 swivel casters). Maximum load capacity 300 kg | Desserte avec trois côtés grillés et étagère centrale en tôle. Diam 150, roues en caoutchouc (2 fixes et 2 pivotantes). Charge max kg. 300.



● **MG455 06L** • l. 1316 / p. 794 / h. 1013

Carrello con 3 sponde in rete e piano centrale in legno. Ruote diam.150 in gomma super elastica antitraccia (2 fisse e 2 girevoli c/freno) Portata max. carrello kg. 400
Trolley with 3 wire mesh closed edges and 1 central wooden shelf. Super-elastic anti-trace rubber wheels Ø 150 (2 rigid and 2 swivel casters with brake). Maximum load capacity 400 kg | Desserte avec trois côtés grillés et étagère centrale en bois. Diam 150, roues super élastique non tachant (2 fixes et 2 pivotantes avec frein). Charge max kg. 400.

● **MG455 06LN** • l. 1316 / p. 794 / h. 1013

Carrello con 3 sponde in rete e piano centrale in legno. Ruote diam.150 in gomma (2 fisse e 2 girevoli) Portata max. carrello kg. 300
Trolley with 3 wire mesh closed edges and 1 central wooden shelf. Rubber wheels Ø 150 (2 rigid and 2 swivel casters). Maximum load capacity 300 kg | Desserte avec trois côtés grillés et étagère centrale en bois. Diam 150, roues en caoutchouc (2 fixes et 2 pivotantes). Charge max kg. 300.



● **MG455 07** • l. 1316 / p. 794 / h. 1013

Carrello con 2 sponde aperte con piano centrale in lamiera. Ruote diam.150 in gomma super elastica antitraccia (2 fisse e 2 girevoli c/freno) Portata max. carrello kg. 400

Trolley with 2 open edges and 1 central metal-sheet shelf. Super-elastic anti-trace rubber wheels Ø 150 (2 rigid and 2 swivel casters with brake). Maximum load capacity 400 kg | Desserte avec deux cotés ouvertes et étagère centrale en tôle. Diam 150, roues super élastique non tachant (2 fixes et 2 pivotantes avec frein). Charge max kg. 400.

MG455 07N • l. 1316 / p. 794 / h. 1013

Carrello con 2 sponde aperte con piano centrale in lamiera. Ruote diam.150 in gomma (2 fisse e 2 girevoli) Portata max. carrello kg. 300

Trolley with 2 open edges and 1 central metal-sheet shelf. Rubber wheels Ø 150 (2 rigid and 2 swivel casters). Maximum load capacity 300 kg | Desserte avec trois cotés ouvertes et étagère centrale en tôle. Diam 150, roues en caoutchouc (2 fixes et 2 pivotantes). Charge max kg.300.



● **MG455 07L** • l. 1316 / p. 794 / h. 1013

Carrello con 2 sponde aperte con piano centrale in legno. Ruote diam.150 in gomma super elastica antitraccia (2 fisse e 2 girevoli c/freno) Portata max. carrello kg. 400

Trolley with 2 open edges and 1 central wooden shelf. Super-elastic anti-trace rubber wheels Ø 150 (2 rigid and 2 swivel casters with brake). Maximum load capacity 400 kg | Desserte avec deux cotés ouvertes et étagère centrale en bois. Diam 150, roues super élastique non tachant (2 fixes et 2 pivotantes avec frein). Charge max kg. 400.

MG455 07LN • l. 1316 / p. 794 / h. 1013

Carrello con 2 sponde aperte con piano centrale in legno. Ruote diam.150 in gomma (2 fisse e 2 girevoli) Portata max. carrello kg. 300

Trolley with 2 open edges and 1 central metal-sheet shelf. Rubber wheels Ø 150 (2 rigid and 2 swivel casters). Maximum load capacity 300 kg | Desserte avec deux cotés ouvertes et étagère centrale en bois. Diam 150, roues en caoutchouc (2 fixes et 2 pivotantes). Charge max kg. 300.

Componenti per carrelli MG 455

components | *composants*



- **MG455B** • l. 1316 / p. 794 / h. 220
Base c/ruote diam.150 in gomma super elastica antitraccia (2 fisse e 2 girevoli c/freno) Portata kg. 400
Wheeled base with super-elastic anti-trace rubber wheels Ø 150 (2 rigid and 2 swivel casters with brake). Maximum load capacity 400 kg | Base sur roues Diam 150, roues super élastique non tachant (2 fixes et 2 pivotantes avec frein). Charge max kg. 400.



- **MG455N** • l. 1316 / p. 794 / h. 220
Base c/ruote diam.150 in gomma (2 fisse e 2 girevoli) Portata kg. 300
Wheeled base with rubber wheels Ø 150 (2 rigid and 2 swivel casters). Maximum load capacity 400 kg | Base sur roues Diam 150, roues en caoutchouc (2 fixes et 2 pivotantes). Charge max kg.300.



- **MG455 PR**
Protezione per sponda H 123 mm
Edge protection H 123 mm | Protection pour bord H 123 mm



- **MG455 PRA**
Protezione per sponda H 603 mm
Edge protection H 603 mm | Protection pour bord H 603 mm




- **MG455 SLC**
Sponda laterale con rete
Side edge with wire mesh | Coté grillé

MG455 SLC2
Coppia di sponde laterali con rete
Side edges with wire mesh (one pair) | Pairs de bords latérales grillés




- **MG455 SLCA**
Sponda laterale senza rete
Edge without wire mesh | Bord latérale sans grillé

MG455 SLCA2
Coppia di sponde laterali senza rete.
Edges without wire mesh (one pair) | Pairs de bords latérales



● **MG455 SLL**

Sponda posteriore in rete.
Rear edge with wire mesh |
Bord postérieure grillé



● **MG455 SLLE**

Sponda anteriore estraibile in rete.
Front edge extractable edge with wire mesh |
Bord antérieur extractible grillé



● **MGPS 455**

Piano in lamiera
Metal-sheet shelf | *Étagère en tôle*
Portata max | *maximum load capacity* |
charge maximale 100 kg



● **MGPS 455L**

Piano in legno
Wooden shelf | *Etagère en bois*
Portata max | *maximum load capacity* |
charge maximale 80 kg



● **MGPSV 455L**

Vasca in legno
Wooden tank | *Etagère avec rebord en bois*
Portata max | *maximum load capacity* |
charge maximale 80 kg

Carrelli con rete serie NET - serie 460

Trolleys with wire mesh, NET line - Series MG 460 | *Dessertes grillagés ligne NET - Série MG 460*



● **MG460 01** • l. 1116 / p. 694 / h. 1500

Carrello con 2 sponde aperte e 2 piani in lamiera.
Ruote diam. 150 in gomma super elastica antitraccia (2 fisse e 2 girevoli c/freno) Portata max. carrello kg. 400
*Trolley with 2 open edges and 2 metal-sheet shelves.
Super-elastic anti-trace rubber wheels Ø 150 (2 rigid and 2 swivel casters with brake). Trolley maximum load capacity: 400 kg* | *Desserte avec deux cotés ouvertes et 02 étagères en tôle. Diam 150, roues super élastique non tachant (2 fixes et 2 pivotantes avec frein). Charge max kg. 400.*

● **MG460 01N** • l. 1116 / p. 694 / h. 1500

Carrello con 2 sponde aperte e 2 piani in lamiera.
Ruote diam. 150 in gomma (2 fisse e 2 girevoli) Portata max. carrello kg. 300
*Trolley with 2 open edges and 2 metal-sheet shelves.
Rubber wheels Ø 150 (2 rigid and 2 swivel casters).
Trolley maximum load capacity: 300 kg* | *Desserte avec deux cotés ouvertes et 02 étagères en tôle. Diam 150, roues en caoutchouc (2 fixes et 2 pivotantes). Charge max kg. 300.*

● **MG460 01L** • l. 1116 / p. 694 / h. 1500

Carrello con 2 sponde aperte e 2 piani in legno.
Ruote diam. 150 in gomma super elastica antitraccia (2 fisse e 2 girevoli c/freno)
Portata max. carrello kg. 400
*Trolley with 2 open edges and 2 wooden shelves.
Super-elastic anti-trace rubber wheels Ø 150 (2 rigid and 2 swivel casters with brake). Trolley maximum load capacity: 400 kg* | *Desserte avec deux cotés ouvertes et 2 étagères en bois. Diam 150, roues super élastique non tachant (2 fixes et 2 pivotantes avec frein).
Charge max kg.400.*

● **MG460 01LN** • l. 1116 / p. 694 / h. 1500

Carrello con 2 sponde aperte e 2 piani in legno.
Ruote diam. 150 in gomma (2 fisse e 2 girevoli)
Portata max. carrello kg. 300
*Trolley with 2 open edges and 2 wooden shelves.
Rubber wheels Ø 150 (2 rigid and 2 swivel casters).
Trolley maximum load capacity: 300kg* | *Desserte avec deux cotés ouvertes et 2 étagères en bois.
Diam 150, roues en caoutchouc (2 fixes et 2 pivotantes).
Charge max kg.300.*



● **MG460 O2** • l. 1116 / p. 694 / h. 1500

Carrello con 2 sponde in rete e 2 piani in lamiera.
 Ruote diam. 150 in gomma super elastica antitraccia
 (2 fisse e 2 girevoli c/freno) Portata max. carrello kg. 400
*Trolley with 2 wire mesh edges and 2 metal-sheet shelves.
 Super-elastic anti-trace rubber wheels Ø 150 (2 rigid and 2
 swivel casters with brake).*

Trolley maximum load capacity: 400 kg |

Desserte avec deux cotés grillés et deux étagères en tôle.

*Diam 150, roues super élastique non tachant (2 fixes et 2
 pivotantes avec frein). Charge max kg.400.*

MG460 O2N • l. 1116 / p. 694 / h. 1500

Carrello con 2 sponde in rete e 2 piani in lamiera. Ruote
 diam. 150 in gomma (2 fisse e 2 girevoli)
 Portata max. carrello kg. 300

Trolley with 2 wire mesh edges and 2 metal-sheet shelves.

Rubber wheels Ø 150 (2 rigid and 2 swivel casters).

Trolley maximum load capacity: 300 kg |

Desserte avec deux cotés grillés et deux étagères en tôle.

Diam 150, roues en caoutchouc (2 fixes et 2 pivotant).

Charge max kg.300.



● **MG460 O2L** • l. 1116 / p. 694 / h. 1500

Carrello con 2 sponde in rete e 2 piani in legno.
 Ruote diam. 150 in gomma super elastica antitraccia (2
 fisse e 2 girevoli c/freno) Portata max. carrello kg. 400
Trolley with 2 wire mesh edges and 2 wooden shelves.

*Super-elastic anti-trace rubber wheels Ø 150 (2 rigid and
 2 swivel casters with brake). Trolley maximum load capaci-
 ty: 400 kg | Desserte avec deux cotés grillés et deux étagères
 en bois. Diam 150, roues super élastique non tachant (2
 fixes et 2 pivotantes avec frein). Charge max kg. 400.*

MG460 O2LN • l. 1116 / p. 694 / h. 1500

Carrello con 2 sponde in rete e 2 piani in legno.
 Ruote diam. 150 in gomma (2 fisse e 2 girevoli)
 Portata max. carrello kg. 300

*Trolley with 2 wire mesh edges and 2 wooden shelves. Rub-
 ber wheels Ø 150 (2 rigid and 2 swivel casters).*

*Trolley maximum load capacity: 300 kg | Desserte avec
 deux cotés grillés et deux étagères en bois. Diam 150, roues
 en caoutchouc (2 fixes et 2 pivotantes). Charge max kg. 300.*



● **MG460 O3** • l. 1116 / p. 694 / h. 1500

Carrello con 3 sponde in rete e 2 piani in lamiera.
 Ruote diam. 150 in gomma super elastica antitraccia (2 fisse e 2 girevoli c/freno) Portata max. carrello kg. 400
Trolley with 3 wire mesh edges and 2 metal-sheet shelves. Super-elastic anti-trace rubber wheels Ø 150 (2 rigid and 2 swivel casters with brake). Trolley maximum load capacity: 400 kg | Desserte avec trois cotés grillés et deux étagères en tôle. Diam 150, roues super élastique non tachant (2 fixes et 2 pivotantes avec frein). Charge max kg.400.

● **MG460 O3N** • l. 1116 / p. 694 / h. 1500

Carrello con 3 sponde in rete e 2 piani in lamiera.
 Ruote diam. 150 in gomma (2 fisse e 2 girevoli)
 Portata max. carrello kg. 300
Trolley with 3 wire mesh edges and 2 metal-sheet shelves. Rubber wheels Ø 150 (2 rigid and 2 swivel casters). Trolley maximum load capacity: 300 kg | Desserte avec trois cotés grillés et deux étagères en tôle. Diam 150, roues en caoutchouc (2 fixes et 2 pivotantes). Charge max kg.300.

● **MG460 O3L** • l. 1116 / p. 694 / h. 1500

Carrello con 3 sponde in rete e 2 piani in legno.
 Ruote diam. 150 in gomma super elastica antitraccia (2 fisse e 2 girevoli c/freno) Portata max. carrello kg. 400
Trolley with 3 wire mesh edges and 2 wooden shelves. Super-elastic anti-trace rubber wheels Ø 150 (2 rigid and 2 swivel casters with brake). Trolley maximum load capacity: 400 kg | Desserte avec trois cotés grillés et deux étagères en bois. Diam 150, roues super élastique non tachant (2 fixes et 2 pivotantes avec frein). Charge max kg.400.

● **MG460 O3LN** • l. 1116 / p. 694 / h. 1500

Carrello con 3 sponde in rete e 2 piani in legno.
 Ruote diam. 150 in gomma (2 fisse e 2 girevoli)
 Portata max. carrello kg. 300
Trolley with 3 wire mesh edges and 2 wooden shelves. Rubber wheels Ø 150 (2 rigid and 2 swivel casters). Trolley maximum load capacity: 300 kg | Desserte avec trois cotés grillés et deux étagères en bois. Diam 150, roues en caoutchouc (2 fixes et 2 pivotantes). Charge max kg.300.



● **MG460 04** • l. 1116 / p. 694 / h. 1500

Carrello con 4 sponde in rete. Ruote diam. 150 in gomma super elastica antitraccia (2 fisse e 2 girevoli c/freno) Portata max. carrello kg. 400

Trolley with 4 wire mesh edges. Super-elastic anti-trace rubber wheels Ø 150 (2 rigid and 2 swivel casters with brake). Trolley maximum load capacity: 400 kg |

Desserte avec quatre cotés grillés. Diam 150, roues super élastique non tachant (2 fixes et 2 pivotantes avec frein). Charge max kg.400.

MG460 04N • l. 1116 / p. 694 / h. 1500

Carrello con 4 sponde in rete.

Ruote diam. 150 in gomma (2 fisse e 2 girevoli)

Portata max. carrello kg. 300

Trolley with 4 wire mesh edges. Rubber wheels Ø 150 (2 rigid and 2 swivel casters with brake).


Trolley maximum load capacity: 300 kg |

Desserte avec quatre cotés grillés. Diam 150, roues en caoutchouc (2 fixes et 2 pivotant). Charge max kg. 300.



Componenti per carrelli MG 460

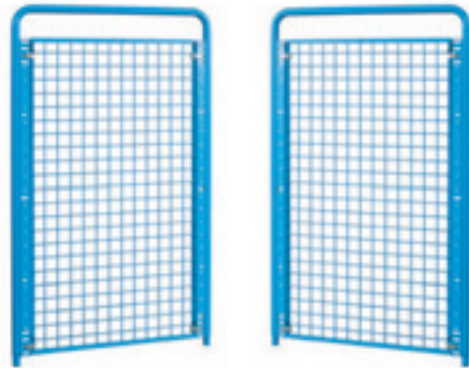
components | *composants*




- **MG460 SLCA2**
Coppia di sponde laterali senza rete
Side edges without wire mesh (one pair) |
Pair de bords latérales sans grillés

- **MG460B** • 1.1116 / p. 694 / h. 220
Base c/ruote diam.150 in gomma super elastica antitraccia (2 fisse e 2 girevoli c/freno)
Portata kg. 400
Wheeled base with super-elastic anti-trace rubber wheels Ø 150 (2 rigid and 2 swivel casters with brake). Maximum load capacity 400 kg |
Base sur roues Diam 150, roues super élastique non tachant (2 fixes et 2 pivotantes avec frein).
Charge max kg. 400.


- **MG460N** • 1.1116 / p. 694 / h. 220
Base con ruote diam.150 in gomma (2 fisse e 2 girevoli) Portata kg. 300
Wheeled base with rubber wheels Ø 150 (2 rigid and 2 swivel casters). Maximum load capacity 400 kg |
Base sur roues Diam 150, roues en caoutchouc (2 fixes et 2 pivotantes). Charge max kg.300.



- **MG460 SLC2**
Coppia di sponde laterali con rete
Side edges with wire mesh (one pair) |
Pair de bords latérales grillés



- **MG460 SLL**
Sponda posteriore in rete
Rear edge with wire mesh |
Bord postérieure grillé



- **MG460 SLLE**
Sponda anteriore in rete estraibile
Extractable front edge with wire edge |
Bord antérieur extractible grillé



● **MGPS 460**

Piano in lamiera

Metal-sheet shelf | *Étagère en tôle*

Portata max | *maximum load capacity* |
charge maximale 100 kg



● **MGPS 460L**

Piano in legno

Wooden shelf | *Étagère en bois*

Portata max | *maximum load capacity* |
charge maximale 80 kg



● **MGPSV 460L**

Vasca in legno

Wooden tank | *Étagère avec rebord en bois*

Portata max | *maximum load capacity* |
charge maximale 80 kg



● **MG 460 MLC**

Maniglia per sponda

Handle for edge | *Poignet pour bord*

Carrelli con rete serie NET - serie 465

Trolleys with wire mesh, NET line - Series MG 465 | *Dessertes grillagés ligne NET - Série MG 465*



- **MG465 01** • l. 1316 / p. 794 / h. 1500
Carrello con 2 sponde aperte e 2 piani in lamiera.
Ruote diam. 150 in gomma super elastica antitraccia (2 fisse e 2 girevoli c/freno) Portata max. carrello kg. 400
*Trolley with 2 open edges and 2 metal-sheet shelves.
Super-elastic anti-trace rubber wheels Ø 150 (2 rigid and 2 swivel casters with brake). Trolley maximum load capacity: 400kg | Desserte avec deux cotés ouvertes et 2 étagères en tôle.
Diam 150, roues super élastique non tachant (2 fixes et 2 pivotantes avec frein). Charge max kg.400.*

- **MG465 01N** • l. 1316 / p. 794 / h. 1500
Carrello con 2 sponde aperte e 2 piani in lamiera.
Ruote diam. 150 in gomma (2 fisse e 2 girevoli)
Portata max. carrello kg. 300
*Trolley with 2 open edges and 2 metal-sheet shelves.
Rubber wheels Ø 150 (2 rigid and 2 swivel casters).
Trolley maximum load capacity: 300 kg |
Desserte avec deux cotés ouvertes et 02 étagères en tôle.
Diam 150, roues en caoutchouc (2 fixes et 2 pivotantes).
Charge max kg.300.*

- **MG465 01L** • l. 1316 / p. 794 / h. 1500
Carrello con 2 sponde aperte e 2 piani in legno.
Ruote diam. 150 in gomma super elastica antitraccia (2 fisse e 2 girevoli c/freno)
Portata max. carrello kg. 400
*Trolley with 2 open edges and 2 wooden shelves.
Super-elastic anti-trace rubber wheels Ø 150 (2 rigid and 2 swivel casters with brake). Trolley maximum load capacity: 400 kg | Desserte avec deux cotés ouvertes et 02 étagères en bois. Diam 150, roues super élastique non tachant (2 fixes et 2 pivotantes avec frein).
Charge max kg.400.*

- **MG465 01LN** • l. 1316 / p. 794 / h. 1500
Carrello con 2 sponde aperte e 2 piani in legno.
Ruote diam. 150 in gomma (2 fisse e 2 girevoli)
Portata max. carrello kg. 300
*Trolley with 2 open edges and 2 wooden shelves. Rubber wheels Ø 150 (2 rigid and 2 swivel casters).
Trolley maximum load capacity: 300kg |
Desserte avec deux cotés ouvertes et 2 étagères en bois.
Diam 150, roues en caoutchouc (2 fixes et 2 pivotantes).
Charge max kg.300.*



● **MG465 O2** • l. 1316 / p. 794 / h. 1500

Carrello con 2 sponde in rete e 2 piani in lamiera.
 Ruote diam. 150 in gomma super elastica antitraccia
 (2 fisse e 2 girevoli c/freno) Portata max. carrello kg. 400
*Trolley with 2 wire mesh edges and 2 metal-sheet shelves.
 Super-elastic anti-trace rubber wheels Ø 150 (2 rigid and 2
 swivel casters with brake).*

Trolley maximum load capacity: 400 kg |

*Desserte avec deux cotés grillés et deux étagères en tôle.
 Diam 150, roues super élastique non tachant (2 fixes et 2
 pivotantes avec frein). Charge max kg. 400.*

MG465 O2N • l. 1316 / p. 794 / h. 1500

Carrello con 2 sponde in rete e 2 piani in lamiera.
 Ruote diam. 150 in gomma (2 fisse e 2 girevoli)
 Portata max. carrello kg. 300
*Trolley with 2 wire mesh edges and 2 metal-sheet shelves.
 Rubber wheels Ø 150 (2 rigid and 2 swivel casters).*

Trolley maximum load capacity: 300 kg |

*Desserte avec deux cotés grillés et deux étagères en tôle.
 Diam 150, roues en caoutchouc (2 fixes et 2 pivotantes).
 Charge max kg.300.*



● **MG465 O2L** • l. 1316 / p. 794 / h. 1500

Carrello con 2 sponde in rete e 2 piani in legno.
 Ruote diam. 150 in gomma super elastica antitraccia (2
 fisse e 2 girevoli c/freno) Portata max. carrello kg. 400
*Trolley with 2 wire mesh edges and 2 wooden shelves.
 Super-elastic anti-trace rubber wheels Ø 150 (2 rigid and
 2 swivel casters with brake).*

Trolley maximum load capacity: 400 kg |

*Desserte avec deux cotés grillés et deux étagères en bois.
 Diam 150, roues super élastique non tachant (2 fixes et 2
 pivotantes avec frein). Charge max kg. 400.*

MG465 O2LN • l. 1316 / p. 794 / h. 1500

Carrello con 2 sponde in rete e 2 piani in legno.
 Ruote diam. 150 in gomma (2 fisse e 2 girevoli)
 Portata max. carrello kg. 300
*Trolley with 2 wire mesh edges and 2 wooden shelves.
 Rubber wheels Ø 150 (2 rigid and 2 swivel casters).*

Trolley maximum load capacity: 300 kg |

*Desserte avec deux cotés grillés et deux étagères en bois.
 Diam 150, roues en caoutchouc (2 fixes et 2 pivotantes).
 Charge max kg. 300.*



- **MG465 O3** • l. 1316 / p. 794 / h. 1500
Carrello con 3 sponde in rete e 2 piani in lamiera. Ruote diam. 150 in gomma super elastica antitraccia (2 fisse e 2 girevoli c/freno) Portata max. carrello kg. 400
Trolley with 3 wire mesh edges and 2 metal-sheet shelves. Super-elastic anti-trace rubber wheels Ø 150 (2 rigid and 2 swivel casters with brake).
Trolley maximum load capacity: 400 kg |
Desserte avec trois cotés grillés et deux étagères en tôle. Diam 150, roues super élastique non tachant (2 fixes et 2 pivotantes avec frein). Charge max kg.400.

- **MG465 O3N** • l. 1316 / p. 794 / h. 1500
Carrello con 3 sponde in rete e 2 piani in lamiera. Ruote diam. 150 in gomma (2 fisse e 2 girevoli) Portata max. carrello kg. 300
Trolley with 3 wire mesh edges and 2 metal-sheet shelves. Rubber wheels Ø 150 (2 rigid and 2 swivel casters).
Trolley maximum load capacity: 300 kg |
Desserte avec trois cotés grillés et deux étagères en tôle. Diam 150, roues en caoutchouc (2 fixes et 2 pivotantes). Charge max kg.300.

- **MG465 O3L** • l. 1316 / p. 794 / h. 1500
Carrello con 3 sponde in rete e 2 piani in legno. Ruote diam. 150 in gomma super elastica antitraccia (2 fisse e 2 girevoli c/freno) Portata max. carrello kg. 400
Trolley with 3 wire mesh edges and 2 wooden shelves. Super-elastic anti-trace rubber wheels Ø 150 (2 rigid and 2 swivel casters with brake).
Trolley maximum load capacity: 400 kg |
Desserte avec trois cotés grillés et deux étagères en bois. Diam 150, roues super élastique non tachant (2 fixes et 2 pivotantes avec frein). Charge max kg. 400.

- **MG465 O3LN** • l. 1316 / p. 794 / h. 1500
Carrello con 3 sponde in rete e 2 piani in legno. Ruote diam. 150 in gomma (2 fisse e 2 girevoli) Portata max. carrello kg. 300
Trolley with 3 wire mesh edges and 2 wooden shelves. Rubber wheels Ø 150 (2 rigid and 2 swivel casters).
Trolley maximum load capacity: 300 kg |
Desserte avec trois cotés grillés et deux étagères en bois. Diam 150, roues en caoutchouc (2 fixes et 2 pivotantes). Charge max kg.300.



● **MG465 04** • l. 1316 / p. 794 / h. 1500

Carrello con 4 sponde in rete. Ruote diam. 150 in gomma super elastica antitraccia (2 fisse e 2 girevoli c/ freno). Portata max. carrello kg. 400

Trolley with 4 wire mesh edges. Super-elastic anti-trace rubber wheels Ø 150 (2 rigid and 2 swivel casters with brake). Trolley maximum load capacity: 400 kg |

Desserte avec quatre cotés grillés. Diam 150, roues super élastique non tachant (2 fixes et 2 pivotantes avec frein).

Charge max kg.400

MG465 04N • l. 1316 / p. 794 / h. 1500

Carrello con 4 sponde in rete. Ruote diam. 150 in gomma (2 fisse e 2 girevoli). Portata max. carrello kg. 300

Trolley with 4 wire mesh edges. Rubber wheels Ø 150 (2 rigid and 2 swivel casters with brake).

Trolley maximum load capacity: 300 kg |

Desserte avec quatre cotés grillés. Diam 150, roues en caoutchouc (2 fixes et 2 pivotantes). Charge max kg. 300.




Componenti per carrelli MG 465

components | *composants*

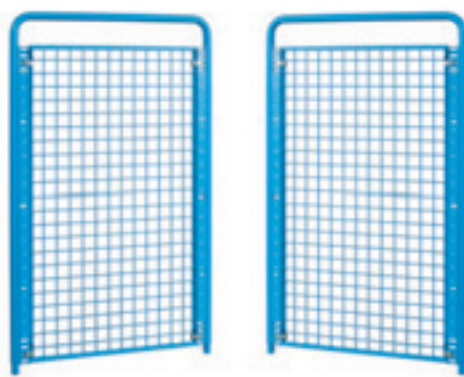


- **MG455B** • 1.1316 / p. 794 / h. 220
Base c/ruote diam.150 in gomma super elastica antitraccia (2 fisse e 2 girevoli c/freno)
Portata kg. 400
Wheeled base with super-elastic anti-trace rubber wheels Ø 150 (2 rigid and 2 swivel casters with brake). Maximum load capacity 400 kg | Base sur roues Diam 150, roues super élastique non tachant (2 fixes et 2 pivotantes avec frein). Charge max kg. 400.


- **MG455N** • 1.1316 / p. 794 / h. 220
Base con ruote diam.150 in gomma (2 fisse e 2 girevoli) Portata kg. 300
Wheeled base with rubber wheels Ø 150 (2 rigid and 2 swivel casters). Maximum load capacity 400 kg | Base sur roues Diam 150, roues en caoutchouc (2 fixes et 2 pivotantes). Charge max kg.300.




- **MG465 SLCA2**
Coppia di sponde laterali senza rete
Side edges without wire mesh (one pair) |
Pair de bords latéraux sans grillés



- **MG465 SLC2**
Coppia di sponde laterali con rete
Side edges with wire mesh (one pair) |
Pair de bords latéraux grillés



- **MG465 SLL**
Sponda posteriore in rete
Rear edge with wire mesh |
Bord postérieure grillé



- **MG465 SLLE**
Sponda anteriore in rete estraibile
Extractable front edge with wire edge |
Bord antérieur extractible grillé



● **MGPS 455**

Piano in lamiera

Metal-sheet shelf | *Étagère en tôle*

Portata max | *maximum load capacity* |
charge maximale 100 kg



● **MGPS 455L**

Piano in legno

Wooden shelf | *Étagère en bois*

Portata max | *maximum load capacity* |
charge maximale 80 kg



● **MGPSV 455L**

Vasca in legno

Wooden tank | *Étagère avec rebord en bois*

Portata max | *maximum load capacity* |
charge maximale 80 kg



● **MG 465 MLC**

Maniglia per sponda

Handle for edge | *Poignet pour bord*

Carrelli serie 470

Trolley series 470 | *Dessertes série 470*

Una linea di carrelli componibili, utili nelle movimentazioni di materiali in laboratori e magazzini. I ripiani in legno sono incastrati all'interno della struttura metallica.

I carrelli sono disponibili in due versioni con differenti tipologie di ruote.

> **Ruote diam. mm 150**

fornite 2 girevoli con freno, 2 fisse in gomma superelastica antitraccia.

Portata kg 400

> **Ruote diam. mm 150**

fornite 2 girevoli e 2 fisse in gomma.

Portata kg 300

A line of modular trolleys, useful for displacing materials in laboratories and warehouses. The wooden shelves are fitted into a metallic structure.

The trolleys come available in two versions with different kinds of wheels.

> **Wheels diam. 150 mm**

equipped with 2 revolving wheels with break, and 2 fixed wheels. superelastic anti-skid rubber. Load capacity 400 kg

> **Wheels diam. 150 mm**

equipped with 2 revolving wheels and 2 fixed wheels. rubber. load capacity 300 kg

Une ligne de dessertes modulables, utiles pour la manutention des matériaux dans les laboratoires et les entrepôts. Les étagères en bois sont encastrées à l'intérieur de la structure métallique.

Les dessertes sont disponibles en deux versions avec différents types de roues.

> **Roues diam. mm 150**

dont 2 pivotantes à frein, 2 fixes. caoutchouc super-élastique non tachant. charge kg 400

> **Roues diam. mm 150**

dont 2 pivotantes et 2 fixes. En caoutchouc. Charge kg 300



● **MG474 A** • 1.850 / p. 500 / h. 865

Carrello con 2 piani in legno. Ruote diam. 150 in gomma super elastica antitraccia (2 fisse e 2 girevoli c/freno)

Portata max. piano kg. 100. Portata max. carrello kg. 400

Trolley with 2 wooden shelves. Super-elastic anti-trace rubber wheels Ø 150 (2 rigid and 2 swivel casters with brake). Shelf maximum load capacity: 100 kg / Trolley maximum load capacity: 400kg |

Desserte avec 2 étagères en bois. Diam 150, roues super élastique non tachant (2 fixes et 2 pivotantes avec frein).

Charge max pour 100 kg. Charge max kg.400.

● **MG474 AN** • 1.850 / p. 500 / h. 865

Carrello con 2 piani in legno. Ruote diam. 150 in gomma (2 fisse e 2 girevoli) Portata max. piano kg. 100.

Portata max. carrello kg. 300

Trolley with 2 wooden shelves. Rubber wheels Ø 150 (2 rigid and 2 swivel casters). Shelf maximum load capacity: 100 kg

Trolley maximum load capacity: 300 kg | Desserte avec 02 étagères en bois. Diam 150, roues en caoutchouc (2 fixes et 2 pivotantes).

Charge max pour étagère 100kg. Charge max kg. 300.

● **MG474** • 1.850 / p. 500 / h. 865

Carrello con 3 piani in legno. Ruote diam. 150 in gomma super elastica antitraccia (2 fisse e 2 girevoli c/freno)

Portata max. piano kg. 100. Portata max. carrello kg. 400

Trolley with 3 wooden shelves. Super-elastic anti-trace rubber wheels Ø 150 (2 rigid and 2 swivel casters with brake). Shelf maximum load capacity: 100 kg / Trolley maximum load capacity: 400 kg |

Desserte avec 3 étagères en bois. Diam 150, roues super élastique non tachant (2 fixes et 2 pivotantes avec frein).

Charge max pour 100 kg. Charge max kg. 400.

● **MG474 N** • 1.850 / p. 500 / h. 865

Carrello con 3 piani in legno. Ruote diam. 150 in gomma (2 fisse e 2 girevoli) Portata max. piano kg. 100.

Portata max. carrello kg. 300

Trolley with 3 wooden shelves. Rubber wheels Ø 150 (2 rigid and 2 swivel casters). Shelf maximum load capacity: 100 kg

Trolley maximum load capacity: 300 kg | Desserte avec 3 étagères en bois. Diam 150, roues en caoutchouc (2 fixes et 2 pivotantes).

Charge max pour étagère 100kg. Charge max kg.300.



● **MG475 A** • l. 1000 / p. 600 / h. 865

Carrello con 2 piani in legno. Ruote diam. 150 in gomma super elastica antitraccia (2 fisse e 2 girevoli c/freno)

Portata max. piano kg. 100. Portata max. carrello kg. 400

Trolley with 2 wooden shelves. Super-elastic anti-trace rubber wheels Ø 150 (2 rigid and 2 swivel casters with brake). Shelf maximum load capacity: 100 kg Trolley maximum load capacity: 400 kg | Desserte avec 2 étagères en bois. Diam 150, roues super élastique non tachant (2 fixes et 2 pivotantes avec frein).

Charge max pour 100 kg. Charge max kg.400.

MG475 AN • l. 1000 / p. 600 / h. 865

Carrello con 2 piani in legno. Ruote diam. 150 in gomma (2 fisse e 2 girevoli) Portata max. piano kg. 100.

Portata max. carrello kg. 300

Trolley with 2 wooden shelves. Rubber wheels Ø 150 (2 rigid and 2 swivel casters). Shelf maximum load capacity: 100 kg / Trolley maximum load capacity: 300 kg | Desserte avec 03 étagères en bois. Diam 150, roues super élastique non tachant (2 fixes et 2 pivotantes avec frein). Charge max pour 100 kg. Charge max kg. 400.



● **MG475** • l. 1000 / p. 600 / h. 865

Carrello con 3 piani in legno. Ruote diam. 150 in gomma super elastica antitraccia (2 fisse e 2 girevoli c/freno)

Portata max. piano kg. 100. Portata max. carrello kg. 400

Trolley with 3 wooden shelves. Super-elastic anti-trace rubber wheels Ø 150 (2 rigid and 2 swivel casters with brake). Shelf maximum load capacity: 100 kg Trolley maximum load capacity: 400 kg |

Desserte avec 3 étagères en bois. Diam 150, roues super élastique non tachant (2 fixes et 2 pivotantes avec frein). Charge max pour 100 kg. Charge max kg.400.

MG475 N • l. 1000 / p. 600 / h. 865

Carrello con 3 piani in legno. Ruote diam. 150 in gomma (2 fisse e 2 girevoli) Portata max. piano kg. 100.

Portata max. carrello kg. 300

Trolley with 3 wooden shelves. Rubber wheels Ø 150 (2 rigid and 2 swivel casters). Shelf maximum load capacity: 100kg Trolley maximum load capacity: 300kg | Desserte avec 03 étagères en bois. Diam 150, roues en caoutchouc (2 fixes et 2 pivotantes).

Charge max pour étagère 100kg. Charge max kg.300.

Carrelli serie Classic componibili

Trolley Classic modular line | *Dessertes ligne Classic modulables*



- **MG401/A** • 1.600 / p. 450 / h. 800
Carrello componibile a 2 piani. Ruote Ø 80 mm. (2 girevoli, 2 fisse) portata max piano kg. 75, portata max carrello kg. 150. *Modular trolley with 2 shelves. Wheels ø 80 mm (2 revolving, 2 fixed). Shelf Capacity kg. 75, Trolley capacity kg. 150* | *Desserte modulable à 2 étagères. Roues diam. 80mm (2 pivotantes, 2 fixes) charge max par étagère kg.75, charge max desserte kg. 150*

- **MG401** • 1.600 / p. 450 / h. 800
Carrello componibile a 3 piani. Ruote Ø 80 mm. (2 girevoli, 2 fisse) portata max piano kg. 75, portata max carrello kg. 150. *Modular trolley with 3 shelves. Wheels ø 80 mm (2 revolving, 2 fixed). Shelf Capacity kg. 75 Trolley capacity kg. 150* | *Desserte modulable à 3 étagères. Roues diam. 80 mm (2 pivotantes, 2 fixes) charge max par étagère kg.75, charge max desserte kg. 150*



- **MG402/A** • 1.800 / p. 450 / h. 800
Carrello componibile a 2 piani. Ruote Ø 80 mm. (2 girevoli, 2 fisse) portata max piano kg. 65, portata max carrello kg. 200. *Modular trolley with 2 shelves. Wheels ø 80 mm (2 revolving, 2 fixed). Shelf Capacity kg. 65, Trolley capacity kg. 200* | *Desserte modulable à 2 étagères. Roues diam. 80 mm (2 pivotantes, 2 fixes) charge max par étagère kg.65, charge max desserte kg. 200*



- **MG402** • 1.800 / p. 450 / h. 800
Carrello componibile a 3 piani. Ruote Ø 80 mm. (2 girevoli, 2 fisse) portata max piano kg. 65, portata max carrello kg. 200.
Modular trolley with 3 shelves. Wheels ø 80 mm (2 revolving, 2 fixed). Shelf Capacity kg. 65, Trolley capacity kg. 200 | Desserte modulable à 3 étagères. Roues diam. 80 mm (2 pivotantes, 2 fixes) charge max par étagère kg.65, charge max desserte kg. 200

- **MG402/F** • 1.800 / p. 450 / h. 800
Carrello componibile a 3 piani con cassetto scorrevole su guide senza cuscinetti. Ruote Ø 80 mm. (2 girevoli, 2 fisse). portata max piano kg. 65, portata max carrello kg. 200
Modular trolley with 3 shelves with sliding drawer on guides without bearings. Wheels ø 80 mm (2 revolving, 2 fixed). Shelf Capacity kg. 65, Trolley capacity kg. 200 | Desserte modulable à 3 étagères avec tiroirs coulissant sur glissières. Sans roulement à bille. Roues diam. 80 mm (2 pivotantes, 2 fixes) charge max par étagère kg.75, charge max desserte kg. 200



- **MG406A** • 1.1000 / p. 450 / h. 800
Carrello componibile a 2 piani. Ruote Ø 80 mm. (2 girevoli, 2 fisse) portata max piano kg. 65, portata max carrello kg. 200.
Modular trolley with 2 shelves. Wheels ø 80 mm (2 revolving, 2 fixed). Shelf Capacity kg. 65, Trolley capacity kg. 200 | Desserte modulable à 2 étagères. Roues diam. 80 mm (2 pivotantes, 2 fixes) charge max par étagère kg.65, charge max desserte kg. 200

- **MG406** • 1.1000 / p. 450 / h. 800
Carrello componibile a 3 piani. Ruote Ø 80 mm. (2 girevoli, 2 fisse) portata max piano kg. 65, portata max carrello kg. 200.
Modular trolley with 3 shelves. Wheels ø 80 mm (2 revolving, 2 fixed). Shelf Capacity kg. 65, Trolley capacity kg. 200 | Desserte modulable à 3 étagères. Roues diam. 80 mm (2 pivotantes, 2 fixes) charge max par étagère kg.65, charge max desserte kg. 200



Carrelli serie Classic monoblocco

Trolley Classic monobloc line | *Dessertes ligne Classic monobloc*



● **MG402/C** • 1.800 / p. 450 / h. 800

Carrello monoblocco a 3 piani chiuso da ante a battente con serratura. Ruote Ø 80 mm. (2 girevoli, 2 fisse). Portata max piano kg. 65, portata max carrello kg. 200.

Mono-bloc trolley a 3 shelves closed with swing doors with lock. Wheels Ø 80 mm (2 revolving, 2 fixed). Shelf Capacity kg. 65, Trolley capacity kg. 200 | *Desserte monobloc à 3 étagères avec porte battante avec serrure. Roues diam. 80 mm (2 pivotantes, 2 fixes) charge max par étagère kg.65, charge max desserte kg. 200*



● **MG402/G** • 1.800 / p. 450 / h. 800

Carrello monoblocco a 3 piani. Ruote Ø 80 mm. (2 girevoli, 2 fisse) portata max piano kg. 65 portata max carrello kg. 200.

Mono-bloc trolley a 3 shelves. Wheels Ø 80 mm (2 revolving, 2 fixed). Shelf Capacity kg. 65, Trolley capacity kg. 200 | *Desserte monobloc à 3 étagères. Roues diam. 80 mm (2 pivotantes, 2 fixes) charge max par étagère kg.65, charge max desserte kg. 200*



● **MG403** • 1.1000 / p. 600 / h. 840

Carrello pesante monoblocco a 3 piani rinforzati. Ruote Ø 125 mm. (2 girevoli, 2 fisse). Portata max piano kg. 140, portata max carrello kg. 420.

Mono-bloc heavy trolley with 3 strengthened shelves. Wheels Ø 125 mm (2 revolving, 2 fixed). Shelf Capacity kg. 140, Trolley capacity kg. 420 | *Desserte monobloc à 3 étagères renforcés. Roues diam. 125 mm (2 pivotantes, 2 fixes) charge max par étagère kg. 140, charge max desserte kg. 420*



● **MG405A** • 1.920 / p. 600 / h. 840

Carrello monoblocco con 2 piani. Ruote da Ø 125mm. (2 girevoli e 2 fisse). Portata max piano kg. 100, portata max carrello kg. 300.


Mono-bloc trolley with 2 shelves. Wheels Ø 125 mm (2 revolving and 2 fixed) Shelf Capacity kg. 100, Trolley capacity kg. 300 | Desserte monobloc à 2 étagères. Roues diam. 125 mm (2 pivotantes, 2 fixes) charge max par étagère kg. 100, charge max desserte kg. 300



● **MG405** • 1.920 / p. 600 / h. 840

Carrello monoblocco con 3 piani. Ruote da Ø 125mm. (2 girevoli e 2 fisse). Portata max piano kg. 100, portata max carrello kg. 300.

Mono-bloc trolley with 3 shelves. Wheels Ø 125 mm (2 revolving and 2 fixed) Shelf Capacity kg. 100, Trolley capacity kg. 300 | Desserte monobloc à 3 étagères. Roues diam. 125 mm (2 pivotantes, 2 fixes) charge max par étagère kg. 100, charge max desserte kg. 300



MG 490 Carrelli portacontenitori

Container-holder trolleys | Dessertes porte-accessoires

Una pratica serie di carrelli attrezzabili per rifornire ed allestire il posto di lavoro. Accessoriabili con vari tipi di contenitori, pannelli forati e mensole regolabili nell'inclinazione. Ruote diam. 125 mm in gomma superelastica antistrada (2 fisse e 2 girevoli con freno) Portata kg 300

A practical series of trolleys that can be equipped for the restocking and preparation of the work area. Among the accessories are included various kinds of containers, perforated panels, and adjustable shelves with a variable angle. Wheels: diam. 125 mm superelastic anti-skid: 2 fixed wheels and 2 revolving wheels with break. Load capacity 300 kg

Une gamme pratique de dessertes qui peuvent être équipés pour approvisionner et préparer le lieu de travail. Ils peuvent avoir divers types d'accessoires, des panneaux perforés et des étagères réglables dans l'inclinaison. Roues: diamètre 125 mm super-élastique non tachant: 2 fixes et 2 pivotantes à frein Charge kg 300



- **MG490 01** • 1.698 / p. 606 / h. 1565
Con 1 MG380 / 1 MG381 / 2 MG382 / 4 MG383 / 1 MG384 / per ciascun lato.

With 1 MG380 / 1 MG381 / 2 MG382 / 4 MG383 / 1 MG384 / on each side |

Avec 1 MG380 / 1 MG381 / 2 MG382 / 4 MG383 / 1 MG384 / chaque coté.

LATO A A Side | Coté A



LATO A B Side | Coté B



- **MG490 02** • 1.698 / p. 606 / h. 1565
Lato A con 1 MG380 / 1 MG381 / 2 MG382 / 4 MG383 / 1 MG384 / Lato B con 1 SAP06 / 1 SAP06A / 1 MG490M1 / 1 MG490M2 / 6 MG315 / 4 MG316

A side equipped with 1 MG380 / 1 MG381 / 2 MG382 / 4 MG383 / 1 MG384 /

B side equipped with 1 SAP06 / 1 SAP06A / 1 MG490M1 / 1 MG490M2 / 6 MG315 / 4 MG316 |

Coté A avec 1 MG380 / 1 MG381 / 2 MG382 / 4 MG383 / 1 MG384 /

Coté B avec 1 SAP06 / 1 SAP06A / 1 MG490M1 / 1 MG490M2 / 6 MG315 / 4 MG316



- **MG490 03** • 1.698 / p. 606 / h. 1565
Un lato con 3 MG383 / 2 MG490M3 / 2 MG370 /
1 MG373 / l'altro lato con 1 SAP06

*One side equipped with 3 MG383 / 2 MG490M3 / 2
MG370 / 1 MG373 /
One side equipped with 1 SAP06 |*

*Un coté avec 3 MG383 / 2 MG490M3 / 2 MG370 /
1 MG373 / Un coté avec 1 SAP06*



- **MG490 04** • 1.698 / p. 606 / h. 1565
Con 4 MG370/1 MG373/1 MG372/3 MG490M3.

With 4 MG370/1 MG373/1 MG372/3 MG490M3. |


Avec 4 MG370/1 MG373/1 MG372/3 MG490M3.

Componenti per carrelli MG 490

Components for MG 490 trolleys | *Composants pour MG 490*



MG490 • l. 698 / p. 606 / h. 1565
Struttura carrello
Trolley structure | *Structure chariot*



● **SAP06**
Pannello foro quadro mm. 642 x 328
Square-holed panel | *Panneau trou carré*



● **SAP06 A**
Pannello asolato mm. 642 x 328
Slot-holed panel | *Panneau cranté*



● **MG 490M1**
Mensola inclinabile prof. 165 mm., per alloggiamento 6 contenitori MG315
Inclinable shelf with space for 6 MG315 containers, depth 165 mm. |
Etagère inclinable prof. 165mm peut avoir 6 MG315



● **MG490M3**
Mensola inclinabile prof. 410 mm. per alloggiamento 2 MG370 o 1 MG373
Inclinable shelf for space for either 2 MG370 or 1 MG373, depth 410 mm. |
Etagère inclinable prof. 410 mm peut avoir 2 MG370 ou 1 MG370

● **MG490M2**
Mensola inclinabile prof. 225 mm. per alloggiamento 4 contenitori MG316
Inclinable shelf with space for 4 MG316 containers, depth 225 mm. |
Etagère inclinable prof. 225mm peut avoir 4 MG316

● **MGCR49**
Coppia cremagliere
Rack strip profile
Crémaillère

MG 495 Carrelli portacontenitori

Trolleys for displacing | *Chariots pour mouvementation*



LATO A *A Side* | *Coté A*



LATO B *B Side* | *Coté B*

- **MG495 01** • l. 1020 / p. 606 / h. 1565
Lato A con 2 SAP10 / 3 MG495M2 / 9 MG369
Lato B con 2 SAP10A / 3 MG495M2 / 9 MG369

A Side equipped with 2 SAP10 / 3 MG495M2 / 9 MG369
B Side equipped with 2 SAP10A / 3 MG495M2 / 9 MG369 |

Coté A avec 2 SAP10 / 3 MG495M2 / 9 MG369
Coté B avec 2 SAP10A / 3 MG495M2 / 9 MG369

- **MG495 02** • l. 1020 / p. 606 / h. 1565
Con 5 MG495M1 / 45 MG315 / 4 MG495M2 /
24 MG316 per ciascun lato.


With 5 MG495M1 / 45 MG315 / 4 MG495M2 /
24 MG316 on each side. |

Avec 5 MG495M1 / 45 MG315 / 4 MG495M2 /
24 MG316 chaque coté.





LATO A *A Side* | *Coté A*



LATO A *B Side* | *Coté B*

- **MG495 03** • l. 1020 / p. 606 / h. 1565
Lato A con 1 SAS10 / 2 MG495M2 / 12 MG316
Lato B con 1 SAP10A / 2 SAP10 / 1 MG495M3 / 4 MG317

*A side equipped with 1 SAS10 / 2 MG495M2 / 12MG316
B side equipped with 1 SAP10A / 2 SAP10 / 1 MG495M3 / 4 MG317* |

*Coté A avec 1 SAS10 / 2 MG495M2 / 12MG316
Coté B avec 1 SAP10A / 2 SAP10 / 1 MG495M3 / 4 MG317*



- **MG495 04** • l. 1020 / p. 606 / h. 1565
Con 3 MG495M4 / 8 MG372

With 3 MG495M4 / 8 MG372 |


Avec 3 MG495M4 / 8 MG372

Componenti per carrelli MG 495

Components for MG 495 trolleys | *Composants pour MG 495*



- **MG495** • l. 1020 / p. 606 / h. 1565
Struttura carrello
Trolley structure | *Structure dessert*



- **SAP10**
Pannello foro quadro mm. 1000 x 328
Square-holed panel | *Panneau trou carré*



- **SAP10A**
Pannello asolato mm. 1000 x 328
Slot-holed panel | *Panneau cranté*



- **MG495M1**
Mensola prof. 165 mm. per alloggiamento 9 MG315
Shelf with space for 9 MG315 containers, depth 165 mm. |
Etagère prof. 165mm peut avoir 9 MG315



- **MG495M3**
Mensola prof. 310mm. per alloggiamento 4 MG317
Shelf with space for 4 MG317 containers, depth 310 mm. |
Etagère prof. 310 mm peut avoir 4 MG317

- **MG495M2**
Mensola prof. 225 mm. per alloggiamento 3 MG369 /
6 MG316
Shelf for space for either 3 MG369 or 6 MG316, depth 225
mm. | *Etagère prof. 225mm peut avoir 3 MG369 /*
6 MG316

- **MG495M4**
Mensola prof. 610 mm. per alloggiamento 2 MG372
Shelf with space for 2 MG 372 containers, depth 610 mm. |
Etagère prof. 610 mm peut avoir 2 MG 372

Contenitori per carrelli MG490

Containers for trolleys | *Conteneurs pour dessertes*



- **MG380**
Contenitore porta minuterie a 3 caselle
Odds-and-end-holder container with 3 compartments |
Conteneur porte- menuiserie à 3 boîtes
l. 600 / p. 163 / h. 243



- **MG381**
Contenitore porta minuterie a 4 caselle
Odds-and-end-holder container with 4 compartments |
Conteneur porte- menuiserie à 4 boîtes
l. 600 / p. 137 / h. 208



- **MG382**
Contenitore porta minuterie a 5 caselle
Odds-and-end-holder container with 5 compartments |
Conteneur porte- menuiserie à 5 boîtes
l. 600 / p. 110 / h. 160



- **MG383**
Contenitore porta minuterie a 6 caselle
Odds-and-end-holder container with 6 compartments |
Conteneur porte- menuiserie à 6 boîtes
l. 600 / p. 75 / h. 110



- **MG384**
Contenitore porta minuterie a 9 caselle
Odds-and-end-holder container with 9 compartments |
Conteneur porte- menuiserie à 9 boîtes
l. 600 / p. 51 / h. 75

Contenitori in plastica

Plastic containers | *Conteneurs en plastique*



● **MG369**

Cassetta per magazzino e trasporto
Box for warehouse and transport |
Boîte pour stock et transport
l. 300 / p. 200 / h. 120



● **MG370**

Cassetta per magazzino e trasporto
Box for warehouse and transport |
Boîte pour stock et transport
l. 400 / p. 300 / h. 120



● **MG372**

Cassetta per magazzino e trasporto
Box for warehouse and transport |
Boîte pour stock et transport
l. 600 / p. 400 / h. 220



● **MG373**

Cassetta per magazzino e trasporto
Box for warehouse and transport |
Boîte pour stock et transport
l. 600 / p. 400 / h. 340



● **MG315**

Contenitori in materiale plastico
Plastic containers |
Conteneurs en plastique
l. 103 / p. 168 / h. 75



● **MG316**

Contenitori in materiale plastico
Plastic containers |
Conteneurs en plastique
l. 147 / p. 235 / h. 125



● **MG317**

Contenitori in materiale plastico
Plastic containers |
Conteneurs en plastique
l. 210 / p. 360 / h. 145



● **MG318**

Contenitori in materiale plastico
Plastic containers |
Conteneurs en plastique
l. 310 / p. 508 / h. 200



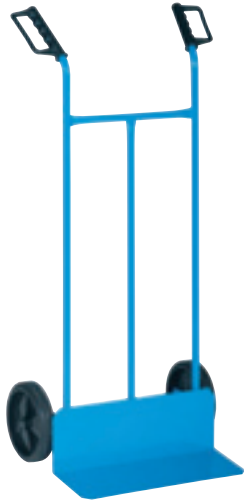
Carrelli per movimentazione

Trolleys for displacing | *Diables pour manutention*

Una vasta gamma di carrelli multiuso necessari per movimentare varie tipologie di prodotti. Di struttura robusta ed assoluta praticità.

*A wide range of multi-use trolleys to displace many products.
With solid and handy structure.*

*Une vaste gamme de chariots multi-usages pour déplacer plusieurs produits.
Structure solide et tout à fait pratique.*



● **MG408**

Carrello portapacchi. Ruote in nylon gommato Ø 200 mm.
Dim. pala mm.450x155 Portata kg. 200.
*Trolley for packs. Wheels made of rubberised nylon Ø 200.
Shovel size mm450x155 Capacity kg. 200 |
Diable tube d'acier. Roues nylon caoutchouté diam. 200 mm
Dim. Bavette mm 450x155 charge kg. 200
l. 500 / p. 380 / h. 1100*




● **MG408B**

Carrello portapacchi. Ruote pneumatiche Ø 260 mm.
Dim. pala mm.500x165. Portata Kg. 200.
*Trolley for packs. Pneumatic wheels ø 260. Shovel size mm
500x165. Capacity 200 kg |
Diable tube d'acier. Roues pneumatique diam. 260 mm
Dim. Bavette mm 500x165 charge kg. 200
l. 500 / p. 470 / h. 1100*



● **MG415**

Carrello portapacchi con base arrotondata, ruote pneumatiche
Ø 260 mm. dim.pala 470x270 Portata kg.300
*Trolley for sacks with rounded base, pneumatic wheels ø 260.
Shovel size 470x270 Capacity kg. 300 |
Diable de manutention avec base arrondie, roues pneumatiques
Dim. 260 mm. Dim. Bavette 470x270 charge kg. 300
l. 570 / p. 430 / h. 1150*



● **MG421**

Carrello portapacchi. Ruote pneumatiche Ø 260 mm. dim.
pala mm.430x200 Portata kg.300.
*Trolley for packs. Pneumatic wheels Ø 260 shovel size
mm430x200 capacity kg. 300 |
Diable de manutention, roues pneumatiques
Dim. 260 mm. Dim. Bavette 430x200 charge kg. 300
l. 570 / p. 430 / h. 1150*



- **MG419**
Carrello portabombola con manico telescopico. Ruote Ø 125 mm. Portata 80 kg. Bombola Ø 150 lt.5
Trolley for tanks with telescopic handle. Wheels ø 125 mm Capacity 80 kg. Can ø 150 lt 5 | Diabie porte bouteilles avec manche télescopique. Roues diam.125mm. Charge 80 kg. Bouteille diam. 150 mm lt.5.
l. 320 / p. 230 / h. 940



- **MG420**
Carrello portabombola. Ruote Ø 200 mm Portata 200 kg, bombola Ø 250 lt.40
Trolley for tanks. Wheels ø 200 mm Capacity 200 kg. Can ø 250 lt 40 | Diabie porte bouteilles Roues diam. 200 mm. Charge 200 kg. Bouteille diam. 250 mm lt.40
l. 250 / p. 380 / h. 1150



- **MG407/A**
Carrello portabombola piccolo. Ruote Ø 200 mm. Portata 200 kg.
Trolley for tanks. Wheels ø 200 mm Capacity 200 kg | Diabie porte bouteilles Roues diam. 200 mm. Charge 200 kg.
l. 420 / p. 340 / h. 940



- **MG407**
Carrello portabombola, corredato da cassetta portattrezzi. Ruote Ø 250 mm. Portata 250 kg, bombola Ø 250 lt.40
Trolley for tanks, equipped with tool-holder box. Wheels ø 250 mm Capacity 250 kg. Can ø 250 lt. 40 | Diabie porte bouteilles avec boîte porte outils. Roues diam. 250mm. Charge 250 kg. Bouteille diam. 250 mm lt. 40
l. 500 / p. 450 / h. 1400



- **MG414**
Carrello per scale con ruote stellari n°6 da 150. Dim.pala 430x200 mm. Portata kg. 300
Trolley for staircases on triple wheels with 150. Shovel size 430x200 Capacity kg. 300 | Diabie escalier avec 6 roues diam. 150 Dim. Bavette 430x200 mm. Charge 300 kg.
l. 530 / p. 530 / h. 1150

Carrelli portautensili

Tool-holder trolleys | Desserte porte-outil



● **MG440** • l. 735 / p. 470 / h. 895

Carrello portautensili a cassetti. Dotato di top in abs, serratura con chiusura simultanea e sistema che consente l'apertura di un solo cassetto alla volta. Cassetti scorrevoli su guide telescopiche a sfera, così composti: • 2 cassetti con frontale h.75mm. portata kg.40 cad. • 2 cassetti con frontale h.100 mm. portata kg.40 cad. • 2 cassetti con frontale h.150 mm. portata kg.40 cad. Dimensioni interne dei cassetti mm. 588x410, predisposti per contenere i più diffusi termoformati per utensili. Ruote Ø 100 mm. (2 girevoli, di cui una con freno, 2 fisse). Ogni cassetto può essere accessorato, su richiesta, da: • tappetino di protezione in gomma espansa • divisori in lamiera zincata.

Tool-holder trolley with drawers. Equipped with top in ABS, simultaneous lock and device allowing the opening of only one drawer a time. Sliding drawers on telescopic ball bearing guides consisting of: • 2 drawers with front h 75 mm capacity kg. 40 each • 2 drawers with front h.100 mm capacity kg. 40 each • 2 drawers with front h.150 mm capacity kg. 40 each. Drawers inside size mm 588x410, prepared to house the most widespread tools holders. Wheels ø 100 mm (2 revolving, one with brake, 2 fixed). On demand, each drawer can be equipped with: • protection carpet made of foam rubber • partitions made of galvanized sheet.

Chariot porte-outillage à tiroirs. Équipé avec top en ABS, serrure avec fermeture simultanée et système qui permet l'ouverture d'un seul tiroir à la fois. Tiroirs coulissants sur guides télescopiques à bille, composés par: • 2 tiroirs avec frontale h.75mm. Charge kg.40 chaque • 2 tiroirs avec frontale h.100 mm. Charge kg.40 chaque • 2 tiroirs avec devant h.150 mm. Portée kg.40 chaque. Dimensions intérieures des tiroirs mm. 588x410, préparés pour contenir les plus connus conteneurs pour outillage. Roues ø 100 mm. (2 pivotantes, pivotantes une avec frein, 2 fixes). Chaque tiroir peut être équipé, sur la demande, avec: • tapis de protection en caoutchouc expansé • cloisons en tôle galvanisée.

DIMENSIONI dimensions / dimensions

| H cassetto mm | divisorio art. | coppia sponde art. |
|---------------|----------------|--------------------|
| 75 | DV075 | DS075 |
| 100 | DV100 | DS100 |
| 150 | DV150 | DS150 |



● **TP440**

Tappetino in gomma espansa di protezione, da inserire all'interno dei cassetti.

Protection carpet made of foam rubber, to insert inside the drawers. | Tapis de protection en caoutchouc expansé, à monter dans les tiroirs.



● **MG441** • l. 835 / p. 470 / h. 895

Carrello portautensili a cassetti. Dotato di top in abs, serratura con chiusura simultanea e sistema che consente l'apertura di un solo cassetto alla volta.

Cassetti scorrevoli su guide telescopiche a sfera, così composti: • 2 cassetti con frontale h.75mm. portata kg.40 cad. • 2 cassetti con frontale h.100 mm. portata kg.40 cad. • 2 cassetti con frontale h.150 mm. portata kg.40 cad. Dimensioni interne dei cassetti mm. 588x410, predisposti per contenere i più diffusi termoformati per utensili. Compreso di portarotolo carta, cestino asportabile, 2 alloggiamenti laterali per bombolette spray. Ruote Ø 100 mm. (2 girevoli, di cui una con freno, 2 fisse). Ogni cassetto può essere accessorizzato, su richiesta, da: • tappetino di protezione in gomma espansa • divisori in lamiera zincata.

Trolley tool-holder with drawers. Equipped with top in ABS, simultaneous lock and device allowing the opening of only one drawer a time. Sliding drawers on telescopic ball bearing guides, consisting of: • 2 drawers with front h 75 mm capacity kg. 40 each • 2 drawers with front h.100 mm capacity kg. 40 each • 2 drawers with front h.150 mm capacity kg. 40 each. Drawers inside size mm 588x410, prepared to house the most widespread tools holders. Equipped with roll of paper-holder, movable basket, 2 side housings for spray cans. Wheels ø 100 mm (2 revolving, one with brake, 2 fixed). On demand, each drawer can be equipped with:

- *protection carpet made of foam rubber • partitions made of galvanised sheet.*


Chariot porte-outillage à tiroirs. Équipé avec top en ABS, serrure avec fermeture simultanée et système qui permet l'ouverture d'un seul tiroir à la fois. Tiroirs coulissants sur guides télescopiques à bille, composés par: • 2 tiroirs avec frontale h.75mm. Charge kg.40 chaque • 2 tiroirs avec frontale h.100 mm. Charge kg.40 chaque • 2 tiroirs avec frontale h.150 mm. Charge kg.40 chaque. Dimensions intérieures des tiroirs mm. 588x410, préparés pour contenir les plus connus conteneurs pour outillage. Inclus porte-rouleau de papier, panier démontable, 2 logements latéraux pour spray. Roues ø 100 mm. (2 tournantes, tournantes une avec frein, 2 fixes). Chaque tiroir peut être équipé, à la demande, avec: • tapis de protection en caoutchouc expansé • cloisons en tôle galvanisée.



● **MG555** • l. 460 / p. 470 / h. 800

Carrellino portacarta in tubolare metallico, tagliarina per strappo carta. Fornito senza carta. Paper-holder trolley made of tubular, paper cutter. Delivered without paper. |

Petit chariot en tubulaire métallique, coupeur pour papier. Livré sans papier.



Bauli

Trunks | *Coffres*

Bauli metallici portattrezzatura.
Robusti e maneggevoli, sono proposti in
varie dimensioni e versioni.
Collocabili in esterno, sul camion o nel
cantiere.

*Metallic trunk tool-holder, compact and
handy, available in different sizes and mod-
els, suitable for small trucks or for stockage in
the construction sites.*

*Coffre métallique porte-outils, épais et ma-
niable, en plusieurs modèles et dimensions,
adapte pour le transport dans petit vans ou
pour le stockage dans les chantiers.*



Bauli per esterno

Outdoor tool holder trunks | *Coffres porte-outils pour extérieur*

COLORE *color* | *couleur*

| | | |
|----------|--------------|--|
| standard | Blu RAL 5015 | Poliestere per esterno <i>Polyester powder for outdoor areas</i> <i>Polyester peinture a poudre pour extérieur</i> |
|----------|--------------|--|



● **MG227** • l. 1320 / p. 715 / h. 580

Baule metallico portattrezzi inforcabile con doppia serratura di sicurezza. Corredato da ganci di sollevamento con gru.

Metallic trunk tool-holder, double safety-lock, suitable for small trucks. Suitable for use with forklifts, supplied with crane lifting hooks.

Coffre métallique porte-outils, double serrure de sécurité, adapte pour le transport dans petit vans. Possibilité déplacement au transpalette.

Equippé avec crochets pour levage avec transpalette.




● **MG228** • l. 1870 / p. 845 / h. 620

Baule metallico portattrezzi inforcabile con doppia serratura di sicurezza. Corredato da ganci di sollevamento con gru.

Metallic trunk tool-holder, double safety-lock, suitable for small trucks. Suitable for use with forklifts, supplied with crane lifting hooks.

Coffre métallique porte-outils, double serrure de sécurité, adapte pour le transport dans petit vans. Possibilité déplacement au transpalette.

Equippé avec crochets pour levage avec transpalette.



● **MG227/V** • l. 200 / p. 568 / h. 100

Vasca in lamiera

Hardware organizer in sheet metal.

Bac métallique.

● **MG228/V** • l. 200 / p. 698 / h. 100

Vasca in lamiera

Hardware organizer in sheet metal.

Bac métallique.



Bauli porta attrezzi

Tools-holder trunks | *Malles porte-outils*

COLORE *color* | *couleur*

| | |
|----------|--------------|
| standard | Blu RAL 5015 |
|----------|--------------|


- **MG223** • 1.580 / p. 270 / h. 310
Baule metallico con serratura lucchettabile.
Metal trunk with padlock. |
Coffre métallique avec serrure cadenassable.



- **MG224** • 1.705 / p. 350 / h. 350
Baule metallico con serratura lucchettabile.
Metal trunk with padlock. |
Coffre métallique avec serrure cadenassable.



- **MG225** • 1.800 / p. 430 / h. 400
Baule metallico con serratura lucchettabile.
Metal trunk with padlock. |
Coffre métallique avec serrure cadenassable.



- **MG226** • 1.950 / p. 530 / h. 500
Baule metallico con serratura lucchettabile.
Metal trunk with padlock. |
Coffre métallique avec serrure cadenassable.



| | articolo | adatto a | larghezza | profondità | altezza |
|---|----------|----------|-----------|------------|---------|
| VASCHETTA ZINCATA <i>galvanised tub /</i> <i>cuve galvanisée</i> | MG 223/V | MG 223 | 530 | 120 | 50 |
| | MG 224/V | MG 224 | 650 | 120 | 50 |
| | MG 225/V | MG 225 | 750 | 120 | 50 |
| | MG 226/V | MG 226 | 900 | 120 | 50 |

Contenitori

Containers | *Conteneurs*

COLORE *color* | *couleur*

standard

Blu RAL 5015



Una vasta gamma di contenitori in materiale plastico ed in metallo per la movimentazione e lo stoccaggio.

Alcuni modelli sono accatastabili fra di loro, permettendo un migliore sfruttamento dello spazio.

A wide range of plastic and metal containers for displacing and storing.

They can be piled up in order to allow a better room exploitation.

Une vaste gamme de conteneurs en plastique et métalliques pour le déplacement et le stockage. Superposables permettent une meilleure exploitation de l'espace.



Contenitori metallici

Metallic trunks | Conteneurs métalliques

● MG305

Contenitore metallico accatastabile dotato di portacartellino e maniglia posteriore.

Stackable metal container, equipped with label-bag and back handle. | Conteneur métallique superposable équipé avec porte-étiquette et poignée postérieure.

l. 200 / p. 340 / h. 200



● MG306

Contenitore metallico accatastabile dotato di portacartellino e maniglia posteriore.

Stackable metal container, equipped with label-bag and back handle. | Conteneur métallique superposable équipé avec porte-étiquette et poignée postérieure.

l. 300 / p. 500 / h. 200



● MG307

Contenitore metallico accatastabile dotato di portacartellino e maniglia posteriore.

Stackable metal container, equipped with label-bag and back handle. | Conteneur métallique superposable équipé avec porte-étiquette et poignée postérieure.

l. 450 / p. 700 / h. 300



● MG306D

Kit divisorio interno per MG306

Inside partition Kit for MG306 |

Cloison prêt-à-monter pour MG306



● MG307D

Kit divisorio interno per MG307

Inside partition Kit for MG307 |

Cloison prêt-à-monter pour MG307





- **MG331**
Contenitore metallico. Portata 600 kg.
Metallic container. Capacity 600 kg. |
Conteneur métallique. Charge 600 kg.
l. 800 / p. 600 / h. 540 + 65




- **MG332**
Contenitore metallico. Portata 800 kg.
Metallic container. Capacity 800 kg. |
Conteneur métallique. Charge 800 kg.
l. 1000 / p. 800 / h. 780 + 65



- **MG333**
Contenitore metallico con anta in rete. Portata 1000 kg.
Metallic container with wire mesh door. Capacity 1000 kg. |
Conteneur métallique Avec porte grillée. Charge 1000 kg.
l. 1000 / p. 800 / h. 780 + 65



- **MG360**
Contenitore metallico. Portata 1000 kg.
Metallic container. Capacity 1000 kg. |
Conteneur métallique. Charge 1000 kg.
l. 1000 / p. 800 / h. 780 + 65



● **MG361**

Contenitore metallico con anta in rete. Portata 1000 kg.
Metallic container with wire mesh door. Capacity 1000 kg. |
Conteneur métallique avec porte grillé. Charge 1000 kg.
 l. 1000 / p. 800 / h. 780 + 65



● **MG334**

Contenitore a bocca di lupo - portata kg. 600
Raking mouth container - capacity kg. 600 |
Conteneur métallique - Charge kg. 600
 l. 800 / p. 600 / h. 540 + 65



● **MG353**

Contenitore ribaltabile con ruote Ø 150 (2 fisse e 2 girevoli) portata kg. 1700 - capacità lt.1000
Tip-up container on wheels Ø 150 (2 fixed wheels and 2 revolving) capacity kg. 1700 - capacity lt. 1000 |
Benne basculante sur roues diam. 150 (2 fixes et 2 pivotantes).
Charge kg.1700 Capacité lt.1000
 A 1500 (l.) / B 1070 (p.) / C 1210 (h.)



● **MG350**

Contenitore ribaltabile, con 4 ruote Ø 150 mm.
 (2 girevoli, 2 fisse). Portata 1000 kg. capacità lt.430
Tip-up container, with 4 wheels Ø150 mm (2 revolving, 2 fixed). Capacity 1000 kg. Capacity lt. 430 | *Benne basculante sur roues diam. 150 (2 fixes et 2 pivotantes).*
Charge kg. 1000 Capacité lt. 430
 A 1175 (l.) / B 1060 (p.) / C 1040 (h.)



● **MG352**

Contenitore ribaltabile con ruote Ø 150 mm. (2fisse e 2 girevoli) portata kg.1350 – Capacità 750 lt
Tip-up container on wheels Ø 150 (2 fixed wheels and 2 revolving) capacity kg. 1350 – Capacity 750 lt | *Benne basculante sur roues diam. 150 (2 fixes et 2 pivotantes).*
Charge kg. 1350 Capacité lt.750
 A 1300 (l.) / B 1070 (p.) / C 1030 (h.)

Scatole di inforcazione l. 170 / h. 50 mm

Forklift holes dim. 170 x 50 H mm | *Passage des fourches 170 x 50 H mm*

Contenitori in plastica

Plastic containers | *Conteneurs en plastique*



● **MG369**

Cassetta per magazzino e trasporto
Box for warehouse and transport |
Boîte pour stock et transport
l. 300 / p. 200 / h. 120



● **MG370**

Cassetta per magazzino e trasporto
Box for warehouse and transport |
Boîte pour stock et transport
l. 400 / p. 300 / h. 120



● **MG371**

Cassetta per magazzino e trasporto
Box for warehouse and transport |
Boîte pour stock et transport
l. 400 / p. 300 / h. 220



● **MG372**

Cassetta per magazzino e trasporto
Box for warehouse and transport |
Boîte pour stock et transport
l. 600 / p. 400 / h. 220



● **MG373**

Cassetta per magazzino e trasporto
Box for warehouse and transport |
Boîte pour stock et transport
l. 600 / p. 400 / h. 340



● **MGC370**

Coperchio per MG370 e MG371
Lid for MG370 and MG371 |
Couvercle pour MG370 et MG371
l. 400 / h. 300



● **MGC374**

Coperchio per MG372 e MG373
Lid for MG372 and MG373 |
Couvercle pour MG372 et MG373
l. 600 / h. 400



- **MG380**
Contenitore porta minuterie a 3 caselle
Odds-and-end-holder container with 3 compartments |
Conteneur porte- menuiserie à 3 boîtes
l. 600 / p. 163 / h. 243



- **MG381**
Contenitore porta minuterie a 4 caselle
Odds-and-end-holder container with 4 compartments |
Conteneur porte- menuiserie à 4 boîtes
l. 600 / p. 137 / h. 208



- **MG382**
Contenitore porta minuterie a 5 caselle
Odds-and-end-holder container with 5 compartments |
Conteneur porte- menuiserie à 5 boîtes
l. 600 / p. 110 / h. 160



- **MG383**
Contenitore porta minuterie a 6 caselle
Odds-and-end-holder container with 6 compartments |
Conteneur porte- menuiserie à 6 boîtes
l. 600 / p. 75 / h. 110



- **MG384**
Contenitore porta minuterie a 9 caselle
Odds-and-end-holder container with 9 compartments |
Conteneur porte- menuiserie à 9 boîtes
l. 600 / p. 51 / h. 75



- **MG385**
Telaio metallico con composizione di:
1 MG384, 3 MG383, 2 MG382, 2 MG381, 2 MG380
Assemblment: 1 MG384, 3 MG383, 2 MG382, 2 MG381, 2 MG380 |
Assemblment de: 1 MG384, 3 MG383, 2 MG382, 2 MG381, 2 MG380
l. 600 / p. 330 / h. 1700



- **MG386**
Telaio metallico pensile con composizione di:
1 MG384, 2 MG383, 2 MG382
Assemblment: 1 MG384, 2 MG383, 2 MG382 |
Assemblment de: 1 MG384, 2 MG383, 2 MG382
l. 600 / p. 163 / h. 730

Scaffalature serie Alfa

Alfa line shelving | Rayonnages série Alfa

COLORE color | couleur

standard

Grigio RAL 7035



Scaffalatura particolarmente adatta ad immagazzinare prodotti medio-leggeri, per magazzini ed archivi. Fissaggio del piano alla fiancata mediante ganci.

Dotata di numerosi accessori: cassettiere, contenitori e divisori.

Normativa di sicurezza

Le portate indicate si intendono per carichi uniformemente distribuiti e nella condizione di massima sollecitazione. Dopo il montaggio della scaffalatura è necessario l'allineamento della stessa nel senso della profondità e della lunghezza. Lo spostamento perpendicolare non deve superare $1/200^\circ$ dell'altezza o lunghezza della scaffalatura. Gli scaffali fissi, caricabili a mano, per i quali l'ultimo piano in alto superi di oltre cinque volte la profondità degli stessi, devono essere fissati a muro o equivalente. Progetti e montaggi devono essere eseguiti da personale esperto e qualificato ed utilizzato in maniera corretta. Le portate delle spalle sono calcolate con il primo piano a 200 mm. da terra, ed i rimanenti a 500 mm. costanti tra loro, ed un minimo di quattro campate collegate fra loro. Prima di ogni installazione accertare l'adeguata consistenza dei solai e pavimenti.

Shelving suitable for storing middle-light products in warehouse and archives.

The shelf is fastened on the side by means of hooks. Equipped with many optional: chests of drawers, containers and partitions.

Safety rules

The capacities are given for uniformly distributed charges in maximal stress condition. After assembling the shelving must be aligned in the sense of its depth and of its length.

The perpendicular displacement must not exceed $1/200^\circ$ of the height or length of the shelving. The fixed shelving, for which the upper shelf is higher more than 5 times than the depth of the same shelving, they must be fastened to the wall. Designs and assembling must be carried out by expert and skilled staff.

The capacities are calculated with the first shelf placed at 200 mm from ground, and the other shelves each at 500 mm distance, the length must be at least four modules.

Before assembling, check the right resistance of the floor.

Rayonnages pour le stockage de produits moyen-légers pour stock et archives.

Fixation du plan au côté à moyen de crochets. Equipée avec plusieurs accessoires: caissons-tiroirs, conteneurs et cloisons.

Normes de sécurité

Les charges indiquées se réfèrent à charges uniformément distribuées dans la condition de maximale sollicitation.

Après le montage de l'étagère il faut l'aligner en direction de la profondeur et de la longueur. Le déplacement perpendiculaire ne doit pas dépasser $1/200^\circ$ de l'hauteur ou longueur de l'étagère. Les rayonnages fixes, chargement manuel, où le dernier étage doit dépasser plus de cinq fois la profondeur, doivent être fixés au mur, ou pareille. Projets et assemblages doivent être fait par personnel expert et qualifié. Les portées sont calculées avec le premier étage à 200 mm de terre et les autres à 500 mm chaque, et aussi au moins 4 modules unies entre eux. Avant de monter, vérifier la tenue des plancher et sol.



Kit Alfa base
Alpha base kit | Kit Alfa module de départ



Kit Alfa aggiuntivo
Additional alpha kit | Kit Alfa module suivant

KIT COMPLETI


complete kits / kit Alfa complet


| | | | | PIANO PROF. 300 | PIANO PROF. 400 | PIANO PROF. 500 | PIANO PROF. 600 |
|-------------------------------|------------|---------|-----------------|--------------------|--------------------|--------------------|--------------------|
| | elemento | altezza | numero piani | articolo | articolo | articolo | articolo |
| piano lunghezza 770 mm | base | 2000 | 5 | MG6013077KT | MG6014077KT | MG6015077KT | MG6016077KT |
| | aggiuntivo | 2000 | 5 | MG6013077AKT | MG6014077AKT | MG6015077AKT | MG6016077AKT |
| | base | 2500 | 6 | MG6023077KT | MG6024077KT | MG6025077KT | MG6026077KT |
| | aggiuntivo | 2500 | 6 | MG6023077AKT | MG6024077AKT | MG6025077AKT | MG6026077AKT |
| piano lunghezza 870 mm | base | 2000 | 5 | MG6013087KT | MG6014087KT | MG6015087KT | MG6016087KT |
| | aggiuntivo | 2000 | 5 | MG6013087AKT | MG6014087AKT | MG6015087AKT | MG6016087AKT |
| | base | 2500 | 6 | MG6023087KT | MG6024087KT | MG6025087KT | MG6026087KT |
| | aggiuntivo | 2500 | 6 | MG6023087AKT | MG6024087AKT | MG6025087AKT | MG6026087AKT |
| piano lunghezza 970 mm | base | 2000 | 5 | MG6013097KT | MG6014097KT | MG6015097KT | MG6016097KT |
| | aggiuntivo | 2000 | 5 | MG6013097AKT | MG6014097AKT | MG6015097AKT | MG6016097AKT |
| | base | 2500 | 6 | MG6023097KT | MG6024097KT | MG6025097KT | MG6026097KT |
| | aggiuntivo | 2500 | 6 | MG6023097AKT | MG6024097AKT | MG6025097AKT | MG6026097AKT |
| piano lunghezza 1170 mm | base | 2000 | 5 | MG60130117KT | MG60140117KT | MG60150117KT | MG60160117KT |
| | aggiuntivo | 2000 | 5 | MG60130117AKT | MG60140117AKT | MG60150117AKT | MG60160117AKT |
| | base | 2500 | 6 | MG60230117KT | MG60240117KT | MG60250117KT | MG60260117KT |
| | aggiuntivo | 2500 | 6 | MG60230117AKT | MG60240117AKT | MG60250117AKT | MG60260117AKT |








scaffalature *Shelving* | *Rayonnages*


| FIANCATE <i>sides / echelles</i> | | articolo | dimensioni mm |
|---|---|-----------|---------------|
|  | Componibili, comprese di piedino in gomma e traverse di collegamento. <i>Modular sides equipped with rubber foot and connection crossbars. Élément équipées avec pied en caoutchouc et barres de connexion</i> | MG 601/30 | 2000x300 |
| | | MG 601/40 | 2000x400 |
| | | MG 601/50 | 2000x500 |
| | | MG 601/60 | 2000x600 |
| | | MG 602/30 | 2500x300 |
| | | MG 602/40 | 2500x400 |
| | | MG 602/50 | 2500x500 |
| | | MG 602/60 | 2500x600 |
| | | MG 603/30 | 3000x300 |
| | | MG 603/40 | 3000x400 |
| | | MG 603/50 | 3000x500 |
| | | MG 603/60 | 3000x600 |


| FIANCATE PANNELLATE <i>sides with panels / echelles avec panneaux</i> | | articolo | dimensioni mm |
|--|--|-----------|---------------|
|  | Rivestite con pannello metallico. <i>Sides covered with metal panel. Couvertes avec panneau métallique.</i> | MG 621/30 | 2000x300 |
| | | MG 621/40 | 2000x400 |
| | | MG 621/50 | 2000x500 |
| | | MG 621/60 | 2000x600 |
| | | MG 622/30 | 2500x300 |
| | | MG 622/40 | 2500x400 |
| | | MG 622/50 | 2500x500 |
| | | MG 622/60 | 2500x600 |
| | | MG 623/30 | 3000x300 |
| | | MG 623/40 | 3000x400 |
| | | MG 623/50 | 3000x500 |
| | | MG 623/60 | 3000x600 |


| RETRI SCAFFALE <i>shelving's back / derrière rayonnage</i> | | articolo | dimensioni mm |
|---|--|----------|---------------|
|  | Agganciabili sulle asole delle fiancate. <i>Can be connected on slides'holes. Accrochables sur les trous des côtés.</i> | MG 6251 | 870x2000 |
| | | MG 6252 | 970x2000 |
| | | MG 6253 | 1170x2000 |
| | | MG 6254 | 870x2500 |
| | | MG 6255 | 970x2500 |
| | | MG 6256 | 1170x2500 |





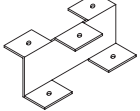
| PIANI <i>shelves / plans</i> | | articolo | dimensioni mm | portata kg |
|---|--|-----------|---------------|------------|
|  | Le portate sono intese per carichi uniformemente distribuiti. Piani completi di ganci. <i>Capacities are given for uniformly distributed charges. Shelves equipped with hooks. Charges indiquées pour poids uniformément distribués. Plans avec crochets.</i> | MG 604/30 | 770x300 | 90 |
| | | MG 604/40 | 770x400 (1R) | 135 |
| | | MG 604/50 | 770x500 (1R) | 135 |
| | | MG 604/60 | 770x600 (2R) | 160 |
| | | MG 605/30 | 870x300 | 80 |
| | | MG 605/40 | 870x400 (1R) | 120 |
| | | MG 605/50 | 870x500 (1R) | 120 |
| | | MG 605/60 | 870x600 (2R) | 140 |
| | | MG 609/30 | 970x300 | 60 |
| | | MG 609/40 | 970x400 (1R) | 110 |
| | | MG 609/50 | 970x500 (1R) | 110 |
| | | MG 609/60 | 970x600 (2R) | 135 |
| | | MG 611/30 | 1170x300 | 55 |
| | | MG 611/40 | 1170x400 (1R) | 90 |
| | | MG 611/50 | 1170x500 (1R) | 90 |
| | | MG 611/60 | 1170x600 (2R) | 110 |

| CONTENITORI <i>containers / conteneurs</i> | | articolo | dimensioni mm |
|---|--|-----------|---------------|
|  | Composti da sponda anteriore e posteriore, 4 divisori, piano. <i>Consisting of front and back edge, 4 partitions, shelf. Se composent par bord antérieur et postérieur, 4 cloisons, plan.</i> | MG 606/30 | 970x300 |
| | | MG 606/40 | 970x400 |
| | | MG 606/50 | 970x500 |
| | | MG 606/60 | 970x600 |
| | | MG 612/30 | 1170x300 |
| | | MG 612/40 | 1170x400 |
| | | MG 612/50 | 1170x500 |
| | | MG 612/60 | 1170x600 |
| | | MG 618 | Divis. 300 |
| | | MG 607 | Divis. 400 |
| | | MG 613 | Divis. 500 |
| MG 617 | Divis. 600 | | |

| SEPARATORI PER PIANI <i>divisions / séparateurs</i> | | articolo | dimensioni mm |
|---|--|-----------|---------------|
|  | Separatori per piani. <i>Divisions for shelves. Séparateurs pour plans.</i> | MG 608/30 | 300x280 |
| | | MG 608/40 | 400x280 |
| | | MG 608/50 | 500x280 |
| | | MG 608/60 | 600x280 |

| ANTE A BATTENTE <i>swing doors / porte battante</i> | | articolo | dimensioni mm |
|--|---|---------------------|---------------|
|  | Coppia ante a battente per chiusura h. 970x2000 mm. <i>Pair of swing doors for closing H. 970x2000 mm. Porte battant</i> | MG 620/40 prof. 400 | |
| | | MG 620/50 prof. 500 | |
| | | MG 620/60 prof. 600 | |

| CROCIERE <i>steel profiles / croisillons</i> | | articolo | dimensioni mm |
|---|---|----------|---------------|
|  | Profili in acciaio da applicare al bordo posteriore delle fiancate in alternativa ai retri scaffale, servono a mantenere le caratteristiche di stabilità e robustezza della scaffalatura. <i>Steel profile to connect to the back edge of the sides or back walls, they keep the shelving steady and sturdy. Profils en acier à monter sur le bord postérieur des échelles en alternative aux parois postérieures, ils gardent les caractéristiques de stabilité et solidité de l'étagère.</i> | MG 609CR | |

| ACCESSORI <i>accessories / accessoires</i> | | articolo | dimensioni mm |
|---|--|----------|---------------|
|  | Staffa per il fissaggio al muro. <i>Stirrup for wall fastening. Étrier pour la fixation au mur.</i> | MG 600 M | |
|  | Staffa per unire coppia di montanti. <i>Stirrup to join couple of uprights. Étrier pour unir couple de montants.</i> | MG 600 C | |
|  | Perno regolabile per il fissaggio al soffitto. <i>Adjustable pivot for ceiling fastening. Pivot réglable pour la fixation au plafond.</i> | MG 600 P | |
|  | Gancio zincato per piano. <i>Galvanized hook each shelf. Crochet galvanisé pour plan.</i> | MG 612 | |
|  | Staffa per montaggio piani ad angolo. <i>Assembly stirrups for corner shelves Accoupleur pour assemblage tablette coin</i> | MG 600 S | |

Scaffalature serie Beta

Beta line shelving | Rayonnages série Beta

Scaffalatura realizzata in lamiera zincata a freddo, con lo scopo di risolvere i problemi dello stoccaggio medio e leggero e con la possibilità di realizzare anche strutture a passerelle. Caratteristiche importanti della serie BETA sono: velocità di montaggio, stabilità, portata. L'assemblaggio dei vari componenti avviene ad incastro, ed una vasta gamma di accessori permette di trovare la soluzione adatta alle proprie esigenze. I componenti vengono forniti smontati.

La scaffalatura BETA viene proposta in due versioni: BETA 1 e BETA 2, ciascuna con differenti capacità di portata offrendo quindi una maggiore possibilità di scelta per soddisfare le specifiche esigenze di ciascuno. Per il loro assemblaggio seguire le normative di sicurezza.

Normativa di sicurezza

Prima di ogni installazione dev'essere accertata l'adeguata consistenza dei solai e del pavimento. L'assemblaggio delle scaffalature deve essere eseguito da personale specializzato, rispettando le normative di sicurezza e prestando particolare attenzione alla chiusura dei dispositivi antisganciamento. Dopo il montaggio è necessario allineare la scaffalatura nel senso della profondità e della lunghezza. Fiancate con altezza maggiore di 5 volte la profondità, devono essere tassellate a terra. È vietato l'utilizzo di scaffalature monofronte con altezze maggiori di 8 volte la profondità. Scaffalature con meno di 4 campate o con distanza dei piani maggiore di 700 mm, o con fiancate di altezza maggiore di 3000 mm devono essere controventate e tassellate a terra. Le strutture Beta1 e Beta2 sono destinate a operazioni di picking manuale, non è previsto quindi l'immagazzinaggio con carrelli elevatori o transpallets lungo i corridoi. Le portate delle fiancate sono state calcolate con il primo livello da terra a mm 700, ed i livelli successivi a 500 mm costanti fra loro, con un minimo di 4 campate tassellate a terra. Le portate dei piani si intendono con carico uniformemente distribuito (C.U.D.) e con freccia massima di 1/200 della lunghezza del piano. La MG srl declina ogni responsabilità per danni o incidenti provocati da un errato utilizzo o montaggio delle scaffalature e degli accessori.

Shelving made of cold galvanised sheet metal. They are used to solve the problems connected with light storage and in order to build loft structures. The main characteristics of the line BETA are: quick assembling, stability,

capacity. The different parts are jointed, and a wide range of optionals allows to find the right solution for any exigencies. The parts are delivered disassembled. Shelving line BETA is proposed in two versions: BETA 1 and BETA 2 with different loading capacities and thus with a wider range of choice in order to satisfy all various requests. Follow security rules for assembling.

Safety rules

Before assembling, check the due resistance of the floor. Design and assembling must be carried out by specialized staff, respecting safety rules and paying the utmost attention in ensuring the anti-unhooking mechanism. After assembling, the shelving must be aligned in the sense of its depth and of its length.



Shelving higher than 5 times the base must be fastened to the ground. It is not possible to assemble single-sided shelving high more than 8 times the depth. Shelving composition with less than 3 spans or with shelves distance more than 700 mm or with height more than 3000 mm must be fastened to the ground. Shelving Beta1 and Beta2 are intended for manual picking, they are not suited for store handling with forklift or transpallet on the corridors. The capacities are intended with first level at 700 mm, and shelving distance of 500 mm, with minimum 4 spans fastened to the ground. The capacities are intended for uniformly distributed charges (CUD) and with perpendicular displacement not exceeding 1/200 of the length of the shelving. MG srl is not responsible for any damage or in-



cident occurred because of misuse or incorrect assembling of shelving and accessories.

Rayonnages réalisées en tôle galvanisée à froid. Projetée pour la solution de problèmes de stockage léger et pour donner la possibilité de réaliser structures à mezzanine.


Les caractéristiques importantes de la série BETA sont: rapidité de montage, solidité, charge. Le montage des éléments est à encastrement, et beaucoup d'accessoires permettent de trouver la solution meilleure pour toutes exigences. Les éléments sont livrés démontés. Le rayonnage BETA est proposé en deux versions: BETA 1 et BETA 2 avec différentes capacités de portée, donc une plus grande possibilité de choix pour satisfaire les exigences spécifiques de chaque client.


Normes de sécurité


Avant de monter, vérifier la tenue des plancher et sol. Le montage doivent être assurés par du personnel spécialisé, en respectant les normatives de sécurité et en veillant en particulier au verrouillage des dispositifs antidécrochage. Après le montage de l'étagère il faut l'aligner en direction de la profondeur et de la longueur. Les parois d'une hauteur supérieure à 5 fois la profondeur doivent être fixées au sol à l'aide de chevilles.


L'emploi de rayonnages monofront de hauteurs supérieures à 8 fois la profondeur est interdit. Les rayonnages de moins de 4 travées ou d'une distance entre les étagères de plus de 700 mm, ou avec des épaulements d'une hauteur de plus de 3000 mm, doivent être fixés au sol. Structures avec moins de 4 modules ou

distances supérieures à 700 mm, ou avec des épaulements d'une hauteur de plus de 3000 mm doivent être fixés au sol. Les cadres Beta 1 et Beta 2 sont destinés à des opérations de prélèvement manuel, le stockage par chariots élévateurs ou transpalettes n'est donc pas prévu dans les couloirs. Les charges sont calculées avec le premier étage à 700 mm de terre et les autres à 500 mm chaque, et aussi au moins 4 modules unies entre eux. Les charges indiquées se réfèrent à charges uniformément distribuées dans la condition de maximale sollicitation. MG srl décline toute responsabilité en cas de dommages ou accidents survenus suite à une utilisation mauvaise ou un mauvais montage des rayonnages et des accessoires.

| FIANCATE BETA1 sides / echelles | | articolo | articolo smontato | dimensioni mm | portata kg |
|--|---------|----------|-------------------|---------------|------------|
|  <p>Complete di montanti, distanziali, diagonali e piedini in gomma. Sides equipped with uprights, spacing, bars, crossbars and rubber feet. Équipées avec montants, barres, axes et pieds en caoutchouc.</p> | MG 6713 | MG6713S | 1972x320 | 1500 | |
| | MG 6714 | MG 6714S | 2500x320 | 1500 | |
| | MG 6715 | MG 6715S | 3028x320 | 1500 | |
| | MG 6716 | MG 6716S | 1972x400 | 1500 | |
| | MG 6717 | MG 6717S | 2500x400 | 1500 | |
| | MG 6718 | MG 6718S | 3028x400 | 1500 | |
| | MG 6719 | MG 6719S | 1972x500 | 1500 | |
| | MG 6720 | MG 6720S | 2500x500 | 1500 | |
| | MG 6721 | MG 6721S | 3028x500 | 1500 | |
| | MG 6722 | MG 6722S | 1972x600 | 1500 | |
| | MG 6723 | MG 6723S | 2500x600 | 1500 | |
| | MG 6724 | MG 6724S | 3028x600 | 1500 | |


| FIANCATE BETA2 sides / echelles | | articolo | articolo smontato | dimensioni mm | portata kg |
|--|---------|----------|-------------------|---------------|------------|
|  <p>Complete di montanti, distanziali, diagonali e piedini in acciaio. Sides equipped with uprights, spacing, bars, crossbars and steel feet. Équipées avec montants, barres, axes et pieds en tôle.</p> | MG 6725 | MG 6725S | 1972x320 | 2000 | |
| | MG 6726 | MG 6726S | 2500x320 | 2000 | |
| | MG 6727 | MG 6727S | 3028x320 | 2000 | |
| | MG 6728 | MG 6728S | 3424x320 | 2000 | |
| | MG 6729 | MG 6729S | 1972x400 | 2000 | |
| | MG 6730 | MG 6730S | 2500x400 | 2000 | |
| | MG 6731 | MG 6731S | 3028x400 | 2000 | |
| | MG 6732 | MG 6732S | 3424x400 | 2000 | |
| | MG 6733 | MG 6733S | 1972x500 | 2000 | |
| | MG 6734 | MG 6734S | 2500x500 | 2000 | |
| | MG 6735 | MG 6735S | 3028x500 | 2000 | |
| | MG 6736 | MG 6736S | 3424x500 | 2000 | |
| | MG 6737 | MG 6737S | 1972x600 | 2000 | |
| | MG 6738 | MG 6738S | 2500x600 | 2000 | |
| | MG 6739 | MG 6739S | 3028x600 | 2000 | |
| | MG 6740 | MG 6740S | 3424x600 | 2000 | |

| PIANI BETA1 shelves / plans | | articolo | dimensioni mm | portata kg |
|---|---------|----------|---------------|------------|
|  <p>Completi di n°2 correnti h. 47 mm e pianetti h. 12 mm. Shelves equipped with 2 bars h. 47 mm and shelves h. 12 mm. Équipées avec n° 2 axes h. 47 mm et plans h. 12 mm.</p> | MG 6801 | 900x320 | 280 | |
| | MG 6802 | 900x400 | 235 | |
| | MG 6803 | 900x500 | 180 | |
| | MG 6804 | 900x600 | 150 | |
| | MG 6805 | 1200x320 | 200 | |
| | MG 6806 | 1200x400 | 200 | |
| | MG 6807 | 1200x500 | 200 | |
| | MG 6808 | 1200x600 | 200 | |
| | MG 6809 | 1500x320 | 140 | |
| | MG 6810 | 1500x400 | 140 | |
| | MG 6811 | 1500x500 | 140 | |
| | MG 6812 | 1500x600 | 140 | |

| PIANI BETA2 shelves / plans | | articolo | dimensioni mm | portata kg |
|---|---------|----------|---------------|------------|
|  <p>Completi di n°2 correnti h. 47 mm e pianetti h. 12 mm. Shelves equipped with 2 bars h. 47 mm and shelves h. 12 mm. Équipées avec n° 2 axes h. 47 mm et plans h. 12 mm.</p> | MG 7001 | 900x320 | 300 | |
| | MG 7002 | 900x400 | 230 | |
| | MG 7003 | 900x500 | 180 | |
| | MG 7004 | 900x600 | 150 | |
| | MG 7005 | 1200x320 | 270 | |
| | MG 7006 | 1200x400 | 270 | |
| | MG 7007 | 1200x500 | 260 | |
| | MG 7008 | 1200x600 | 210 | |
| | MG 7009 | 1500x320 | 170 | |
| | MG 7010 | 1500x400 | 170 | |
| | MG 7011 | 1500x500 | 170 | |
| | MG 7012 | 1500x600 | 170 | |


TAMPONAMENTO LATERALE

slide covering / couverture latéral


| | | articolo | dimensioni mm |
|---|--|----------|---------------|
|  | <p>Compreso di profilo superiore ed inferiore e di ganci per il fissaggio. <i>Equipped with upper and lower profile and fastening hooks. Équipées avec profil supérieur et inférieur et de crochets pour la fixation.</i></p> | MG 6820 | 1972x320 |
| | | MG 6821 | 1972x400 |
| | | MG 6822 | 1972x500 |
| | | MG 6823 | 1972x600 |
| | | MG 6824 | 2500x320 |
| | | MG 6825 | 2500x400 |
| | | MG 6826 | 2500x500 |
| | | MG 6827 | 2500x600 |
| | | MG 6828 | 3028x320 |
| | | MG 6829 | 3028x400 |
| | | MG 6830 | 3028x500 |
| | | MG 6831 | 3028x600 |
| | | MG 7020 | 3424x320 |
| | | MG 7021 | 3424x400 |
| | | MG 7022 | 3424x500 |
| MG 7023 | 3424x600 | | |

TAMPONAMENTO POSTERIORE


back covering / couverture postérieure

| | | articolo | dimensioni mm |
|--|--|----------|---------------|
|  | <p>Compreso di profilo superiore ed inferiore e di ganci per il fissaggio. <i>Equipped with upper and lower profile and fastening hooks. Équipées avec profil supérieur et inférieur et de crochets pour la fixation.</i></p> | MG 6832 | 1972x900 |
| | | MG 6833 | 1972x1200 |
| | | MG 6834 | 2500x900 |
| | | MG 6835 | 2500x1200 |
| | | MG 6836 | 3028x900 |
| | | MG 6837 | 3028x1200 |
| | | MG 7024 | 1972x1500 |
| | | MG 7025 | 2500x1500 |
| | | MG 7026 | 3028x1500 |
| | | MG 7027 | 3424x1500 |
| | | MG 7028 | 3424x1200 |
| | | MG 7029 | 3424x900 |

CONTENITORI *containers / conteneurs*

| | | articolo | dimensioni mm |
|---|--|----------|---------------|
|  | <p>Composti da sponda anteriore h. 100 mm, sponda posteriore h. 200 mm, 2 divisori trapezoidali di unione. Escluso piano. <i>Containers made up of: front edge H 100 mm, rear edge H 200 mm, 2 trapezoidal dividers for fastening the edges. Shelf not included. Composé par un rebord antérieur H 100 mm. Postérieur H 200 mm, 02 cloisons trapézoïdal. Etagère exclu.</i></p> | MG 6880 | 900x320 |
| | | MG 6881 | 900x400 |
| | | MG 6882 | 900x500 |
| | | MG 6883 | 900x600 |
| | | MG 6884 | 1200x320 |
| | | MG 6885 | 1200x400 |
| | | MG 6886 | 1200x500 |
| | | MG 6887 | 1200x600 |
| | | MG 6920 | 1500x320 |
| | | MG 6921 | 1500x400 |
| | | MG 6922 | 1500x500 |
| | | MG 6923 | 1500x600 |


DIVISORI *partitions / claisons*

| | | articolo | dimensioni mm |
|---|--|----------|---------------|
|  | <p>Divisori trapezoidali per contenitori. <i>Trapezoidal partitions for containers. Claisons trapezoidals pour conteneurs</i></p> | MG 6890 | 320 |
| | | MG 6891 | 400 |
| | | MG 6892 | 500 |
| | | MG 6893 | 600 |

scaffalature Shelving | Rayonnages


CONTENITORI A VASCA

tub containers / conteneurs a bassin

| | | articolo | dimensioni mm |
|---|---|----------|---------------|
|  | Composti da contenitori a vasca, 2 correnti, 2 divisori laterali. Consisting of front and back edge, 2 sides, shelf Équipées avec bord antérieur et postérieur, 2 côtés, plan | MG 6860 | 900x320 |
| | | MG 6861 | 900x400 |
| | | MG 6862 | 900x500 |
| | | MG 6863 | 900x600 |
| | | MG 6864 | 1200x320 |
| | | MG 6865 | 1200x400 |
| | | MG 6866 | 1200x500 |
| | | MG 6867 | 1200x600 |
| | | MG 6924 | 1500x320 |
| | | MG 6925 | 1500x400 |
| | | MG 6926 | 1500x500 |
| | | MG 6927 | 1500x600 |

DIVISORI PER CONTENITORI A VASCA

partitions / séparateur


| | | articolo | dimensioni mm |
|---|--|----------|---------------|
|  | Divisori per contenitori a vasca. Partition for tub containers. Séparateur pour conteneurs a bassin. | MG 6868 | 320 |
| | | MG 6869 | 400 |
| | | MG 6870 | 500 |
| | | MG 6871 | 600 |

SEPARATORE PER PIANI shelf division / séparateur


| | | articolo | dimensioni mm |
|--|--|----------|---------------|
|  | Separatore per piani. Division for shelves. Séparateur pour plans. | MG 6910 | 320 |
| | | MG 6911 | 400 |
| | | MG 6912 | 500 |
| | | MG 6913 | 600 |

DISTANZIALI PORTATUBI

pipe-holder spacing bar / barres porte-tube


| | | articolo | dimensioni mm | numero asole |
|---|--|----------|---------------|--------------|
|  | Applicati ai montanti sostengono i tubi portagruce. Con asole portatubi. Assembled on the uprights, they support dress-hanger pipes. With pipe-holder holes. Assemblées aux montants soutiennent les barres porte-cintres. | MG 6839 | 300 | 3 asole |
| | | MG 6840 | 400 | 5 asole |
| | | MG 6841 | 500 | 7 asole |
| | | MG 6842 | 600 | 9 asole |

TUBI DA APPLICARE SUI DISTANZIALI pipes / tubi

| | | articolo | dimensioni mm |
|---|---|----------|---------------|
|  | Si applicano sui distanziali, nel caso di utilizzo dei tubi portagruce, è necessario rinforzare lo scaffale con tre coppie di correnti distribuiti in altezza. Pipes to be assembled on spacing bars - In case of use of dress-hanger pipes, the shelving must be strengthened with three couple of bars placed in the sense of the height. Barres a monter sur les entresoisés, en case emplie des tubes portecintres, il faut renforcer l'étagère avec trois couples d'axes montées en hauteur. | MG 6850 | 900 |
| | | MG 6851 | 1200 |
| | | MG 6849 | 1500 |


CORRENTE TUBOLARE

tubular bar / longerons entubolare

| | | articolo | dimensioni mm | portata per coppia con C.U.D Load capacity for a pair (evenly distributed load) Charge pour a couple (poids uniformément distribué) |
|---|---|----------|---------------|---|
|  | Da applicare sulle fiancate, utilizzabile per portagomme. To be assembled on the sides, can be used as a tyre-holder. A monter sur les échelles, à employer aussi comme porte-pneus. | MG 6852 | 900 | 300 kg. |
| | | MG 6853 | 1200 | 210 kg. |
| | | MG 6857 | 1500 | 120 kg. |


STAFFA PER ACCOPPIAMENTO MONTANTI

stirrup / étrier

| | | |
|---|--|---------|
|  | Staffa per accoppiamento montanti. <i>Stirrup for uprights couplin. Étrier pour couplage montant.</i> | MG 6855 |
|---|--|---------|


STAFFA PER FISSAGGIO A MURO

stirrup / étrier

| | | |
|---|---|---------|
|  | Staffa per fissaggio a muro. <i>Stirrup for wall fastening. Étrier pour fixation au mur.</i> | MG 6856 |
|---|---|---------|

ETICHETTA IN PLASTICA

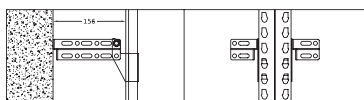
plastic labels / étiquette en plastique

| | | |
|---|--|---------|
|  | Completa di cartoncino e PVC trasparente. <i>Equipped with card and transparent pvc. Avec carte et pvc transparent.</i> | MG 6854 |
|---|--|---------|

ACCESSORI PER PORTA GOMME *components for tire-holder shelving / accessoires porte pneus*



- **MG 67006**
Base speciale completa
Complete special base | Pied métal



- **MG 67007**
Staffa fissaggio a muro 150 mm
Wall fastening stirrup 150 mm | Accoupleur pour fixation au mur 150 mm



- **MG 67400**
Distanziatore fissaggio camate 400 mm
Aisle fastening spacer mm 400 | Séparations entre travées



- **MG 67016**
Particolare anti sganciamento
Movement-proof device | Goupilles de sécurité



Scaffalature serie Gamma

Gamma line shelving | Rayonnages série Gamma

COLORE CORRENTE tubular bar color | couleur lisse

standard

ARANCIO Orange / Orange RAL 2004



FIANCATE sides / côtés

Zincate | galvanized | galvanisée

La scaffalatura GAMMA è un sistema strutturale ad incastro, che garantisce portate elevate ed offre una vasta gamma di componenti. Particolarmente indicata per lo stoccaggio di pallet.

È costituita da componenti base ed accessori. Le fiancate sono assemblate con bulloni speciali, il profilo è dotato di asole con passo mm 50. I correnti sono in lamiera scatolata, di diverse sezioni e portate, capaci di offrire specifiche risposte ad ogni esigenza.

I pianetti zincati ed altri accessori completano l'offerta di varietà di soluzioni per stoccare varie tipologie di materiali.

Normativa di sicurezza

Le portate indicate si intendono per carichi uniformemente distribuiti e nella condizione di massima sollecitazione. In apposito punto devono essere fissate delle targhette indicanti il carico massimo per piano e per fiancata. Dopo il montaggio della scaffalatura è necessario l'allineamento della stessa nel senso della profondità e della lunghezza.

Gli scaffali devono essere fissati a muro o pavimento. Prima di ogni installazione accertare l'adeguata consistenza dei solai e pavimenti. Progetti e montaggi devono essere eseguiti da personale specializzato, rispettando le normative di sicurezza specificate nel "Manuale di montaggio, uso e manutenzione" e prestando particolare attenzione alla chiusura dei dispositivi antiganciamento. La MG srl declina ogni responsabilità per danni o incidenti provocati da un errato utilizzo o montaggio delle scaffalature e degli accessori.

GAMMA shelving is a structural jointing system, indicated for pallet storing, and offers a wide variety of components. It is composed by main parts and accessories. Sides are assembled with specific bolts; the profile has buttonholes with distance of 50mm height.

Bars are of boxed sheet, of various sections and capacities, and offer specific solutions to various requests.

Galvanised shelves and various fittings complete the offer for storing different kind of materials.

Safety rules

The capacities are given for uniformly distributed charges in maximal stress condition. Labels indicating the maximal charge for each shelf and for each side must be placed in the right point. After assembling the shelving must be aligned in the sense of its depth and of its length. Before assembling, check the right resistance of the floor.

Design and assembling must be done by specialized staff, respecting safety rules and paying the utmost attention in ensuring the anti-unhooking mechanisms. MG srl is not responsible for any damage or incident occurred because of misuse or incorrect assembling of shelving and accessories.

Le rayonnage GAMMA est un système structurel à encastrer, qui garantit des charges élevées et propose une vaste gamme d'éléments. Particulièrement indiqué pour le stockage de palettes. Est constitué par des éléments de base et d'accessoires. Les parois latérales sont assemblées avec des boulons spéciaux, le profil est muni de perforations à pas de 50 mm. Les courants sont en tôle en forme de caisson de différentes sections et portées, afin d'apporter des solutions spécifiques à tous les besoins. Les étagères galvanisées et autres accessoires complètent l'offre de variété de solutions pour stocker plusieurs types de matériel.

Normes de sécurité

Les charges indiquées se réfèrent aux poids uniformément distribués dans la condition de maximale sollicitation.


Dans le point exact doivent être fixées des étiquettes indiquant la charge maximale à chaque étage et côté. Après le montage de l'étagère il faut l'aligner en direction de la profondeur et de la longueur. Avant de monter, vérifier la tenue des plancher et sol. Les projets et montages doivent être confiés à du personnel spécialisé, en respectant les normes de sécurité et en veillant en particulier au verrouillage des dispositifs antidécrochage. MG srl décline toute responsabilité en cas de dommages ou d'accidents survenus suite à une utilisation mauvaise ou un mauvais montage des rayonnages et des accessoires.





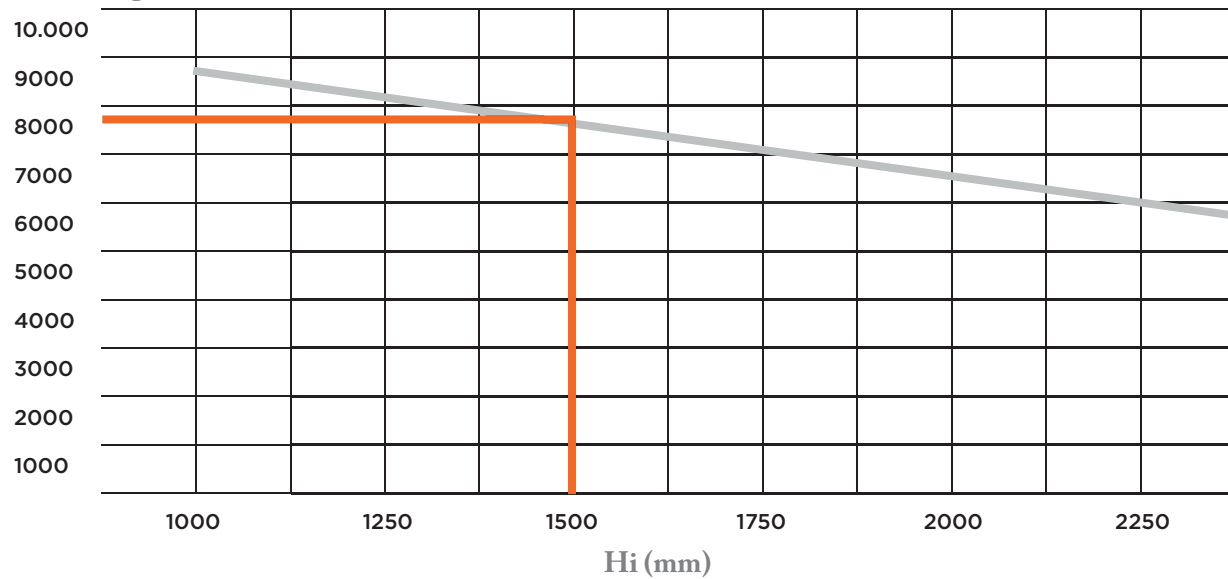
scaffalature *Shelving* | *Rayonnages*

FIANCATE *sides / côtés*

| | articolo | dimensioni mm |
|--|----------|------------------|
|  <p>Fiancate zincate. <i>Galvanized sides. Echelles galvanisés.</i></p> | MG 801N | 2025 x 600 x 90 |
| | MG 802N | 2025 x 800 x 90 |
| | MG 803N | 2025 x 1000 x 90 |
| | MG 804N | 2025 x 1200 x 90 |
| | MG 805N | 2550 x 600 x 90 |
| | MG 806N | 2550 x 800 x 90 |
| | MG 807N | 2550 x 1000 x 90 |
| | MG 808N | 2550 x 1200 x 90 |
| | MG 809N | 3000 x 600 x 90 |
| | MG 810N | 3000 x 800 x 90 |
| | MG 811N | 3000 x 1000 x 90 |
| | MG 812N | 3000 x 1200 x 90 |
| | MG 813N | 4050 x 600 x 90 |
| | MG 814N | 4050 x 800 x 90 |
| | MG 815N | 4050 x 1000 x 90 |
| | MG 816N | 4050 x 1200 x 90 |

PORTATA FIANCATA - 15/10 S235 | *Sides load capacity - 15/10 S235* | *Charge échelle - 15/10 S235*

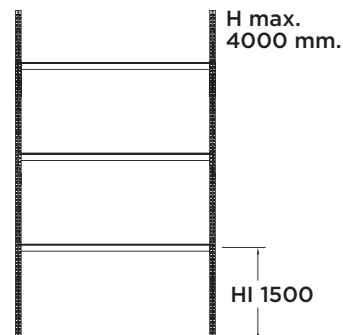
Portata Kg




Esempio *Example / Exemple*

Hi > altezza primo piano da terra
Hi > Height of the first shelf from the ground
Hi > Distance du sol de la première tablette


Portata fiancata
Sides load capacity | Charge échelle
7800 kg.




COPPIE CORRENTI
couple of bars / couple lisses

| | | articolo | sez. P | sez. H | lunghezza | portata kg coppia | portata kg coppia con pianetti |
|---|---------|----------|-----------|-----------|-----------|----------------------|--------------------------------------|
|  <p>Copie correnti. Le portate sono da considerarsi per coppie correnti per carichi uniformemente distribuiti. Colore arancio RAL 2004. <i>Pair of bars. Colour orange RAL 2004. Couple lisses. Couleur orange RAL 2004.</i></p> | MG 837N | 100 | 40 | 1350 | 2800 | 1000 | |
| | MG 838N | 100 | 40 | 1800 | 2200 | 850 | |
| | MG 839N | 100 | 40 | 2250 | 1900 | 600 | |
| | MG 840N | 120 | 40 | 1800 | 3400 | 2400 | |
| | MG 841N | 120 | 40 | 2250 | 2800 | 1990 | |
| | MG 842N | 120 | 40 | 2700 | 2400 | 1700 | |


ROMPITRATTA *section breaker / traverse*

| | articolo | profondità fiancata |
|---|----------|---------------------|
|  <p>Rompitratta, zincati per unire i correnti tra loro. <i>Zinc-coated section breaker. Traverse galvanisés.</i></p> | MGRT80N | 800 |
| | MGRT100N | 1000 |
| | MGRT120N | 1200 |

PARACOLPI PROTEZIONE BASE *base protection buffer / butoir protection base*

| | |
|---|---------|
|  <p>Paracolpi protezione. 140 x 200 x 250 mm <i>Base protection buffer. Protection en metal.</i></p> | MGPC 09 |
|---|---------|

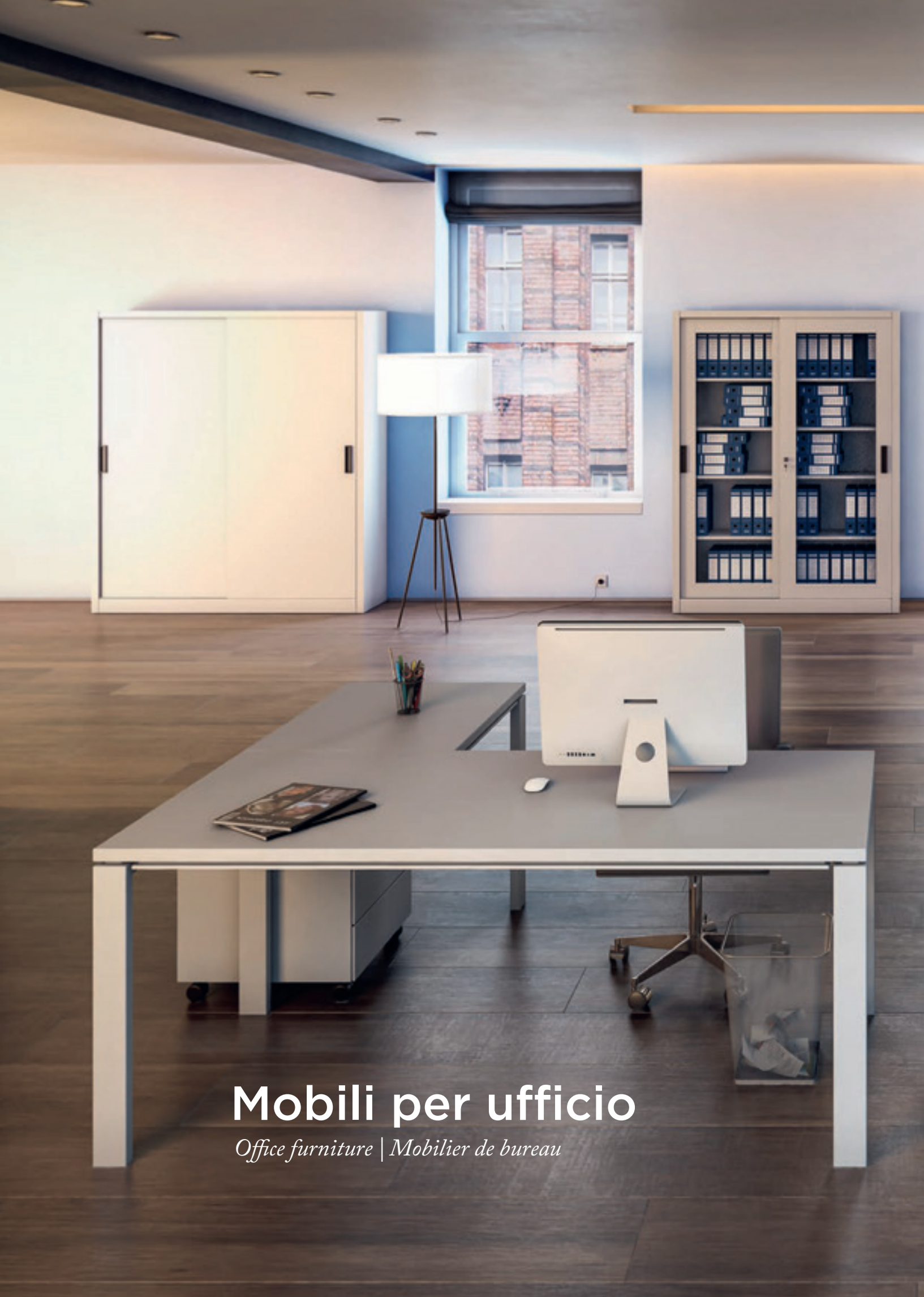
PIANETTI ZINCATI *shelves / plans*

| | articolo | dimensioni mm |
|--|----------|-----------------|
|  <p>Pianetti zincati. Quando si usano i pianetti la portata massima è quella minore fra correnti e pianetti. <i>Zinc coated shelves. When using shelves the maximum load capacity is the lowest one between that of the sides and that of the shelves. Plans galvanisés. Quand il y a des plans galvanisés la charge max est la plus petite indiquée entre lisses et plans.</i></p> | MG 921 | 150 x 515 x 25 |
| | MG 922 | 150 x 712 x 25 |
| | MG 923 | 150 x 912 x 25 |
| | MG 924 | 150 x 1112 x 25 |









Mobili per ufficio

Office furniture | Mobilier de bureau



Mobili per ufficio

Office furniture | Mobilier de bureau

Una linea di Arredi Ufficio operativi, funzionale e dal design contemporaneo.

Una vasta gamma di armadi metallici di varie dimensioni e tipologie di ante.

Una serie di scrivanie che soddisfano le esigenze di un moderno ufficio.

Colori:

> Armadi e cassetiera colore

GRIGIO RAL 7035

> Struttura scrivania colore

ALLUMINIO RAL 9006

con top in legno melaminico colore grigio.

A functional line of Office Furnishings with a modern design.

A vast range of metallic closets of varying sizes and kinds of doors.

A series of desks that satisfies the needs of a modern office.

Colors:

> Closets and drawer units color

GRAY RAL 7035

> Desk structure color

ALUMINIUM RAL 9006

with a gray melamine wood finish.

Une ligne de Mobilier de Bureau opérationnels, fonctionnels et design contemporain.

Une large gamme d'armoires métalliques de différentes dimensions et typologies de portes.

Une série de bureaux qui répondent aux besoins d'un lieu de travail moderne.

Couleurs:

> Armoires et Armoires à tiroirs couleur

GRIS RAL 7035

> Structure bureau couleur

ALUMINIUM RAL 9006

avec top en bois mélaminé couleur gris.



Armadi componibili per archiviazione

Composable closets for filing | *Armoires modulaires pour archivage*

COLORE *color* | *couleur*

| | | |
|----------|-----------------|---|
| standard | Grigio RAL 7035 |  |
|----------|-----------------|---|

Gli armadi sono costruiti con lamiera d'acciaio di prima scelta, opportunamente stampata, lavorata e rinforzata utilizzando la più moderna tecnologia per la lavorazione della lamiera. Gli armadi sono componibili e facilmente assemblabili mediante bulloni ed incastri. I componenti sono: fianchi, cappello, base, retro ante.

Ante fornite in varie versioni: metallo, vetro.

Ante a battente sugli armadi di largh. cm 100, ante scorrevoli per armadi di largh. cm 120, 150, 180.

Le ante sono dotate di maniglie ad incasso verticale in ps. e di serratura.

I ripiani interni sono opportunamente sagomati e predisposti per l'appensione di cartelle sospese, regolabili in altezza mediante cremagliere, sono fissati ai fianchi con ganci metallici.

Armadi forniti smontati

This cabinets are entirely made of sheet steel of the first quality, cut and reinforced.

These cabinets are composable, their elements easy to assemble: sides, top, base and back.

The doors can be provided in metal or glass.

Hinged-doors on closet having heights of cm 100 and width of cm 120, 150, 180.

The handles are built-in and with locks.

The inside shelves are shaped to fit hanging files.

Height adjustable, metal hooks to be fixed at the sides.

Closets are supplied disassembled

Les armoires sont en tôle de première choix, traitée et renforcée. Les armoires sont modulaires et simples à monter les éléments: les parties latérales, le top, le piètement, le dos.

Possibilité d'avoir portes en métal ou verre. Portes battants pour armoires de largeur cm. 100, portes coulissantes pour armoires de largeur cm 120, 150, 180.

La poignée se trouve dans la porte battante avec serrure.

Les plateaux sont préparés pour le logement des dossiers suspendus. Ils sont réglables en hauteur, avec des crochet métalliques à mettre aux cotés.

Armoires livrés en kit







- **MG9700** • l. 1000 / p. 450 / h. 2000
Armadio con ante a battente e 4 ripiani interni.
Composable closet, with hinged doors, 4 shelves. |
Armoire modulaire, avec portes battantes, avec 4 étagères.
portata per ripiano | *shelf load capacity* | *charge par étagère*: 60 kg



- **MG9820** • l. 1200 / p. 450 / h. 2000
Armadio con ante scorrevoli e 4 ripiani interni.
Composable closet, with sliding doors, 4 shelves. |
Armoire modulaire, avec portes coulissantes, avec 4 étagères.
portata per ripiano | *shelf load capacity* | *charge par étagère*: 60 kg



- **MG9850** • l. 1500 / p. 450 / h. 2000
Armadio con ante scorrevoli, divisorio verticale e 8 ripiani interni.
Composable closet, with hinged doors, vertical module and 8 shelves. |
Armoire modulaire, portes battantes, à compartiment vertical, avec 8 étagères.
portata per ripiano | *shelf load capacity* | *charge par étagère*: 60 kg



- **MG9880** • l. 1800 / p. 450 / h. 2000
Armadio con ante scorrevoli, divisorio verticale e 8 ripiani interni.
Composable closet, with sliding doors, vertical module and 8 shelves. | *Armoire modulaire, portes coulissantes, à compartiment vertical avec 8 plans.*
portata per ripiano | *shelf load capacity* | *charge par étagère*: 60 kg



- **MG9821** • 1.1200 / p. 450 / h. 2000
Armadio con ante scorrevoli in vetro temperato e 4 ripiani interni.
Closet with tempered glass, sliding doors and 4 shelves. |
Armoire avec portes coulissantes, en verre tempéré, 4 plateaux.
portata per ripiano | *shelf load capacity* | *charge par étagère*: 60 kg



- **MG9881** • 1.1800 / p. 450 / h. 2000
Armadio con ante scorrevoli in vetro temperato, divisorio verticale e 4 ripiani interni.
Closet with tempered glass, sliding doors, vertical partition and 4 shelves. |
Armoire avec portes coulissantes, en verre trempé, à compartiment vertical, 4 plateaux.
portata per ripiano | *shelf load capacity* | *charge par étagère*: 60 kg



- **MG9790** • 1.1000 / p. 450 / h. 880
Sopralzo con ante a battente e 1 ripiano interno
Top cabinet with swing doors and 1 internal shelf |
Armoire basse avec porte battant et étagère interne
portata per ripiano | *shelf load capacity* | *charge par étagère*: 60 kg



- **MG9920** • 1.1200 / p. 450 / h. 880
Sopralzo con ante scorrevoli e 1 ripiano interno
Top cabinet with sliding doors and one internal shelf |
Armoire basse avec porte coulissante et étagère interne
portata per ripiano | *shelf load capacity* | *charge par étagère*: 60 kg



- **MG9950** • 1.1500 / p. 450 / h. 880
MG9980 • 1.1800 / p. 450 / h. 880
portata per ripiano | *shelf load capacity* | *charge par étagère*: 60 kg
Sopralzo con ante scorrevoli, divisorio verticale e 2 ripiani interni.
Top cabinet with sliding doors, vertical partition and 2 internal shelves |
Armoire basse avec porte coulissante, séparation verticale et 2 étagères internes.



- **MA9925** • l. 1200 / p. 450 / h. 900
 Libreria con ante scorrevoli, top in legno e 1 ripiano interno.
Bookcase with sliding doors, wooden top and 1 internal shelf. |
Armoire basse avec porte coulissant, top en bois et une étagère interne.
 portata per ripiano | *shelf load capacity* | *charge par étagère*: 60



- **MA9985** • l. 1800 / p. 450 / h. 900
 Libreria con ante scorrevoli, divisorio verticale, top in legno e 2 ripiani interni.
Bookcase with sliding doors, vertical partition, wooden top and 2 internal shelves. |
Armoire basse avec porte coulissant, séparation verticale, top en bois et deux étagères internes.
 portata per ripiano | *shelf load capacity* | *charge par étagère*: 60

- **MA9955** • l. 1500 / p. 450 / h. 900 /
 Libreria con ante scorrevoli e divisorio verticale, 2 ripiani interni
Bookcase with sliding doors, vertical partition and 2 internal shelves. |
Armoire basse avec porte coulissant, séparation verticale et deux étagères internes.
 portata per ripiano | *shelf load capacity* | *charge par étagère*: 60

- Piano supplementare per armadio
Supplementary shelf for closet. |
Etagère supplémentaire.



- MGPS 9700** l. 996 /p. 400 | per armadio / *for closet* / *armoire* l. 1000
- MGPS 9820** l. 1195 /p. 353 | per armadio / *for closet* / *armoire* l. 1200
- MGPS 9850** l. 730 /p. 353 | per armadio / *for closet* / *armoire* l. 1500
- MGPS 9880** l. 880 /p. 353 | per armadio / *for closet* / *armoire* l. 1800



- **MG9002**
 Classificatore a 2 cassetti
Filing cabinet with 2 drawers |
Armoires pour dossier suspendu à 2 tiroirs
 l. 501 / p. 674 / h. 733



- **MG9003**
 Classificatore a 3 cassetti
Filing cabinet with 3 drawers |
Armoires pour dossier suspendu à 3 tiroirs
 l. 501 / p. 674 / h. 1068



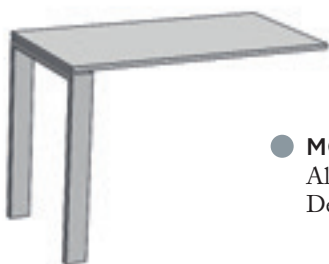
- **MG9004**
 Classificatore a 4 cassetti
Filing cabinet with 4 drawers |
Armoires pour dossier suspendu à 4 tiroirs
 l. 501 / p. 674 / h. 1403



- **Scrivania**
Writing desk | Table de bureau
MG 1400 • l. 1400 / p. 800 / h. 740
MG 1600 • l. 1600 / p. 800 / h. 740
MG 1800 • l. 1800 / p. 800 / h. 740



- **MG 100C**
Cassettiera metallica su ruote, a 3 cassetti
Drawer unit on wheels, with 3 drawers
Armoires à tiroirs sur roues, à 3 tiroirs
l. 420 / p. 533 / h. 555



- **MG 1200** • l. 1200 / p. 600 / h. 740
Allungo laterale
Desk side extension | Prolongement latérale

- **MG TE12**
Barra portacavi per MG1200
Cable duct for MG 1200 | Conduit porte cables

- **MG TE14**
Barra portacavi per MG1400
Cable duct for MG 1400 | Conduit porte cables

- **MG TE16**
Barra portacavi per MG1600
Cable duct for MG 1600 | Conduit porte cables

- **MG TE18**
Barra portacavi per MG1800
Cable duct for MG 1800 | Conduit porte cables



Sedute per ufficio

Armchairs for office | Fauteuil pour bureau

Modelli operativi, di solida struttura e moderno design, conformi al D.L. 626/94 – EN 1335.

Rivestimenti in tessuto nei colori:
Nero.

Operational models, of solid structure and modern design, in accordance with european legislation EN 1335. The armchairs are equipped with gas rising device, adjustable back both in the sense of height and depth. Covered with fireproof cloth – colours Black.

Modèles semi-directionnels et opérationnels, au cadre solide et au design moderne.

Les modèles opérationnels répondent à la normative EN1335. Les fauteuils sont équipés de mécanisme élévation à gaz, dossier réglable en hauteur et en profondeur. Les fauteuils sont couverts avec tissu ignifuge, couleurs noir.



● **MG9611**

Sedia fissa imbottita, con struttura in metallo verniciato nero.

Upholstered chair, metal frame coloured black | Siègè fourrée, avec structure en metal avec vernis noir.
l. 460 / p. 420 / h. 810



● **MG9609**

Poltroncina operativa con schienale alto, girevole, elevazione a gas, meccanismo contatto permanente. Base in polipropilene nero. Dotata di braccioli in polipropilene nero.

Swivel armchair, gas rising device. Arms in black polypropylene. | Siègè avec bras, pivotant, mécanisme élévation à gaz. Les bras sont en polypropylène noir.
l. 480 / p. 690 / h. 980-1130

● **MG9609S**

Come MG9609 senza braccioli.
Chair without arms | Siègè pivotant sans bras



● **MG9610**

Poltroncina operativa, girevole, elevazione a gas, meccanismo contatto permanente. Base in polipropilene nero.

Dotata di braccioli in polipropilene nero.
Swivel armchair, gas rising device. Arms in black polypropylene. | Siègè avec bras, pivotant, mécanisme élévation à gaz. Les bras sont en polypropylène noir.
l. 600 / p. 600 / h. 920-1020

● **MG9610S**

Come MG9610 senza braccioli.
Chair without arms | Siègè pivotant sans bras



ARREDAMENTI INDUSTRIALI
INDUSTRIAL FURNISHINGS
MOBILIER D'ATELIER

made in Italy

Via dell'artigianato, 14
52011 Bibbiena (Arezzo) ITALIA

Tel. +39 0575 536115 / + 39 0575 536622
mg@mgramgrini.it

www.mgramgrini.it

Progetto Grafico: Catoni Associati
Impaginazione: Valeria Cammarosano
Foto: Archivio Magrini, Mauro Magrini, Alessandro Ferrini, Carlo Vigni
3D e Rendering: Cuahutemoc Giancaterino
Stampa: ABC Tipografia Srl
In copertina: SMA200 01 (foto Carlo Vigni)
Finito di stampare: Maggio 2015

La ditta M.G. srl:

- si riserva il diritto di modificare, senza alcun preavviso, le caratteristiche del prodotto.
- declina ogni responsabilità per i danni provocati da uso improprio dei prodotti del presente catalogo.
- non si assume responsabilità di eventuali errori di stampa

È fatto obbligo seguire le indicazioni segnalate per l'utilizzo in sicurezza degli articoli del presente catalogo.

I prodotti con componenti elettrici devono essere allestiti ed utilizzati da personale qualificato ed idoneo.

È vietata la riproduzione in qualsiasi forma, intera o parziale, del presente catalogo.

The company M.G. srl:

- reserves the right to modify, without prior notice, the characteristics of the products;
- is not responsible for any damage occurred because of improper use of the products showed on this catalogue;
- is not responsible for possible printing-errors.

Safety rules must be followed in using the products showed on this catalogue.

Electrical products and components must be prepared and used by skilled staff.

Any reproduction, either complete or partial, of this catalogue is not allowed.

La société M.G srl:

- se réserve le droit de modifier sans préavis les caractéristiques du produit.
- décline toute responsabilité pour les dommages causés par un usage inadapté des produits de ce catalogue.
- décline toute responsabilité en cas d'erreurs d'impression.

Il est obligatoire de suivre les indications fournies pour l'emploi en toute sécurité des articles de ce catalogue.

Les produits contenant des composants électriques doivent être installés et utilisés par du personnel qualifié et apte à leur usage.

Toute reproduction, sous quelque forme que ce soit, entière ou partielle, de ce catalogue est interdite.